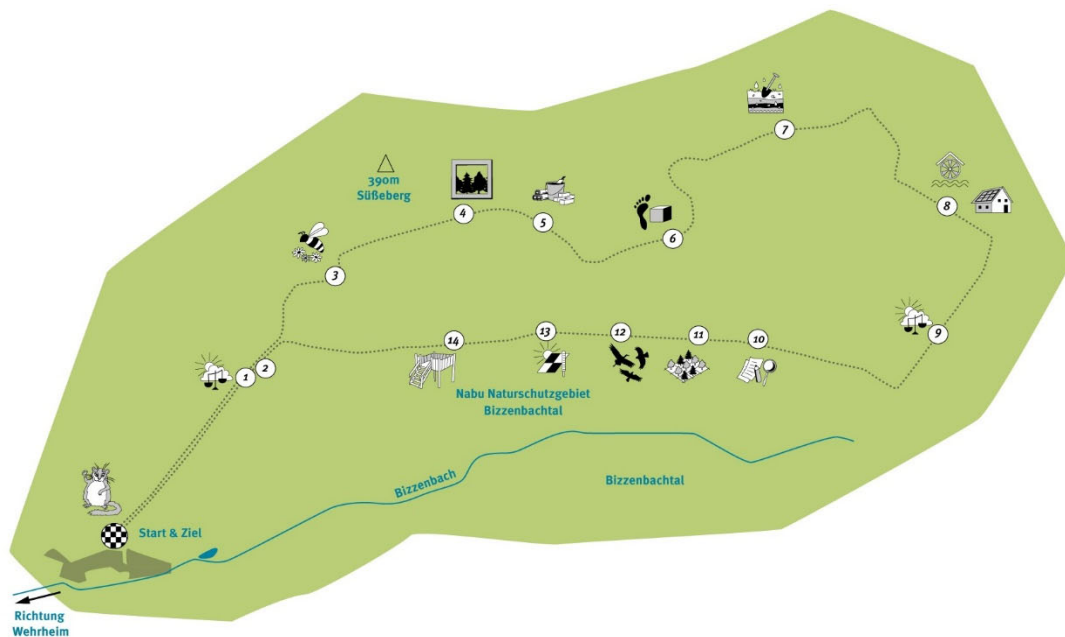




Wehrheim

Das Apfeldorf am Limes

Der Wehrheimer Klimaerlebnispfad



Haushaltsplan 2025

Inhaltsverzeichnis

	Seite
Haushaltssatzung	1
Vorbericht	4
Haushaltsvermerke	34
Sperrvermerke	36
Produktplan	38
Ergebnishaushalt	44
Finanzhaushalt	46
Investitionsprogramm	49
Erläuterungen zum Investitionsprogramm	55
Teilergebnis- und Teilfinanzhaushalt	57
Mittelfristige Ergebnis- und Finanzplanung	399
Stellenplan	402
Unterstützung Fraktionsarbeit	410
Übersicht über den Stand der Verbindlichkeiten	412
Übersicht über den Stand der Rücklagen und Rückstellungen	414
Finanzstatusbericht	416
Auszug Jahresabschluss 2023 Kommunale Grundstücksgesellschaft Wehrheim mbH	431

HAUSHALTSSATZUNG

Haushaltssatzung der Gemeinde Wehrheim

Aufgrund der §§ 94 ff. der Hessischen Gemeindeordnung (HGO) in der Fassung der Bekanntmachung vom 7. März 2005 (GVBl. I S. 142), zuletzt geändert durch Artikel 2 des Gesetzes vom 16. Februar 2023 (GVBl. S. 90, 93) hat die Gemeindevertretung in ihrer Sitzung am 13.12.2024 folgende Haushaltssatzung beschlossen:

§ 1

Der Haushaltsplan für das Haushaltsjahr 2025 wird

im Ergebnishaushalt

<u>im ordentlichen Ergebnis</u>	
mit dem Gesamtbetrag der Erträge auf	-28.967.048,00 €
mit dem Gesamtbetrag der Aufwendungen auf mit einem	30.956.339,00 €
Saldo von	1.989.291,00 €
<u>im außerordentlichen Ergebnis</u>	
mit dem Gesamtbetrag der Erträge auf	-14.980,00 €
mit dem Gesamtbetrag der Aufwendungen auf mit einem	200,00 €
Saldo von	-14.780,00 €
mit einem Fehlbedarf im ordentlichen Ergebnis von	1.989.291,00 €

Anmerkung:

Der Fehlbedarf in Höhe von 1.989.291,00 EUR kann vollständig durch die Entnahme aus der ordentlichen Rücklage ausgeglichen werden.

im Finanzhaushalt

mit dem Saldo aus den Einzahlungen und	
Auszahlungen aus laufender Verwaltungstätigkeit auf	-1.228.966,00 €
und dem Gesamtbetrag der	
Einzahlungen aus Investitionstätigkeit auf	2.443.100,00 €
Auszahlungen aus Investitionstätigkeit auf	-5.823.980,00 €
mit einem Saldo von	-3.380.880,00 €
Einzahlungen aus Finanzierungstätigkeit auf	3.370.000,00 €
Auszahlungen aus Finanzierungstätigkeit auf	-115.000,00 €
mit einem Saldo von	3.255.000,00 €
mit einem Zahlungsmittelfehlbedarf von	-1.354.846,00 €

festgesetzt.

§ 2

Der Gesamtbetrag der Kredite, deren Aufnahme im Haushaltsjahr 2025 zur Finanzierung von Investitionen und Investitionsförderungsmaßnahmen erforderlich ist, wird auf **3.370.000,00 €** festgesetzt.

§ 3

Verpflichtungsermächtigungen werden nicht veranschlagt.

§ 4

Der Höchstbetrag der Liquiditätskredite, die im Haushaltsjahr 2025 zur rechtzeitigen Leistung von Auszahlungen in Anspruch genommen werden dürfen, wird auf **1.000.000,00 €** festgesetzt.

§ 5

Die Steuersätze für die Gemeindesteuern werden gem. § 25 Abs. 2 Grundsteuergesetz bzw. § 16 Abs. 2 des Gewerbesteuergesetzes per Hebesatzsatzung festgesetzt. Nachfolgende Übersicht hat deshalb ausschließlich nachrichtliche Bedeutung.

1. Grundsteuer

- | | |
|-------------------------------------------------------------------------|----------|
| a) für die land- und forstwirtschaftlichen Betriebe (Grundsteuer A) auf | 306 v.H. |
| b) für die Grundstücke (Grundsteuer B) auf | 545 v.H. |

2. Gewerbesteuer auf

388 v.H.

§ 6

Ein Haushaltssicherungskonzept wurde nicht beschlossen.

§ 7

Es gilt der von der Gemeindevertretung als Teil des Haushaltsplans beschlossene Stellenplan.

Wehrheim, den 13.12.2024



Der Gemeindevorstand



Gregor Sommer
Bürgermeister

VORBERICHT

1. Vorbericht zum Haushaltsplan 2025

1.1 Gesetzliche Grundlagen / Allgemeines

Nach Maßgabe der Gemeindehaushaltsverordnung einschließlich der hierzu ergangenen Verwaltungsvorschriften ist dem Haushaltsplan ein Vorbericht beizufügen, der einen Überblick über den Stand und die Entwicklung der Haushaltswirtschaft geben soll.

Der Vorbericht ist damit neben der Darstellung des „Status quo“ auch ein Prognoseinstrument im Hinblick auf die zukünftige Entwicklung der Haushaltswirtschaft.

Dementsprechend ist in dem nachfolgenden Bericht insbesondere dargestellt, wie sich die wichtigsten Ertrags- und Aufwandsarten in den Jahren 2022 und 2023 entwickelt haben und im Haushaltsjahr 2024 voraussichtlich entwickeln werden.

Der Haushaltsplan ist das zentrale Planungsinstrument der wirtschaftlichen Aktivitäten einer Gemeinde und ein für jedes Jahr aufzustellendes, systematisch gegliedertes Planwerk. Er beinhaltet die dem Haushaltsjahr wirtschaftlich zuzuordnenden Erträge und Aufwendungen sowie die im Haushaltsjahr voraussichtlich zu leistenden Ein- und Auszahlungen.

Der Haushaltsplan wird durch die Haushaltssatzung festgestellt und ist gleichzeitig wichtigster Bestandteil der Haushaltssatzung. Mit der Feststellung der Haushaltssatzung erlangt der Haushaltsplan Bindungswirkung für die Haushaltswirtschaft der Gemeinde.

Haushaltssatzung

Damit der Haushaltsplan eine verbindliche Grundlage für die Haushaltswirtschaft der Gemeinde werden kann, muss er in ein entsprechendes Regelwerk integriert werden. Die Haushaltswirtschaft der Gemeinde unterscheidet sich in dieser Beziehung nicht gegenüber der von Bund und Ländern, bei denen die Haushaltspläne von den Parlamenten durch Haushaltsgesetze in Kraft gesetzt werden. Auf kommunaler Ebene tritt an die Stelle eines Haushaltsgesetzes die Haushaltssatzung. Nach § 94 (1) HGO hat die Gemeinde für jedes Jahr eine Haushaltssatzung zu erlassen.

Die Haushaltssatzung entfaltet ihre Wirkung grundsätzlich nur nach innen, d.h. sie bindet ausschließlich die Verwaltung. Außenwirkung entfaltet die Haushaltssatzung lediglich hinsichtlich der vorzunehmenden Festsetzungen der Steuerhebesätze, die für jedes Jahr festzusetzen sind. Bürger können aus den Festsetzungen der Haushaltssatzung keine Ansprüche ableiten.

1.2 Entwicklung der Vorjahre

Die Entwicklung der Vermögenslage sowie die Ergebnis- und Finanzrechnungen der Gemeinde in den Haushaltsjahren 2022 und 2023 sind in den nachfolgenden Tabellen dargestellt.

(Bei der Vermögens-, Ergebnis- und Finanzrechnung handelt es sich um den Entwurf, der zur Prüfung vorgelegt wurde. Im Laufe der Prüfung kann es hier durch Korrekturen noch zu Veränderungen kommen.)

Vermögensrechnung

Nr.	Bezeichnung	Ergebnis 2023	Ergebnis 2022
01	Aktiva		
02	1 Anlagevermögen	41.681.784,81	41.445.296,77
03	-frei-		
04	-frei-		
05	1.1 Immaterielle Vermögensgegenstände	1.224.431,84	1.050.386,00
06	1.1.1 Konzessionen, Lizenzen u. ähnliche Rechte	1.759,44	5.336,00
07	1.1.2 geleistete Investitionszuweisungen u. -zuschüsse	1.222.672,40	1.045.050,00
08	1.1.3 gel. Anzahlungen auf immaterielle Verm. Gegenst.		
09	1.2 Sachanlagevermögen	39.392.742,89	39.342.507,18
10	1.2.1 Grundstücke, grundstücksgleiche Rechte	10.295.988,38	10.273.106,85
11	1.2.2 Bauten einschl. Bauten auf fremden Grundstücken	7.724.053,54	8.014.933,87
12	1.2.3 Sachanl. im Gemeingebrauch, Infrastrukturvermögen	18.656.990,95	18.782.651,65
13	1.2.4 Anlagen u. Maschinen zur Leistungserstellung	275.518,54	262.221,00
14	1.2.5 andere Anlagen, Betriebs- und Geschäftsausstattung	1.629.574,08	1.119.271,00
15	1.2.6 geleistete Anzahlungen und Anlagen im Bau	810.617,40	890.322,81
16	1.3 Finanzanlagevermögen	1.064.610,08	1.052.403,59
17	1.3.1 Anteile an verbundenen Unternehmen	1,00	1,00
18	1.3.2 Ausleihungen an verbundene Unternehmen		
19	1.3.3 Beteiligungen	481.547,31	481.547,31
20	1.3.4 Ausl. an Untern. m. d. ein Beteiligungsverh. besteht		
21	1.3.5 Wertpapiere des Anlagevermögens	204.607,07	192.400,58
22	1.3.6 Sonstige Ausleihungen (sonstige Finanzanlagen)	378.454,70	378.454,70
22A	1.4 Sparkassenrechtliche Sonderbeziehungen		
23	2 Umlaufvermögen	10.413.083,74	5.983.497,75
24	2.1 Vorräte einschl. Roh-, Hilfs- und Betriebsstoffe	113.932,64	114.652,83
25	2.2 Fertige u. unf. Erzeugnisse, Leistungen u. Waren		
26	2.3 Forderungen und sonstige Vermögensgegenstände	2.005.840,48	2.194.713,08
27	2.3.1 Ford. aus Zuw. u. Zusch., Transferl., Inv.Zuw. Zusch.	693.551,49	735.139,27
28	2.3.2 Ford. aus Steuern u. steuerähn. Abgaben, Umlagen	817.433,74	1.098.777,05
29	2.3.3 Forderungen aus Lieferungen und Leistungen	168.270,59	119.846,03
30	2.3.4 Ford. g. verb. Untern., Untern. m. Bet.Verh., und SV	59.361,75	56.944,99
31	2.3.5 Sonstige Vermögensgegenstände	267.222,91	184.005,74
32	2.3.6 Wertpapiere des Umlaufvermögens		
33	2.4 Flüssige Mittel	8.293.310,61	3.674.131,84
34	3 Rechnungsabgrenzungsposten	179.477,18	46.776,14
36	4 Nicht durch Eigenkapital gedeckter Fehlbetrag		
38	SUMME AKTIVA	52.274.345,73	47.475.570,66

Nr.	Bezeichnung	Ergebnis 2023	Ergebnis 2022
40	Passiva		
41	1 Eigenkapital	-33.772.385,97	-31.265.030,59
42	1.1 Netto-Position	-19.421.973,88	-19.421.973,88
43	1.2 Rücklagen, Sonderrücklagen, Stiftungskapital	-11.900.798,32	-4.999.877,80
44	1.2.1 Rückl. a. Überschüssen d. ordentl. Ergebnisses	-10.339.753,72	-3.643.813,04
45	1.2.2 Rückl. A. Überschüssen d. außerordentl. Ergebnisses	-926.745,90	-779.507,67
46	1.2.3 Sonderrücklagen	-634.298,70	-576.557,09
46A	...davon: Sonderrücklagen		
46B	...davon: Vortragswerte alte zweckgebundene Rücklagen		
46C	...davon: Vortragswerte alte Sonderrücklagen		
46D	...davon: Vortragswerte alte sonstige Sonderrücklagen	-634.298,70	-576.557,09
48	1.2.4 Stiftungskapital		
50	1.3 Ergebnisverwendung	-2.449.613,77	-6.843.178,91
51	1.3.1 Ergebnisvortrag		
52	1.3.1.1 Ordentliche Ergebnisse aus Vorjahren		
53	1.3.1.2 Außerordentliche Ergebnisse aus Vorjahren		
54	1.3.2. Jahresüberschuss / Jahresfehlbetrag	-2.449.613,77	-6.843.178,91
55	1.3.2.1 Ordentlicher Jahresüberschuss / Jahresfehlbetrag	-2.398.423,53	-6.695.940,68
56	1.3.2.2 Außerordentl. Jahresüberschuss / Jahresfehlbetrag	-51.190,24	-147.238,23
57	2 Sonderposten	-7.797.961,37	-7.830.069,46
58	2.1 Sonderposten f. erh. Invest.-Zuw., -zusch. u. -beiträge	-6.425.766,96	-6.605.015,96
59	2.1.1 Zuweisungen vom öffentlichen Bereich	-3.853.191,00	-3.992.789,00
60	2.1.2 Zuschüsse vom nicht öffentlichen Bereich	-167.810,68	-86.624,68
61	2.1.3 Investitionsbeiträge	-2.404.765,28	-2.525.602,28
62	2.2 Sonderposten für den Gebührenaussgleich	-1.371.505,41	-1.224.241,50
62A	2.3 Sonderposten für Umlagen nach § 37 Abs. 3 FAG		
62B	2.4 Sonstige Sonderposten	-689,00	-812,00
63	3 Rückstellungen	-6.725.058,25	-6.111.895,47
64	3.1 Rückstell. f. Pensionen u. ähnl. Verpflichtungen	-4.507.355,27	-4.552.346,60
65	3.2 Rückstell. f. Finanzausgl. u. Steuerschuldverh.	-1.742.600,00	-1.078.900,00
66	3.3 Rückstell. f. Rekultivierung u. Nachs. Abfalldep.		
67	3.4 Rückstellung für die Sanierung von Altlasten		
68	3.5 Sonstige Rückstellungen	-475.102,98	-480.648,87
69	4 Verbindlichkeiten	-3.509.573,21	-1.860.883,08
70	4.1 Verbindlichkeiten aus Anleihen		
70A	...davon: mit einer Restlaufzeit bis einschl. einem Jahr		
70B	...davon: mit einer Restlaufzeit größer einem Jahr		

Nr.	Bezeichnung	Ergebnis 2023	Ergebnis 2022
71	4.2 Verbindlichkeiten a. Kreditaufn. f. Investitionen	-829.824,22	-878.607,58
71A	...davon: Vortragswerte alte Vermögensgliederung	-227,00	-184,00
71B	...davon: mit einer Restlaufzeit bis einschl. einem Jahr	-67.507,80	-67.507,80
71C	...davon: mit einer Restlaufzeit größer einem Jahr	-762.089,42	-810.915,78
72	4.2.1 Verbindlichkeiten gegen Kreditinstitute	-829.597,22	-878.423,58
72A	...davon: Vortragswerte alte Vermögensgliederung		
72B	...davon: mit einer Restlaufzeit bis einschl. einem Jahr	-67.507,80	-67.507,80
72C	...davon: mit einer Restlaufzeit größer einem Jahr	-762.089,42	-810.915,78
73	4.2.2 Verbindlichkeiten gegen öffentliche Kreditnehmer		
73A	...davon: Vortragswerte alte Vermögensgliederung		
73B	...davon: mit einer Restlaufzeit bis einschl. einem Jahr		
73C	...davon: mit einer Restlaufzeit größer einem Jahr		
74	4.2.3 Verbindlichkeiten gegenüber sonst. Kreditgebern	-227,00	-184,00
74A	...davon: Vortragswerte alte Vermögensgliederung	-227,00	-184,00
74B	...davon: mit einer Restlaufzeit bis einschl. einem Jahr		
74C	...davon: mit einer Restlaufzeit größer einem Jahr		
74D	4.3 Verbindlichkeiten aus Kreditaufnahmen für die Liquiditätssicherung		
74E	...davon: gegenüber Kreditinstituten		
74F	...davon: gegenüber öffentlichen Kreditgebern		
74G	...davon: gegenüber sonstigen Kreditgebern		
75	4.4 Verbindlichkeiten aus kreditähn. Rechtsgeschäften		
76	4.5 Verb.a.Zuw.u Zusch.,Transf.L .u. Inv. Zuw., Zusch.	-136.222,92	-21.391,74
77	4.6 Verbindlichkeiten aus Lieferungen und Leistungen	-643.195,75	-389.150,45
78	4.7 Verbindlichk. aus Steuern u. steuerähn. Abgaben	-109.509,81	-231.992,00
79	4.8 Verb. g. verb. Untern. u. g. Untern. m. Bet. V. u. SV		
79A	...davon: Vortragswerte alte Vermögensgliederung		
79B	4.8.1 Verb. aus Kreditaufnahmen für Investitionen		
79C	4.8.2 Verb. Aus Kreditaufnahmen f. Liquiditätssicherung		
79D	4.8.3 Verb. a. Lieferungen und Leistungen, Steuern usw.		
80	4.9 Sonstige Verbindlichkeiten	-1.790.820,51	-339.741,31
81	5 Rechnungsabgrenzungsposten	-469.366,93	-407.692,06
83	SUMME PASSIVA	-52.274.345,73	-47.475.570,66

Ergebnisrechnung

Nr.	Konten	Bezeichnung	Ergebnis 2022	Ansatz 2023	Ergebnis 2023	Vergleich Ansatz/ Ergebnis 2023
01	50	Privatrechtliche Leistungsentgelte	-544.563,38	-321.430,00	-338.716,84	17.286,84
02	51	Öffentlich-rechtliche Leistungsentgelte	-4.842.515,95	-5.183.966,85	-5.050.306,87	-133.659,98
03	548-549	Kostensatzleistungen und -erstattungen	-280.290,56	-235.350,00	-261.667,27	26.317,27
04	52	Bestandsveränderungen u. aktivierte Eigenleistungen				
05	55	Steuern und steuerähnliche Erträge einschl. Erträge aus gesetzl. Umlagen	-20.698.319,30	-16.256.929,00	-17.865.462,78	1.608.533,78
06	547	Erträge aus Transferleistungen	-533.484,39	-540.440,00	-549.774,00	9.334,00
07	540-543	Erträge aus Zuweisungen u. Zuschüssen für lfd. Zwecke u. allgemeine Umlagen	-3.758.550,99	-4.351.708,00	-4.555.769,34	204.061,34
08	546	Erträge aus der Auflösung von Sonderposten	-5.98.138,68	-395.620,00	-422.488,80	26.868,80
09	53	Sonstige ordentliche Erträge	-969.069,01	-636.310,00	-714.330,98	78.020,98
10		Summe der ordentlichen Erträge (Nr. 1- Nr. 9)	-32.224.932,26	-27.921.753,85	-29.758.516,88	1.836.763,03
11	62, 63, 640-643, 647-649,65	Personalaufwendungen	6.733.309,56	7.075.790,00	7.225.968,57	-150.178,57
12	644-646	Versorgungsaufwendungen	691.502,40	770.060,00	750.653,53	26.406,47
13	60,61, 67-69	Aufwendungen für Sach- und Dienstleistungen	4.362.783,62	5.184.973,00	4.544.905,97	640.067,03
	(697)	...davon: Einstellung in den Sonderposten	125.575,32		162.725,87	-162.725,87
14	66	Abschreibungen	1.568.859,23	1.424.033,00	1.540.789,94	-116.756,94
15	71	Aufw. f. Zuweisungen u. Zuschüsse sowie besondere Finanzaufwendungen	1.021.864,17	1.078.945,00	1.187.487,10	-108.542,10
16	73	Steueraufwendungen einschl. Aufw. aus gesetzl. Umlageverpflichtungen	11.114.199,05	12.153.132,85	12.236.606,33	-83.473,48
17	72	Transferaufwendungen	58.368,41	63.000,00	51.804,34	11.195,66
18	70,74,76	Sonstige ordentliche Aufwendungen	12.454,82	14.225,00	12.576,10	1.648,90
19		Summe der ordentlichen Aufwendungen (Nr. 11 bis Nr. 18)	25.563.341,26	27.771.158,85	27.550.791,88	220.366,97
20		Verwaltungsergebnis (Nr. 10./ Nr. 19)	-6.661.591,00	-150.595,00	-2.207.725,00	2.057.130,00
21	56,57	Finanzerträge	-58.283,00	-105.100,00	-227.503,52	122.403,52
22	77	Zinsen und andere Aufwendungen	11.608,35	53.900,00	-20.936,62	74.836,62
23		Finanzergebnis (Nr. 21./ Nr. 22)	-46.674,65	-51.200,00	-248.440,14	197.240,14
24		Gesamtbetrag der ordentlichen Erträge (Nr. 10 und Nr. 21)	-32.283.215,26	-28.026.853,85	-29.986.020,40	1.959.166,55
25		Gesamtbetrag der ordentlichen Aufwendungen (Nr. 19 und Nr. 22)	25.574.949,61	27.825.058,85	27.529.855,26	295.203,59
26		Ordentliches Ergebnis (24./25)	-6.708.265,65	-201.795,00	-2.456.165,14	2.254.370,14
27	59	Außerordentliche Erträge	-212.162,66	-12.900,00	-123.995,38	111.095,38
28	79	Außerordentliche Aufwendungen	64.924,43	200,00	72.805,14	-72.605,14
29		Außerordentliches Ergebnis (Nr. 27./ Nr. 28)	-147.238,23	-12.700,00	-51.190,24	38.490,24
30		Jahresergebnis (Nr. 26 und Nr. 29)	-6.855.503,88	-214.495,00	-2.507.355,38	2.292.860,38

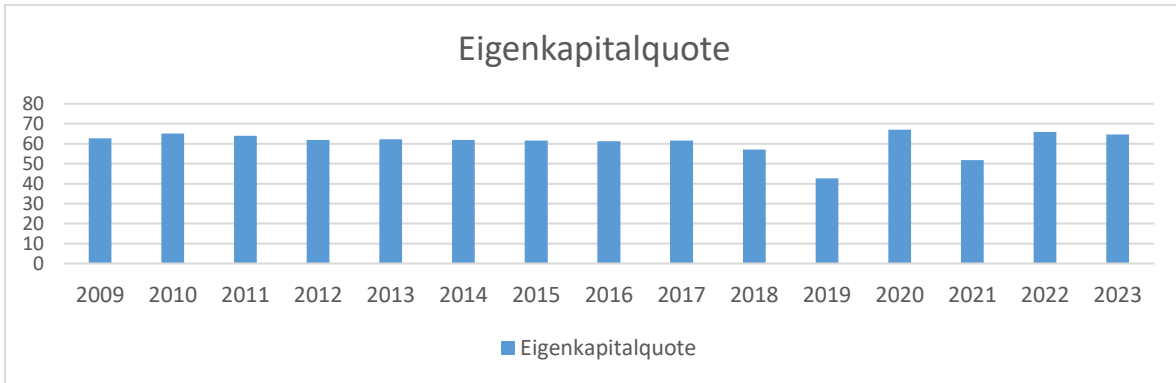
Finanzrechnung

Nr.	Konten	Bezeichnung	Ergebnis 2022	Ansatz 2023	Ergebnis 2023	Vergleich Ansatz/ Ergebnis 2023
01	810	Privatrechtliche Leistungsentgelte	531.799,89	321.430,00	329.270,10	-7.840,10
02	811	Öffentlich-rechtliche Leistungsentgelte	4.840.294,48	5.155.466,85	5.108.079,48	47.387,37
03	812	Kostensersatzleistungen und –erstattungen	274.269,91	235.350,00	287.537,19	-52.187,19
04	814	Einzahlungen a. Steuern u. steuerähnliche Erträge einschl. Erträgen aus gesetzlichen Umlagen	20.518.991,73	16.256.929,00	19.489.723,84	-3.232.794,84
05	815	Einzahlungen aus Transferleistungen	533.484,39	540.440,00	549.774,00	-9.334,00
06	816	Zuw. u. Zuschüsse f. lfd. Zwecke, Umlagen	4.070.871,29	4.351.708,00	4.559.257,71	-207.549,71
07	817	Zinsen und sonstige Finanzeinzahlungen	108.678,05	133.600,00	287.521,45	-153.921,45
08	813,828	Sonstige ordentliche Einzahlungen und sonstige außerordentliche Einzahlungen, die sich nicht aus Investitionstätigkeit ergeben	405.611,11	647.810,00	661.944,14	-14.134,14
09		Summe Einzahlungen aus laufender Verwaltungstätigkeit	31.284.000,85	27.642.733,85	31.273.107,91	-3.630.374,06
10	830	Personalauszahlungen	-6.638.762,42	-7.075.790,00	-7.149.243,68	73.453,68
11	831	Versorgungsauszahlungen	-659.559,74	-700.260,00	-707.462,61	7.202,61
12	832	Auszahlungen f. Sach- u. Dienstleistungen	-4.347.237,87	-5.184.973,00	-4.414.926,25	-770.046,75
13	833	Auszahlungen für Transferleistungen	-3.282,20	-11.000,00	-564,50	-10.435,50
14	834	Auszahlungen f. Zuw. u. Zuschüsse f. lfd. Zwecke sowie besondere Finanzauszahlungen	-1.252.642,59	-1.078.945,00	-1.092.792,51	13.847,51
15	835	Auszahlungen f. Steuern einschl. gesetzl. Umlagen	-10.399.155,32	-11.535.702,85	-11.694.736,37	159.033,52
16	836	Zinsen und ähnliche Auszahlungen	-13.581,35	-53.900,00	20.979,62	-74.879,62
17	837,848	Sonstige ordentliche Auszahlungen und sonstige außerordentliche Auszahlungen, die sich nicht aus Investitionstätigkeit ergeben	-143.249,36	-66.425,00	-125.122,55	58.697,55
18		Summe Auszahlungen aus laufender Verwaltungstätigkeit (Nr. 10 bis 17)	-23.457.470,85	-25.706.995,85	-25.163.868,85	-543.127,00
19		Zahlungsmittelüberschuss / -fehlbedarf aus lfd. Verwaltungstätigkeit (Saldo aus Nr. 9 u. 18)	7.826.530,00	1.935.738,00	6.109.239,06	-4.173.501,06
20	820	Einz. aus Investitionszuweisungen u. -zuschüssen	184.244,04	242.800,00	235.044,59	7.755,41
21	822	Einzahlungen aus Abgängen von Vermögensgegenständen des Anlagevermögens und des immateriellen Anlagevermögens	66.744,93	1.726.400,00	13.061,56	1.713.338,44
22	823	Einzahlungen aus Abhängen von Vermögensgegenständen des Finanzanlagevermögens				
23		Summe Einzahlungen aus Investitionstätigkeit	250.988,97	1.969.200,00	248.106,15	1.721.093,85
24	841	Auszahl. f. den Erwerb von Grundst. u. Gebäuden	-133.769,83	-326.800,00	-107.479,84	-219.320,16
25	842	Auszahlungen für Baumaßnahmen	-402.241,40	-4.645.920,69	-411.671,97	-4.234.248,72
26	840,843	Ausz. f. Invest. in das sonst. Sachanlagevermögen und immaterielle Anlagevermögen	-293.785,42	-2.180.600,78	-1.128.613,94	-1.051.986,84
27	844	Auszahlungen für Investitionen in das Finanzanlagevermögen	-11.774,43	-12.800,00	-12.206,49	-593,51
28		SU Ausz. a. Investitionstätigkeit (Nr. 24 - 27)	-841.571,08	-7.166.121,47	-1.659.972,24	-5.506.149,23
29		Zahlungsm.übersch/-bedarf a. Investitionstätigkeit (Saldo aus Nr. 23-28)	-590.582,11	-5.196.921,47	-1.411.866,09	-3.785.055,38
29B		Zahlungsmittelüberschuss / Zahlungsmittelfehlbedarf (Summe aus 19 und 29)	7.235.947,89	-3.261.183,47	4.697.372,97	-7.958.556,44
30	826	Einz. aus d. Aufnahme v. Krediten und inneren Darlehen u. wirtschaftl. vergl. Vorgängen	4.000.000,00	1.601.615,00		1.601.615,00
31	846	Ausz. f. d. Tilg. V. Kred. u. inn.Darl. wirtschaftl. vergleichb. Vorgängen für Investitionen	-4.047.318,40	-160.020,00	-48.826,36	-111.193,64
32		Zahlungsm.übersch/-bedarf a.Finanz.tätigkeit Saldo aus 31./32)	-47.318,40	1.441.595,00	-48.826,36	1.490.421,36
32B		Änderung d. Zahlungsmittelbestandes zum Ende des Haushaltsjahres (SU aus 30 und 33)	7.188.629,49	-1.819.588,47	4.648.546,51	-6.468.135,08
33		Haushaltsunwirks. Einzahl. (u.a. fremde Finanzm., Rückz. v. Kassenm., Aufn.v.Kassenkrediten	269.713,08		204.564,14	-204.564,14
34		Haushaltsunwirks. Auszahl. (u.a. fremde Finanzm., Anl. v. Kassenm., Rückz.v.Kassenkred.	-6.267.298,22		-233.931,97	233.931,97
35		Zahlungsmittelüberschuss/ Zahlungsmittelbed. Aus haushaltsunwirks. Zahlungsvorg. (Nr. 35 ./ Nr. 36)	-5.997.585,14		-29.367,83	29.367,83
50		Gepl. Anfangsbest. / Bestand an Zahlungsmitteln zu Beginn des Haushaltsjahres	2.483.087,49	-923.976,70	3.674.131,84	-4.598.108,54
51		Gepl. Veränderung d. Bestandes/ Veränderung d. Bestandes an Zahlungsmitteln (Nr. 34 und Nr. 37)	1.191.044,35	-1.819.588,47	4.619.178,78	-6.438.767,25
52		Gepl. Endbestand an Zahlungsmitteln/Bestand an Zahlungsmitteln am Ende des Haushaltsjahres	3.674.131,84	-2.743.565,17	8.293.310,62	-11.036.875,79

Entwicklung der Kennzahlen zur Vermögenslage

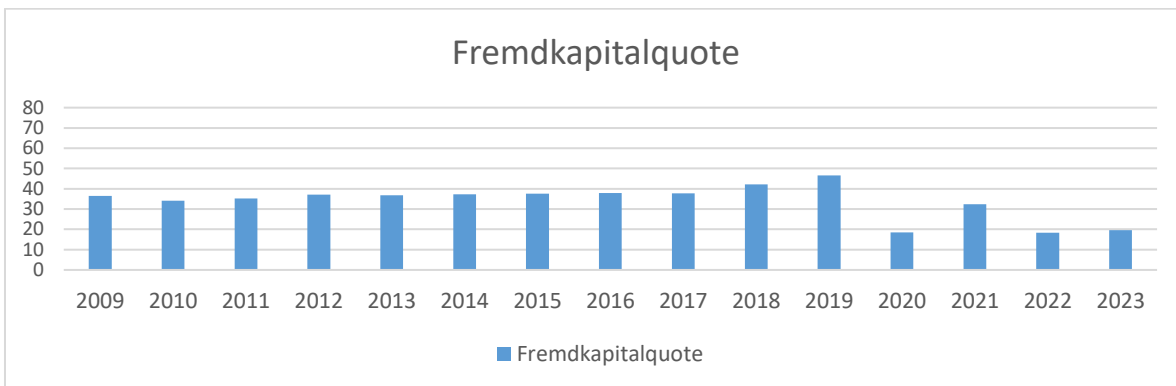
- **Eigenkapitalquote**

Die Eigenkapitalquote gibt das Verhältnis vom Eigenkapital zum Gesamtkapital wieder. Je höher die Eigenkapitalquote, umso unabhängiger ist die Gemeinde von den Entwicklungen der Zinsen am Kapitalmarkt.



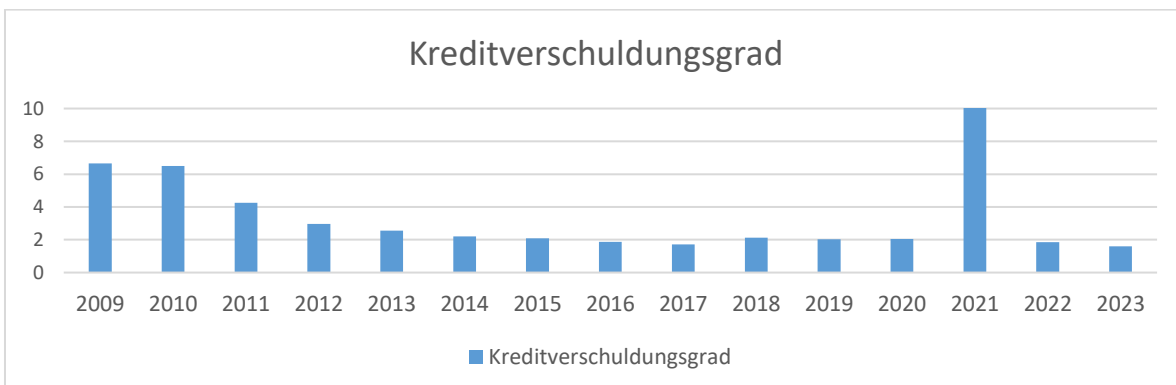
- **Fremdkapitalquote**

Die Fremdkapitalquote dient dazu, das Kapitalrisiko zu beurteilen. Die Quote gibt den Anteil des Fremdkapitals an der Bilanzsumme an.



- **Kreditverschuldungsgrad**

Der Kreditverschuldungsgrad ist eine Teilbetrachtung zur Fremdkapitalquote und gibt den Anteil der Kreditverbindlichkeiten an der Bilanzsumme an.



1.2.1 Haushaltsjahr 2023

Die Gemeindevertretung der Gemeinde Wehrheim hat am 16.12.2022 die Haushaltssatzung und den Haushaltsplan für das Haushaltsjahr 2023 beraten und beschlossen.

Das ordentliche Ergebnis des Haushaltsjahres wies einen geplanten Überschuss in Höhe von 201.795 EUR aus. Der Gesamtbetrag der Kredite zur Finanzierung von Investitionen und Investitionsförderungsmaßnahmen wurde auf 1.601.615,00 EUR festgesetzt.

Verpflichtungsermächtigungen wurden nicht veranschlagt.

Der Höchstbetrag der Liquiditätskredite, der zur rechtzeitigen Leistung von Auszahlungen in Anspruch genommen werden darf, wurde auf 0,00 EUR festgesetzt.

Mit Schreiben vom 23.03.2023 hat der Landrat des Hochtaunuskreises in seiner Funktion als Aufsichtsbehörde der Haushaltssatzung 2023 der Gemeinde Wehrheim seine Genehmigung erteilt.

Der Jahresabschluss 2023 wurde am 26.06.2024 vom Gemeindevorstand aufgestellt und dem Rechnungsprüfungsamt zur Prüfung vorgelegt.

Das Jahresergebnis 2023 weist einen Überschuss in Höhe von 2.507.355,38 EUR aus.

Davon einen Überschuss im ordentlichen Ergebnis in Höhe von 2.456.165,14 EUR und einen Überschuss im außerordentlichen Ergebnis in Höhe von 51.190,24 EUR.

Der Finanzmittelbestand zum 31.12.2023 beträgt 8.293.310,62 EUR.

Der letzte geprüfte Jahresabschluss ist der Abschluss zum 31.12.2019.

Der Entlastungsbeschluss erfolgte am 25.03.2022.

Aktuell befinden sich die Jahresabschlüsse 2020, 2021 und 2022 in der Prüfung durch das Rechnungsprüfungsamt des Hochtaunuskreises.

1.2.2 Haushaltsjahr 2024

Die Gemeindevertretung der Gemeinde Wehrheim hat am 15.12.2023 den Haushaltsplan für das Haushaltsjahr 2024 beraten und beschlossen.

§ 1

Der Haushaltsplan für das Haushaltsjahr 2024 wird

im Ergebnishaushalt

im ordentlichen Ergebnis

mit dem Gesamtbetrag der Erträge auf	-26.578.888 EUR
mit dem Gesamtbetrag der Aufwendungen auf	30.767.799 EUR
mit einem Saldo von	4.188.911 EUR

im außerordentlichen Ergebnis

mit dem Gesamtbetrag der Erträge auf	- 14.900 EUR
mit dem Gesamtbetrag der Aufwendungen auf	200 EUR
mit einem Saldo von	- 14.700 EUR
mit einem Fehlbedarf von	4.174.211 EUR

Anmerkung:

Der Fehlbedarf im ordentlichen Ergebnis in Höhe von 4.188.911,00 EUR kann vollständig durch die Entnahme aus der ordentlichen Rücklage ausgeglichen werden kann.

im Finanzhaushalt

mit dem Saldo aus Einzahlungen und Auszahlungen aus laufender Verwaltungstätigkeit auf	- 4.101.907 EUR
und dem Gesamtbetrag der	
Einzahlungen aus Investitionstätigkeit auf	2.272.300 EUR
Auszahlungen aus Investitionstätigkeit auf	- 5.846.928 EUR
mit einem Saldo von	- 3.574.628 EUR
Einzahlungen aus Finanzierungstätigkeit auf	3.611.600 EUR
Auszahlungen aus Finanzierungstätigkeit auf	- 110.000 EUR
mit einem Saldo von	3.501.600 EUR
mit einem Zahlungsmittelüberschuss des Haushaltsjahres von	- 4.174.935 EUR

festgesetzt.

§ 2

Der Gesamtbetrag der Kredite, deren Aufnahme im Haushaltsjahr 2024 zur Finanzierung von Investitionen und Investitionsförderungsmaßnahmen erforderlich ist, wird auf **3.611.600,00 €** festgesetzt.

§ 3

Der Gesamtbetrag von Verpflichtungsermächtigungen im Haushaltsjahr 2024 zur Leistung von Auszahlungen in künftigen Jahren für Investitionen und Investitionsförderungsmaßnahmen wird auf **0,00 €** festgesetzt.

§ 4

Der Höchstbetrag der der Liquiditätskredite, die im Haushaltsjahr 2024 zur rechtzeitigen Leistung von Auszahlungen in Anspruch genommen werden dürfen, wird auf **0,00 €** festgesetzt.

§ 5

Die Steuersätze für die Gemeindesteuern werden für das Haushaltsjahr 2024 wie folgt festgesetzt:

1. Grundsteuer	
a) für die land- und forstwirtschaftlichen Betriebe (Grundsteuer A) auf	420 v.H.
b) für die Grundstücke (Grundsteuer B) auf	479 v.H.
2. Gewerbesteuer auf	388 v.H.

§ 6

Es gilt der von der Gemeindevertretung als Teil des Haushaltsplans beschlossene Stellenplan.

Die Bekanntmachung der Haushaltssatzung erfolgte am 09.03.2024 im Usinger Anzeiger und auf der Homepage der Gemeinde Wehrheim.

1.3 Haushaltsjahr 2025

Der vorliegende Haushaltsplan 2025 schließt mit einem geplanten Fehlbedarf in Höhe von 1.989.291,00 EUR im ordentlichen Ergebnis ab. Auch für die Jahre bis 2028 müssen nach aktuellen Planungen Defizite im ordentlichen Ergebnis ausgewiesen werden. Kumuliert für die Jahre 2025 bis 2028 Defizite in Höhe von 5.101.168,00 EUR. Diese können durch Entnahme aus der Rücklage aus ordentlichen Ergebnissen abgedeckt werden.

Hauptgrund für das Defizit sind steigende Aufwendungen im Ergebnishaushalt und eine Stagnation bzw. ein Rückgang der Erträge. Hier insbesondere im Bereich der Gewerbesteuer. Für das Jahr 2025 und auch für die Folgejahre kann zwar wieder mit der Zahlung der Schlüsselzuweisung und leicht steigenden Erträgen aus der Gewerbesteuer gerechnet werden, das Ertragsniveau von 2022 kann allerdings aktuell nicht mehr erreicht werden.

Die Wirtschaftsleistung ist im Jahr 2024 erneut geschrumpft, nachdem sie bereits im Vorjahr gesunken war. Positive Signale zur Jahresmitte haben sich nicht bekräftigt. Für das Jahr 2025 steht nun nur noch ein Wachstum von 0,5 Prozent in Aussicht, statt wie bislang erwartet 1,1 Prozent. Für das laufende Jahr 2024 belastet insbesondere der schwache private Konsum die Aussichten, weil sich die Haushalte trotz steigender Realeinkommen zurückhalten. In den Folgejahren nimmt die Wirtschaft dank weiter steigender Realeinkommen, einer höheren Nachfrage aus dem Ausland und sinkender Zinsen dann wieder etwas Fahrt auf. Bis September 2025 dürfte die EZB den Leitzins auf 2,25 Prozent gesenkt haben.

In einer ersten Schätzung für 2026 geht das IfW Kiel von einem Plus beim BIP von 1,1 Prozent aus.

Die Auswirkungen auf die kommunalen Haushalte dürften dann mit Verzögerung in den Jahren 2027 und 2028 eintreten. Aufgrund der niedrigeren Erträge, gerade im Bereich der Steuern, erhält die Gemeinde bereits ab dem Jahr 2025 wieder Schlüsselzuweisungen vom Land. Auch für die Finanzplanungsjahre bis 2028 konnten Erträge aus Schlüsselzuweisungen eingeplant werden. Hierdurch entfällt auch wieder die Zahlung der Solidaritätsumlage, die im Haushaltsjahr 2024 noch zu leisten war.

1.3.1 Ergebnishaushalt

Der vorliegende Haushaltsplan kann in Erträgen und Aufwendungen jahresbezogen nicht ausgeglichen werden.

Der Ergebnishaushalt schließt ab

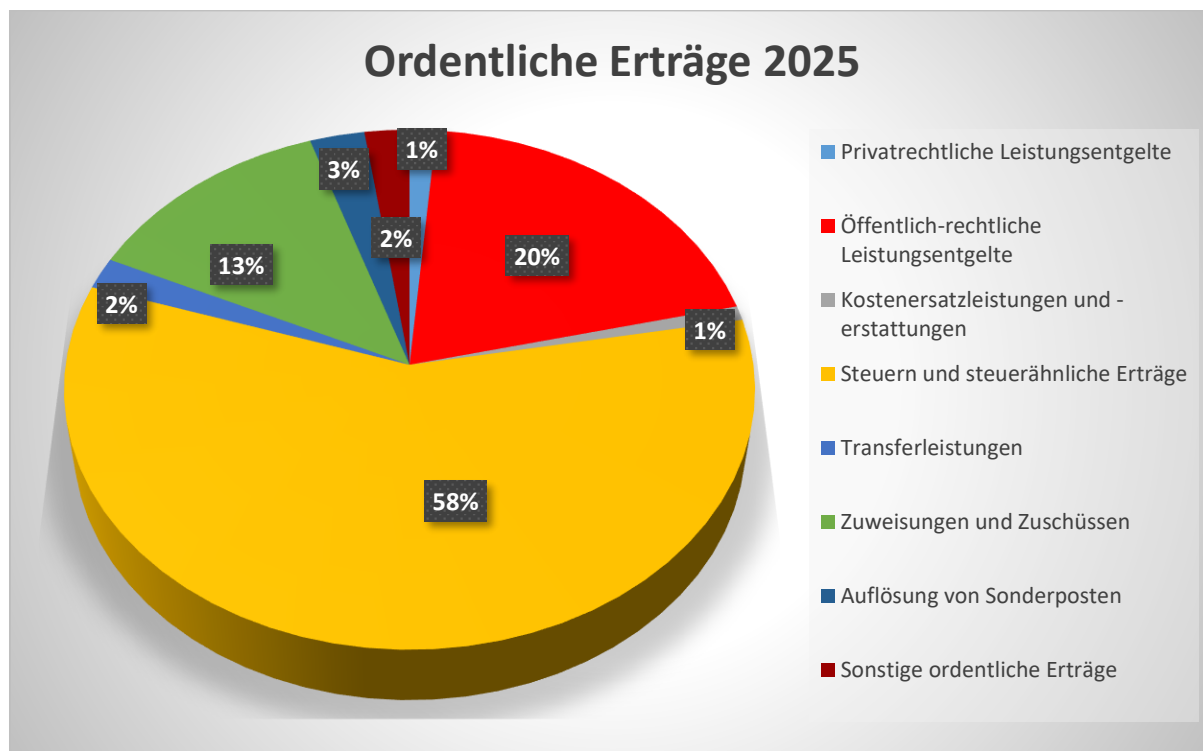
- im Verwaltungsergebnis mit	2.031.491€
- im Finanzergebnis mit	- 42.200 €
- im außerordentlichen Ergebnis	- 14.780 €
Insgesamt ergibt sich damit ein	
Jahresergebnis von (Fehlbedarf)	1.974.511 €

Entwicklung der Erträge

Die Erträge steigen gegenüber dem Vorjahr um rd. 2,4 Mio. €. Diese Steigerung resultiert hauptsächlich an der Schlüsselzuweisung durch das Land und leicht steigenden Erträgen im Bereich des Gemeindeanteils an der Einkommensteuer.

Nachfolgende Tabelle zeigt die Entwicklung der Erträge im Vergleich zum Planansatz des Vorjahres und dem Rechnungsergebnis des Vorvorjahres:

Bezeichnung	HH 2023 (Ist)	HH 2024 (Plan)	HH 2025 (Plan)	Vergleich 2024/2025
Privatrechtliche Leistungsentgelte	-338.717	-390.134	-394.932	-4.798
Öffentlich-rechtliche Leistungsentgelte	-5.050.307	-5.716.647	-5.734.510	-17.863
Kostenersatzleistungen und –erstattungen	-261.667	-281.550	-253.340	28.210
Bestandsveränderungen und akt. Eigenleist.				
Steuern und Steuerähnliche Erträge / Umlagen	-17.865.463	-16.708.148	-16.666.570	41.578
Erträge aus Transferleistungen	-549.774	-505.822	-561.466	-55.644
Zuweisungen und Zuschüsse für lfd. Zwecke und allgemeine Umlagen	-4.555.769	-1.517.900	-3.723.788	-2.205.888
Erträge aus der Auflösung von Sonderposten aus Investitionszuweisungen	-422.489	-651.822	-810.088	-158.266
Sonstige ordentliche Erträge	-714.331	-662.165	-661.454	711
Finanzerträge	-227.504	-144.700	-160.900	-16.200
Außerordentliche Erträge	-123.995	-14.900	-14.980	-80
Summe	-30.110.016	-26.593.788	-28.982.028	-2.388.240



Steuerhebesätze	2023	2024	2025	Vergleich 2024/2025
Grundsteuer A	420 v.H.	420 v.H.	306 v.H.	- 114 v.H.
Grundsteuer B	479 v.H.	479 v.H.	545 v.H.	+ 66 v.H.
Gewerbsteuer	388 v.H.	388 v.H.	388 v.H.	unverändert

Grundsteuer A – Hebesatz 306 v.H.

Der Hebesatz reduziert sich gegenüber dem Vorjahr von 420 v.H. um 114 Punkte auf dann 306 v.H.

Grundsteuer B – Hebesatz 545 v.H.

Die Entwicklung des Steueraufkommens der Grundsteuer B wird wesentlich von der Neubautätigkeit und der Umwidmung von Grundstücken beeinflusst. Der Hebesatz erhöht sich gegenüber dem Vorjahr um 66 Punkte auf 545 v.H.

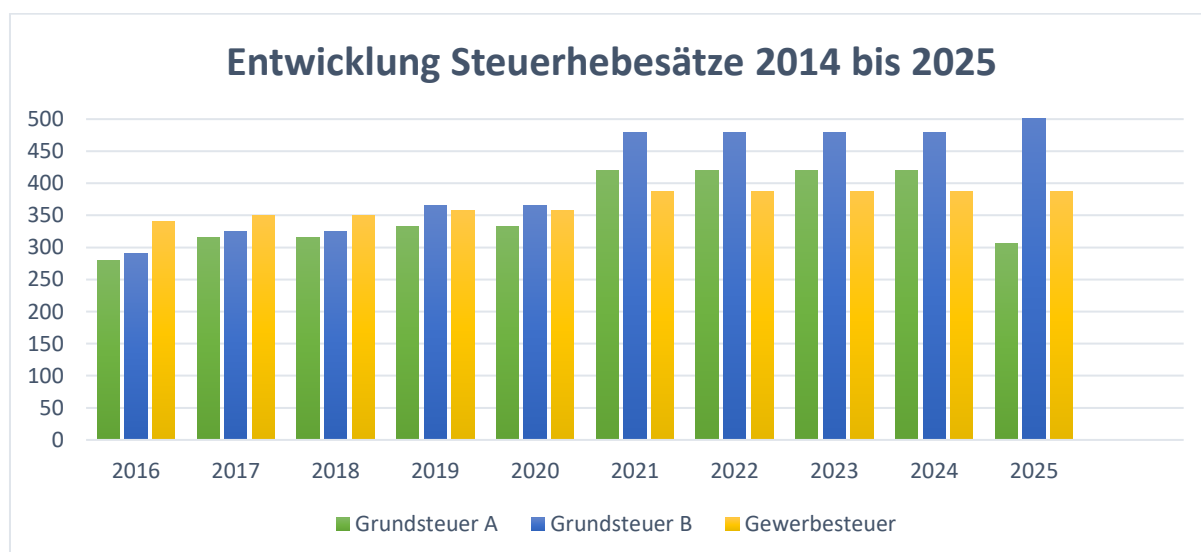
Der durchschnittliche Hebesatz in Hessen beläuft sich auf 543 v.H., im Hochtaunuskreis auf 655 v.H. im Erhebungsjahr 2024.

Gewerbsteuer – Hebesatz 388 v.H.

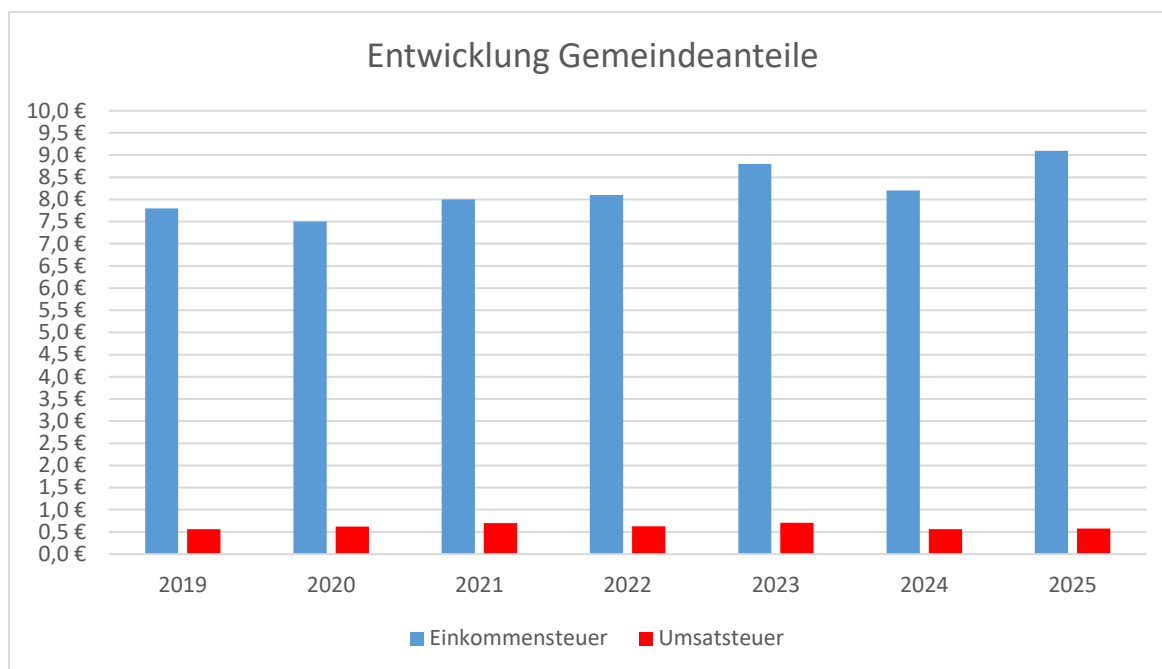
Der Hebesatz ist gegenüber dem Vorjahr unverändert mit 388 v.H. festgesetzt. Der durchschnittliche Hebesatz in Hessen beläuft sich auf 392 v.H. im Erhebungsjahr 2023.

Grundsteuerreform

Im Zuge der Grundsteuerreform, die ab dem Haushaltsjahr 2025 in Kraft tritt, hat die Hessische Steuerverwaltung Anfang Juni 2024 die von ihr ermittelten Hebesatzempfehlungen für die Grundsteuer A und B veröffentlicht. Demnach empfiehlt die Steuerverwaltung der Gemeinde Wehrheim zur Erreichung der Aufkommensneutralität in 2025 die geänderten Hebesätze. Die Gemeindevertretung bleibt weiterhin autonom bei der Festlegung der Hebesätze. Aufgrund der angespannten Haushaltslage hat die Gemeindevertretung in ihrer Sitzung am 13.12.2024 die aufkommensneutralen Hebesätze beschlossen.



Übersicht Entwicklung Gemeindeanteile an der Einkommen- und Umsatzsteuer



Gemeindeanteil an der Einkommensteuer

Nach Artikel 106 Abs. 5 Satz 1 des Grundgesetzes erhalten die Gemeinden einen Anteil an dem Aufkommen der Einkommensteuer, der von den Ländern auf ihre Gemeinden auf der Grundlage der Einkommensteuerleistungen ihrer Einwohner weiterzuleiten ist. Das Nähere bestimmt gemäß Satz 2 der genannten Vorschrift ein Bundesgesetz, das der Zustimmung des Bundesrats bedarf. Danach erhalten die Gemeinden 15% des Aufkommens an Lohnsteuer und an veranlagter Einkommensteuer sowie 12% des Aufkommens aus dem Zinsabschlag. Dieser Anteil der Gemeinden wird entsprechend den Ergebnissen der Bundesstatistiken über die Lohn- und veranlagte Einkommensteuer unter Berücksichtigung bestimmter Höchstbeträge (Grundbeträge) verteilt.

Die Entwicklung des Gemeindeanteils an der Einkommensteuer der letzten Jahre stellt sich wie folgt dar:

		€	<u>±/</u>
2021	Ergebnis	8.080.636	
2022	Ergebnis	8.103.403	22.767
2023	Ergebnis	8.587.069	483.666
2024	Planzahl	8.183.876	- 403.193
2025	Planzahl	9.149.131	- 965.255

Gemeindeanteil an der Umsatzsteuer

Mit Wirkung ab dem Jahre 2009 wurde schrittweise ein endgültiger fortschreibungsfähiger und bundeseinheitlicher Schlüssel für die Verteilung des Gemeindeanteils an der Umsatzsteuer eingeführt. Danach setzen sich ab 2012 die Schlüsselzahlen zu 50% aus dem nichtfortschreibungsfähigen (Alt-) Bestandteil und aus dem fortschreibungsfähigen Bestandteil gemäß § 5b des Gemeindefinanzreformgesetzes zusammen. Ab dem Haushaltsjahr 2019 erhalten die Kommunen höhere Zuweisungen beim Gemeindeanteil an der Umsatzsteuer. Diese Mittel wurden im Rahmen der Einigung zwischen Bund und Ländern zur Änderung der Finanzverteilung aufgrund der Integrationskosten den Kommunen zugesprochen.

Die Entwicklung des Gemeindeanteils an der Umsatzsteuer der letzten Jahre stellt sich wie folgt dar:

		€	+/-
2021	Ergebnis	697.282	
2022	Ergebnis	647.260	- 50.022
2023	Ergebnis	625.438	- 21.822
2024	Plan	562.722	62.716
2025	Plan	585.601	22.879

Privatrechtliche Leistungsentgelte

Zu den privatrechtlichen Leistungsentgelten gehören u.a. die Umsatzerlöse aus Vermietung des Bürgerhauses und der Mehrzweckhallen, Entgelte für die Nutzung des gemeindlichen Schwimmbades, Erlöse aus Holzverkäufen, Waldnebennutzungen und sonstige Umsatzerlöse.

Öffentlich-rechtliche Leistungsentgelte

Hier werden alle Entgelte etatisiert, bei denen die Kommune eine Leistung erbracht hat, zu der sie per Gesetz, Verordnung oder Satzung verpflichtet ist. Der überwiegende Teil der öffentlich-rechtlichen Leistungsentgelte bezieht sich auf die Verwaltungs- und Benutzungsgebühren.

Verwaltungsgebühren sind öffentlich-rechtliche Geldleistungen, die im Zusammenhang mit der Regelung eines Einzelfalles auf dem Gebiet des öffentlichen Rechts als Gegenleistung für Amtshandlungen oder sonstige Verwaltungstätigkeiten erhoben werden. Zu nennen sind hier vor allem die Gebühren, die im Bürgerbüro, Ordnungsamt, Standesamt oder Bauamt für Leistungen erhoben werden. Benutzungsgebühren sind öffentlich-rechtliche Geldleistungen, die als Gegenleistung für die tatsächliche Inanspruchnahme von öffentlichen Einrichtungen erhoben werden. Zu dieser Kategorie gehören die Kindergartengebühren sowie Wasser-, Abwasser- und Abfallgebühren.

Kostenersatzleistungen und –erstattungen

Hierunter zählen Erträge, die von Dritten (Bund, Land, Landkreis, Gemeinden, Zweckverbänden) für Leistungen der Gemeinde erbracht werden. Z.B. die Verwaltungskostenerstattung im Bereich des Ordnungsamtes, die Abwicklung im Rahmen des Ausbildungsverbundes, die Kostenanforderungen für die Übernahme der Betreuung ortsfremder Kinder in den gemeindlichen Kindertagesstätten, Kostenersatzleistungen im

Bereich der Wasserversorgung für die Reparatur von Wasserhausanschlüssen sowie Kostenerstattungen im Bereich forstwirtschaftlicher Wegebau.

Erträge aus Transferleistungen

Hier werden die Erträge aus Ausgleichsleistungen nach dem Familienleistungsgesetz veranschlagt.

Zuweisungen und Zuschüsse für laufende Zwecke und allgemeine Umlagen

Hierbei handelt es sich um Zuweisungen, die die Gemeinde nach dem hessischen Kinderförderungsgesetz erhält. Ebenso wird hier die Schlüsselzuweisung des Landes geplant.

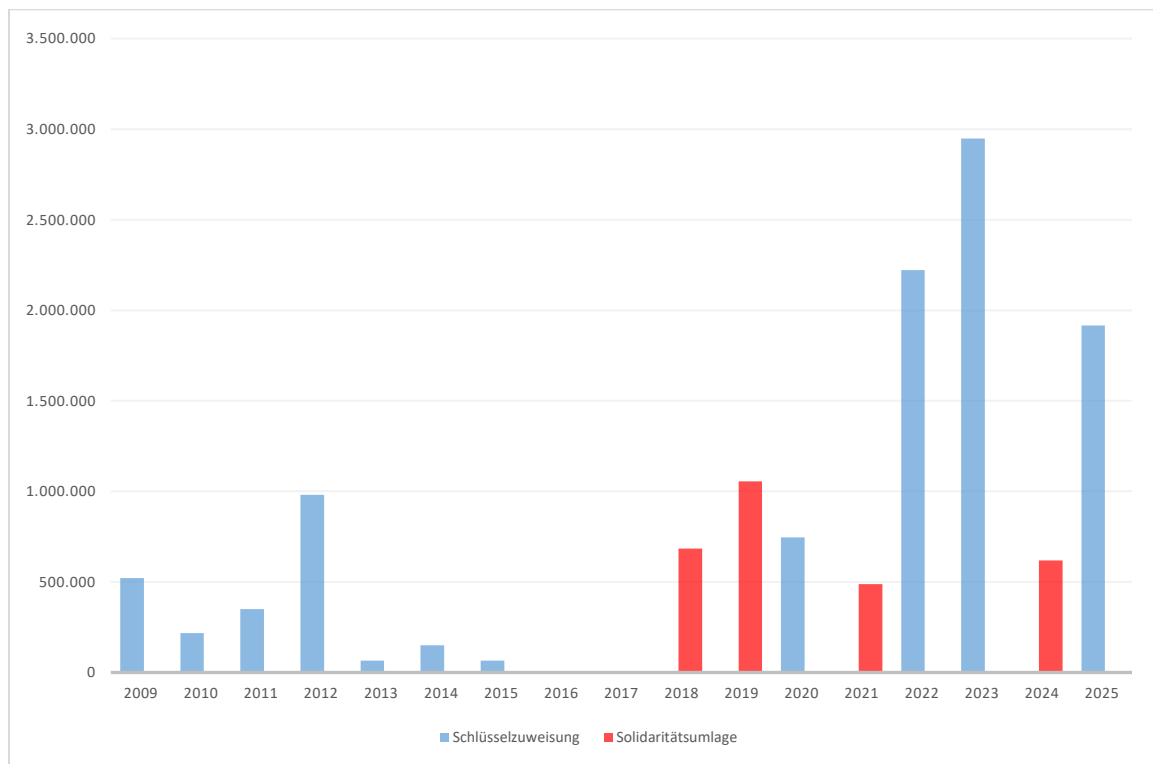


Abbildung: Die Höhe der Schlüsselzuweisung richtet sich nach der Finanzkraft der Gemeinde. Das Land Hessen erhebt seit dem Jahr 2016 im Rahmen des kommunalen Finanzausgleichs eine Solidaritätsumlage auf abundante Steuerkraft.

Erträge aus der Auflösung von Sonderposten

Bei den Erträgen aus der Auflösung von Sonderposten handelt es sich um die ertragswirksame Auflösung von erhaltenen Beitragseinnahmen und Zuschüssen für Investitionsmaßnahmen. Die Veranschlagung von Sonderposten erfolgt flächendeckend in allen Teilhaushalten, parallel zu den Aufwendungen für Abschreibungen, die als Wertminderung des Anlagevermögens berücksichtigt werden müssen.

Sonstige ordentliche Erträge

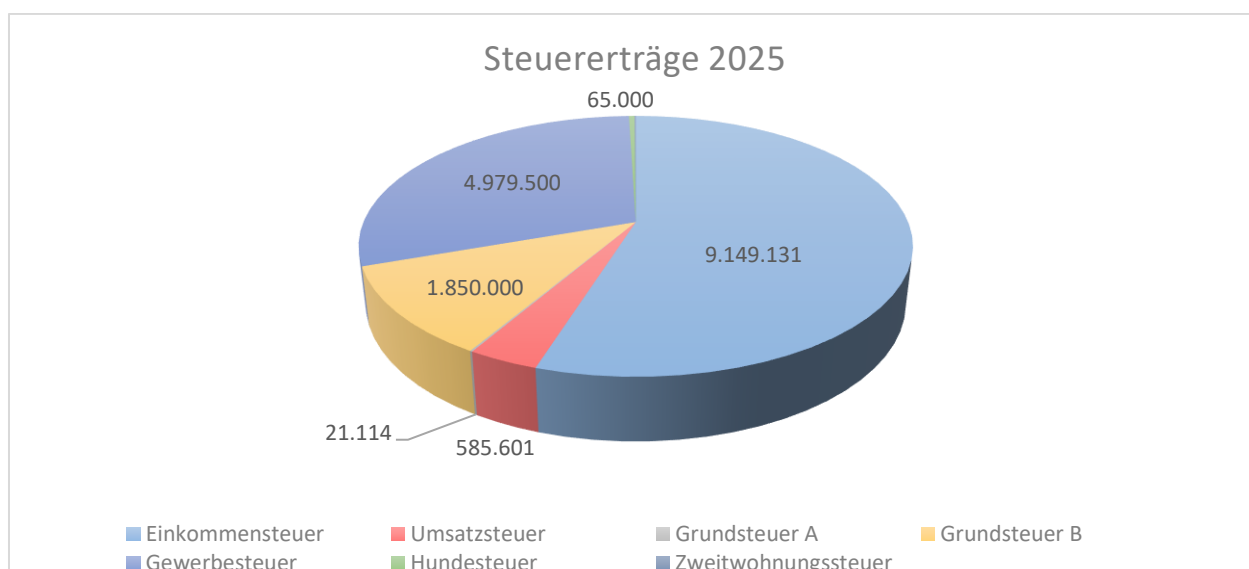
Unter dieser Position werden insbesondere die Konzessionsabgaben für Strom- und Gasversorgung, die Auflösung von Rückstellungen sowie Nebenerlöse aus Vermietung und Verpachtung berücksichtigt.

Entwicklung der Kennzahlen zur Ertragslage

- **Steuerertragsquote**

Die Steuerertragsquote ist ein Indikator für die Steuerkraft der Gemeinde und bildet ab, zu welchem Anteil sich die Gemeinde durch Steuererträge finanziert. Eine hohe Steuerquote spricht für eine größere Unabhängigkeit von staatlichen Transferleistungen im Wege des Finanzausgleichs und ist insofern als positiv zu bewerten.

	2022	2023	2024	2025
<i>Erträge aus Steuern</i>	15.936.617	16.256.929	16.708.148	16.666.570
<i>Ordentliche Erträge</i>	26.589.344	28.026.854	26.578.888	28.967.048
Steuerertragsquote in %	59,93	58,00	62,86	57,54



- **Zuwendungsquote**

Die Zuwendungsquote gibt einen Hinweis darauf, inwieweit die Gemeinde von Zuwendungen und damit von Leistungen Dritter abhängig ist.

	2022	2023	2024	2025
<i>Erträge aus Zuwendungen</i>	3.596.757	4.351.708	1.517.900	3.723.788
<i>Ordentliche Erträge</i>	26.589.344	28.026.854	26.578.888	28.967.048
Zuwendungsquote in %	13,53	15,53	5,71	12,86

Entwicklung der Aufwendungen

Die ordentlichen Aufwendungen steigen im Vergleich zum Vorjahr um rd. 0,09 Mio. €. Diese geringe Steigerung spiegelt zwar nicht die allgemeinen Preissteigerungen wider, wird aber aufgrund geringerer Belastungen durch die Kreis- und Schulumlage entsprechend abgedämpft.

Nachfolgende Tabelle zeigt die Entwicklung der Aufwendungen im Vergleich zum Planansatz des Vorjahres und dem Rechnungsergebnis des Vorvorjahres:

Bezeichnung	HH 2023 (Ist)	HH 2024 (Plan)	HH 2025 (Plan)	Vergleich 2024/2025
Personalaufwendungen	7.225.969	8.404.518	8.883.665	479.147
Versorgungsaufwendungen	750.654	779.623	821.240	41.617
Aufwendungen für Sach- und Dienstleistungen	4.544.906	5.369.768	5.488.887	119.119
Abschreibungen	1.540.790	1.448.998	1.508.673	59.675
Zuweisungen und Zuschüsse	1.187.487	1.240.332	1.265.962	17.630
Steueraufwendungen und gesetzliche Umlageverpflichtungen	12.236.606	13.429.685	12.797.470	-632.215
Transferaufwendungen	51.804	54.000	54.300	300
Sonstige ordentliche Aufwendungen	12.576	17.175	17.442	267
Zinsen und andere Finanzaufwendungen	-20.937	23.700	118.700	95.000
Außerordentliche Aufwendungen	72.805	200	200	0
Summe	27.602.660	30.767.999	30.956.539	188.540

Personalaufwendungen

Unter der Position Personalaufwendungen sind alle Dienstbezüge der Beamten, Entgelte der Arbeitnehmer, der Arbeitgeberanteil an der Sozialversicherung, Beiträge zur Berufsgenossenschaft und der gesetzlichen Unfallversicherung enthalten. Hierunter fällt insbesondere die neue Tarifeinigung vom April 2023. Für die Beschäftigten im öffentlichen Dienst erhöhen sich die Entgelte der Monate Januar und Februar um einen Inflationsausgleich in Höhe von 220,00 € monatlich. Darüber hinaus erfolgt eine Erhöhung der Entgelte um einen Sockelbetrag von 200 € und anschließend die Erhöhung der so angepassten Entgelte um weitere 5,5 Prozent, mindestens aber um 340 € ab März 2024. Die Tarifierhöhung bemisst sich anteilig an der vereinbarten wöchentlichen Arbeitszeit. Die Besoldung der Beamten wurde um 3 Prozent ab dem Haushaltsjahr 2024 erhöht.

Alle derzeit erkennbaren Veränderungen wurden im Stellenplan berücksichtigt. Hierunter fallen auch altersbedingte Stufensteigerungen des Grundentgeltes sowie der Aufstieg in den einzelnen Entwicklungsstufen nach dem TVöD / TVöD SuE. Zudem wurden mögliche Beförderungen sowie Neueinstellungen berücksichtigt.

Der Stellenplan des Jahres 2025 stellt sich im Vergleich zu den Stellenplänen der Vorjahre wie folgt dar:

Bezeichnung	HH 2019	HH 2020	HH 2021	HH 2022	HH 2023	HH 2024	HH 2025	Differenz 2024/ 2025
Beamte	4	4	3	3	3	3	3	0
Beschäftigte	116,6	116,6	123,7	132,3	129,0	130,3	132,0	+1,7
Stellen insgesamt	120,6	120,6	126,7	135,3	132,0	133,3	135,0	+1,7

Der Stellenplan 2025 weist in seiner Gesamtstellenberechnung eine Erhöhung um 1,7 Stellen gegenüber dem Vorjahr aus. Eine Erläuterung der Veränderungen ist dem Stellenplan zu entnehmen.

Nach § 5 GemHVO hat der Stellenplan die im Haushaltsjahr erforderlichen Stellen der Beamten und der nicht nur vorübergehend eingestellten Beschäftigten auszuweisen. Die Besoldungs- und Entgeltgruppen sind differenziert darzustellen, die Anzahl der besetzten Stellen am 30. Juni des Vorjahres ist anzugeben.

Wesentliche Abweichungen vom Stellenplan des Vorjahres sind zu erläutern. Damit ist der Stellenplan Basis für die Kalkulation der Personalaufwendungen für das folgende Haushaltsjahr.

Die im Stellenplan ausgewiesenen Stellen dürfen auch mit Beamten oder Beschäftigten einer niedrigeren Besoldungs- oder Entgeltgruppe besetzt werden. Freie Beamtenstellen können auch grundsätzlich mit Arbeitnehmern einer vergleichbaren oder niedrigeren Entgeltgruppe besetzt werden.

Versorgungsaufwendungen

Hier werden die Leistungen an die Beamtenversorgungskasse für aktive Beamte und Versorgungsempfänger sowie die Haushaltsansätze zur Deckung der Aufwendungen an die Zusatzversorgungskasse der tariflich Beschäftigten veranschlagt. Darüber hinaus sind hier die Haushaltsansätze für die Zuführung zur Pensions- und Beihilferückstellung enthalten. Genannte Rückstellungen sind nach § 39 GemHVO zu bilden. Es handelt sich hierbei um ungewisse Verpflichtungen.

Sach- und Dienstleistungen

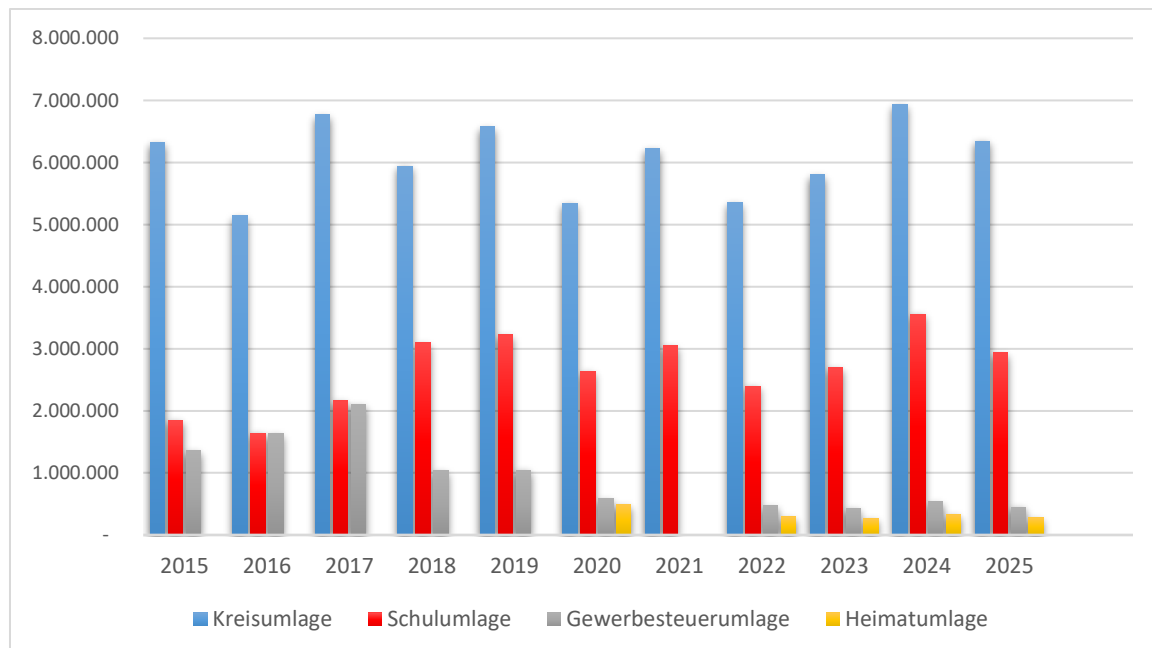
Die Aufwendungen für Sach- und Dienstleistungen sind in allen kommunalen Haushalten, neben den Personalaufwendungen und den Umlageverpflichtungen, eine der geldwert höchsten Posten. Hierunter fallen fast alle Aufwendungen des Verwaltungshandelns.

Zuweisungen und Zuschüsse

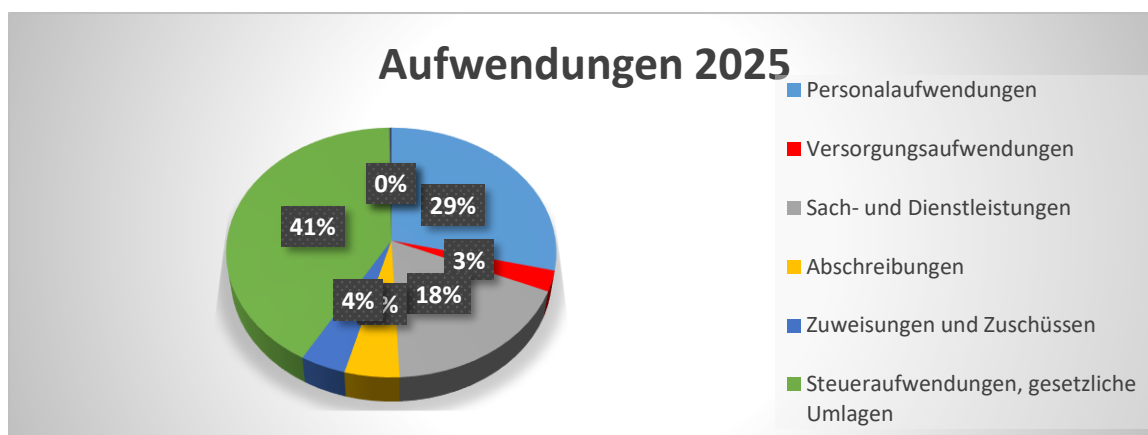
Unter dieser Position werden u.a. die Zuwendungen an Wasser- und Abwasserverbände, die Zuweisungen für die Kinderbetreuung an kirchliche Träger sowie die Beförderungskosten an Hessen-Forst veranschlagt. Darüber hinaus wird hier der Verlustausgleich an die Grundstücksgesellschaft Wehrheim mbH (KWG) etatisiert.

Steueraufwendungen und gesetzliche Umlageverpflichtungen

Hier werden die Aufwendungen für die Kreis- und Schulumlage, die Gewerbesteuerumlage sowie die Umlage an den Regionalverband Ballungsraum Rhein/Main eingeplant.



Heimatumlage: Ab dem Haushaltsjahr 2020 ist eine Heimatumlage zu zahlen. Der Vervielfältiger der bundesgesetzlich geregelten Gewerbesteuerumlage gem. § 6 Gemeindefinanzreformgesetz wurde ab dem Haushaltsjahr 2020 von 64 Punkten auf 35 Punkte gesenkt. Dies hätte für die Städte und Gemeinden eine erhebliche Reduzierung der Aufwendungen im Bereich der Gewerbesteuerumlage bedeutet. Das Land Hessen hat aber nun eine „Heimatumlage“ beschlossen, die sich mit einem Vervielfältiger von 21,75 Punkten am Gewerbesteueraufkommen bemisst.



Entwicklung der Kennzahlen zur Aufwandslage

- **Personalaufwandsquote**

Die Personalaufwandsquote ist ein Indikator für die Höhe des Anteils der Personal- und Versorgungsaufwendungen an den ordentlichen Aufwendungen.

	2022	2023	2024	2025
Personalaufwendungen	7.958.175	7.852.850	8.404.518	8.883.665
Ordentliche Aufwendungen	25.528.562	27.825.059	30.767.799	30.948.339
Personalaufwandsquote in %	31,17	28,22	27,32	28,70

1.3.2 Gebührenhaushalte

Wasserbenutzungs- und Abwasserbeseitigungsgebühren, Abfallbeseitigung

Zur Deckung des Aufwandes für die öffentliche Wasserversorgungsanlage werden Wasserbeiträge, laufende Benutzungsgebühren, Verwaltungsgebühren, Zählermiete sowie Erstattungsansprüche erhoben. Die laufende Benutzungsgebühr (Wasser und Abwasser) wird nach der Menge des Frischwassers berechnet, welches von der öffentlichen Wasserversorgungsanlage vom angeschlossenen Grundstück abgenommen wird. Die abgenommene Wassermenge wird durch geeichte Wasserzähler gemessen. Gebührenpflichtiger ist, wer im Erhebungszeitraum im Grundbuch eingetragener Grundstückseigentümer ist.

Wasser (inkl. 7% MwSt.)	pro cbm	3,21 €
Abwasser	pro cbm	2,57 €
Zählermiete Wasserzähler QN 2,5 (zzgl. 7% MwSt.)	pro Monat	0,80 €
Zählermiete Wasserzähler QN 6,00 (zzgl. 7% MwSt.)	pro Monat	1,00 €
Zählermiete Wasserzähler QN 10,00 (zzgl. 7% MwSt.)	pro Monat	1,50 €

Abwasserbeseitigungsgebühren

Die Gemeindevertretung hat in ihrer Sitzung am 16.12.2022 die 10. Änderungssatzung der Entwässerungssatzung (EWS) der Gemeinde Wehrheim beschlossen.

§ 23 Abs. 1 Satz 1 und 2 wird wie folgt geändert: Gebührenmaßstab für das Einleiten von Niederschlagswasser ist die bebaute und künstlich befestigte Grundstücksfläche, von der das Niederschlagswasser in die Abwasseranlage eingeleitet wird oder abfließt;

pro Quadratmeter wird eine Gebühr von 0,62 € jährlich erhoben.

§ 23 Abs. 2 Satz 2 wird wie folgt geändert: Die laufende Gebühr für das Einleiten häuslichen Schmutzwassers nach dem Frischwasserverbrauch je m³ wird von 1,90 € auf 2,57 € zum 01.01.2023 erhöht.

Wasserbenutzungsgebühren

Die Wasserbenutzungsgebühren, in Form der 1. Änderungssatzung der Wasserversorgungssatzung vom 01. Januar 2022, weist mit der durch Beschluss der Gemeindevertretung vom 16.12.2022 eine Anpassung von § 26 Abs. 3 ab dem 01.01.2023 aus. Nach der der Beschlussfassung zugrundeliegenden Gebührenkalkulation muss die Wasserbenutzungsgebühr auf 3,21 € erhöht werden.

Abfallbeseitigungsgebühren

Die Gemeinde Wehrheim erhebt seit dem 01.01.2015 Grundgebühren und Leerungsgebühren für die Sammlung von Restmüll und Bioabfall. Die Leerungsgebühr bemisst sich nach Art und Größe der zur Leerung bereitgestellten Abfallbehälter und der Anzahl der Leerungen. Der Bestand der Abfallrücklage beläuft sich zum 31.12.2022 auf 378.043,88 EUR. Die 1. Änderungssatzung der Abfallsatzung der Gemeinde Wehrheim ist zum 01.01.2024 in Kraft getreten.

Bestattungsgebühren

Der Bereich Bestattungswesen wird entsprechend den gesetzlichen Vorgaben der Hessischen Gemeindeordnung (HGO) sowie der Gemeindehaushaltsverordnung (GemHVO) als gebührenrechnende Einrichtung angesehen. Die Gebührenordnung zur Friedhofsordnung der Gemeinde Wehrheim wurde von der Gemeindevertretung in ihrer Sitzung am 17.12.2021 beschlossen. Die neue Gebührenordnung ist gültig ab dem 01.01.2022.

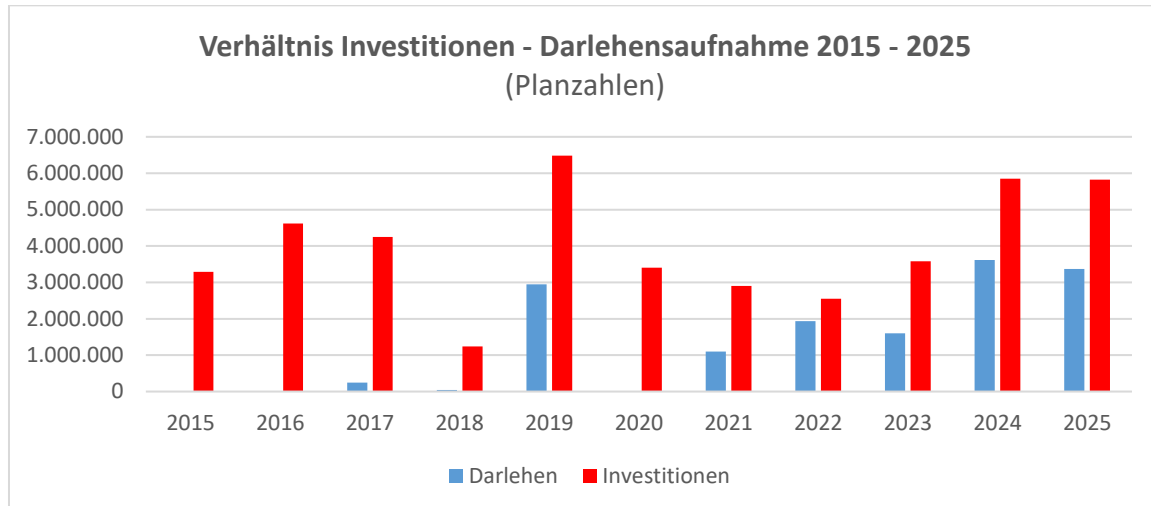
1.4 Finanzhaushalt**1.4.1 Einzahlungen und Auszahlungen des Finanzhaushalts**

Nachfolgende Tabelle zeigt die Entwicklung der Einzahlungen und Auszahlungen im Vergleich zum Planansatz des Vorjahres und dem Rechnungsergebnis des Vorvorjahres:

Bezeichnung	HH 2023 (Ist)	HH 2024 (Plan)	HH 2025 (Plan)
Einzahlungen aus laufender Verwaltungstätigkeit	31.273.108	25.940.566	28.170.540
Auszahlungen aus laufender Verwaltungstätigkeit	-25.163.869	-30.042.473	-29.399.506
Zahlungsmittelüberschuss/ Fehlbedarf aus laufender Verwaltungstätigkeit	6.109.239	-4.101.907	-1.228.966
Einzahlungen aus Investitionstätigkeit	235.045	545.900	716.700
Auszahlungen aus Investitionstätigkeit	-1.659.972	-5.846.928	-5.823.980
Zahlungsmittelüberschuss/ Fehlbedarf aus Investitionstätigkeit	-1.411.866	-3.574.628	-3.380.880
Einzahlungen aus der Aufnahme von Krediten	0	3.611.600	3.370.000
Auszahlung für die Tilgung von Krediten	-48.826	-110.000	-115.000
Zahlungsmittelüberschuss/ Fehlbedarf aus Finanzierungstätigkeit	-48.826	3.501.600	3.255.000
Änderung des Zahlungsmittelbestandes zum Ende des Haushaltsjahres	4.648.547	-4.174.935	-1.354.846

1.4.2 Investitionen

Im Jahr 2025 muss, zur Finanzierung der Investitionen, eine Kreditaufnahme vom Kreditmarkt in Höhe von 3.370.000 EUR eingeplant werden. Die mittelfristige Finanzplanung der Folgejahre belegt ebenfalls, dass auch die Finanzierung der Investitionen der Planungsjahre bis 2028 nur durch Fremdmitteln möglich ist. Hierbei ist allerdings zu beachten, dass noch nicht alle Einnahmen des Finanzhaushalts eingeplant werden konnten.



1.4.3 Verschuldung der Gemeinde Wehrheim

Die Betrachtung der Schuldenentwicklung bezieht sich an dieser Stelle ausschließlich auf die Schulden des Kernhaushaltes ohne die Schulden der Beteiligungen.

Stand per 31.12.2024 **4.389.629 €**

Zugang

- Kreditaufnahme lt. HH-Plan 2025 3.370.000 €

Abgang

- planmäßige Tilgung -115.000 €

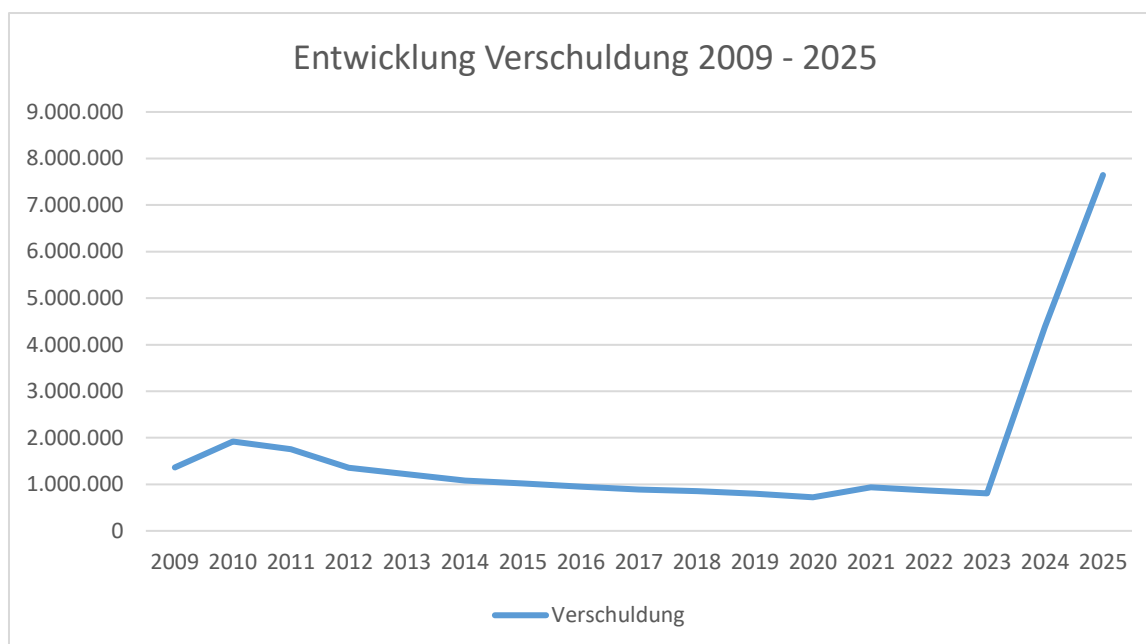
Voraussichtlicher Stand per 31.12.2025 **7.644.629 €**

Kassenkredite Stand per 31.12.2024 0 €

Pro-Kopf-Verschuldung

Die Verschuldung pro Einwohner (9.328 EW am 31.12.2023) beträgt voraussichtlich am 31.12.2024 470,59 €

und wird sich voraussichtlich zum 31.12.2025 auf 819,54 € erhöhen, sofern die Kreditaufnahmen entsprechend der vorstehenden Darstellung erfolgen.



1.5 Vorgaben für den geplanten Bestand an flüssigen Mitteln

Durch § 106 Abs. 1 Satz 2 HGO werden die Gemeinden verpflichtet, zur Sicherstellung der stetigen Zahlungsfähigkeit in der Regel dafür zu sorgen, dass sich der im Finanzhaushalt geplante Bestand an flüssigen Mitteln ohne Liquiditätskredite in der Regel auf mindestens 2% der Summe der Auszahlungen aus laufender Verwaltungstätigkeit nach dem Durchschnitt der drei dem Haushaltsjahr vorangegangenen Jahre beläuft.

Auszahlungen aus laufender Verwaltungstätigkeit im Haushaltsjahr...

2022 (IST)	23.457.471 €
2023 (IST)	25.163.869 €
2024 (Plan)	30.042.473 €
Zwischensumme	78.663.813 €
Durchschnittswert	26.221.271 €
2% vom Durchschnittswert	524.425 €

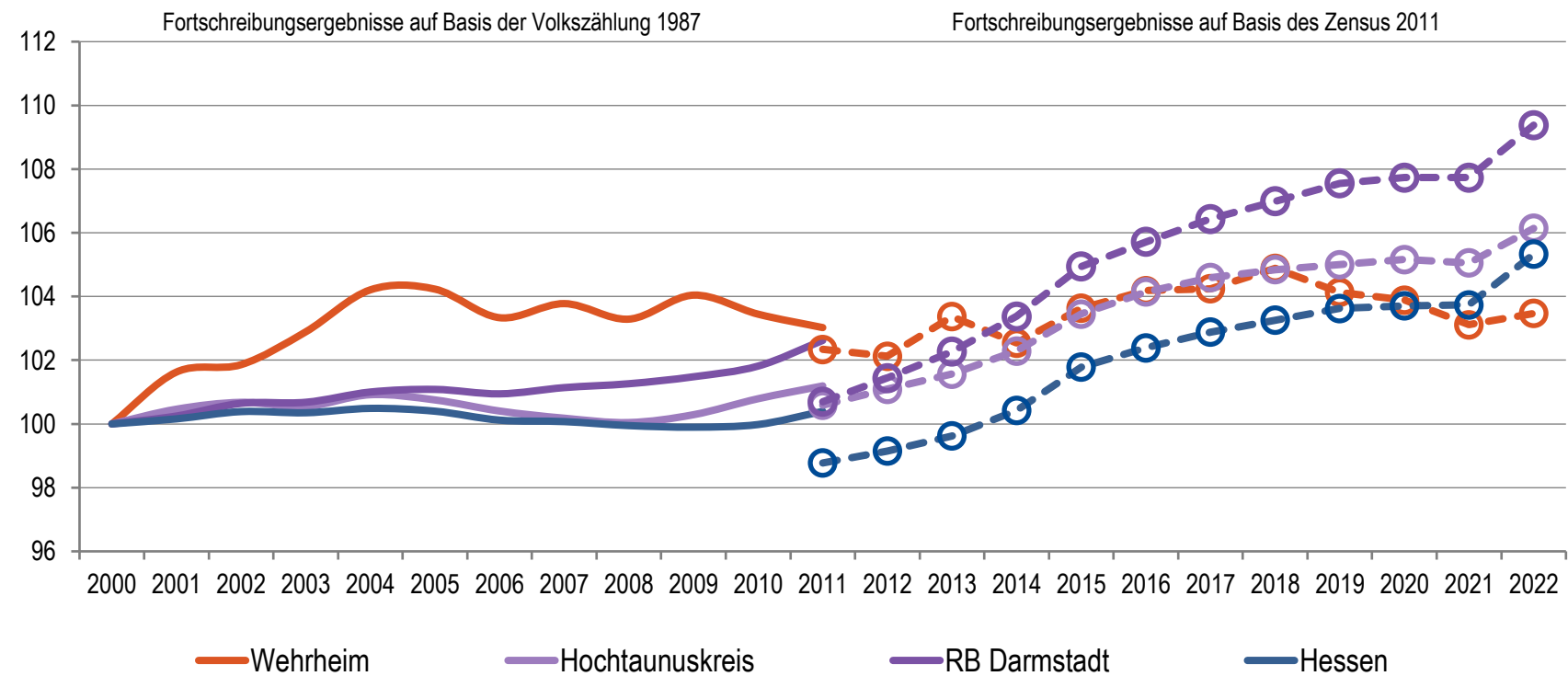
1.6 Bevölkerung / Demografischer Wandel

Gemäß § 6 Abs. 2 GemHVO soll im Vorbericht dargestellt werden, welche Auswirkungen sich durch die erwartete Bevölkerungsentwicklung auf die Gemeinde und ihre Einrichtungen voraussichtlich ergeben werden.

Gemeindedatenblatt: Wehrheim (434012)

Die Gemeinde Wehrheim liegt im südhessischen Landkreis Hochtaunuskreis und fungiert mit rund 9.300 Einwohnern (Stand: 31.12.2022) als ein Grundzentrum (Kleinzentrum) im verdichteten Raum des Regierungsbezirks Darmstadt.

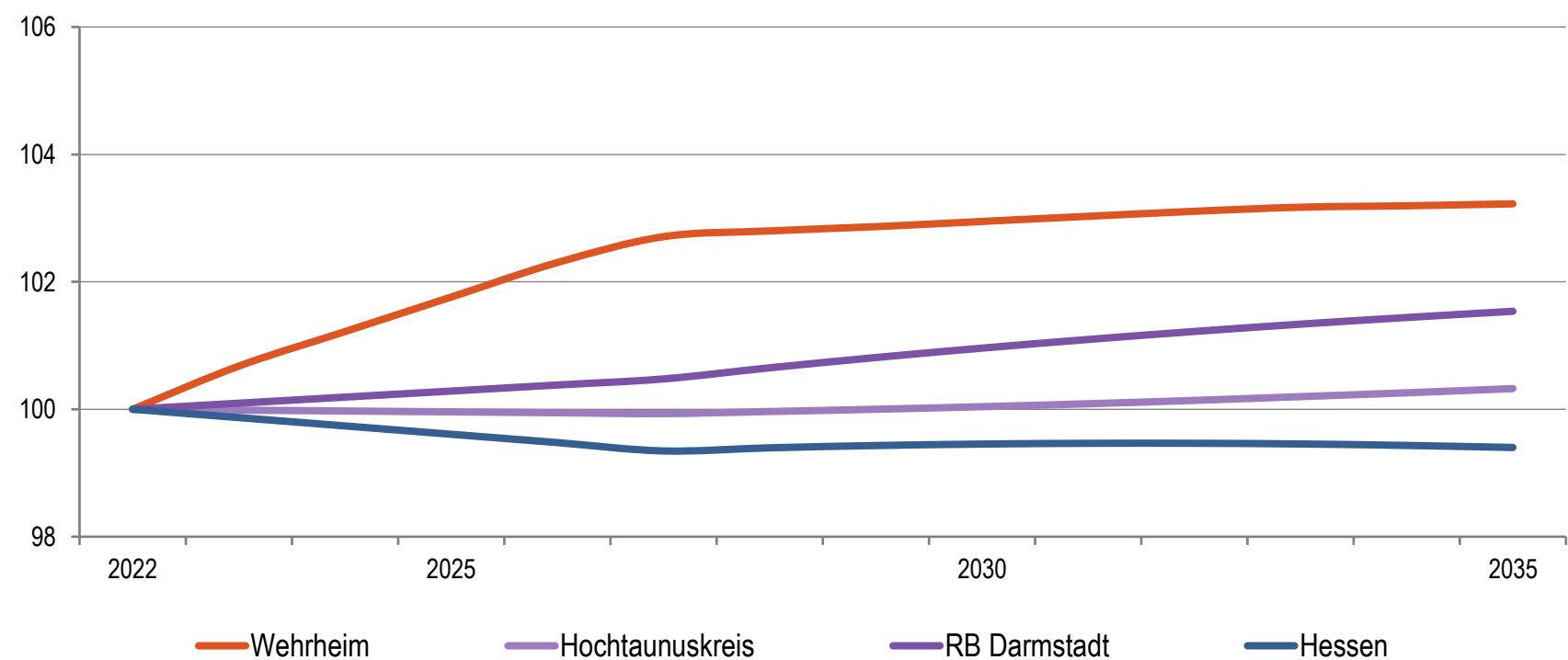
Bevölkerungsentwicklung von 2000 bis 2022 im Regionalvergleich (Jahresendstand im Jahr 2000=100)



Quelle: Hessisches Statistisches Landesamt (2023), Berechnungen der Hessen Agentur.

Vorausschätzung:

Bevölkerungsentwicklung von 2022 bis 2035 im Regionalvergleich (Jahresendstand im Jahr 2022=100)



Quelle: Bevölkerungsvorausschätzung der Hessen Agentur (2019).

Eckwerte der regionalen Bevölkerungsentwicklung im Überblick

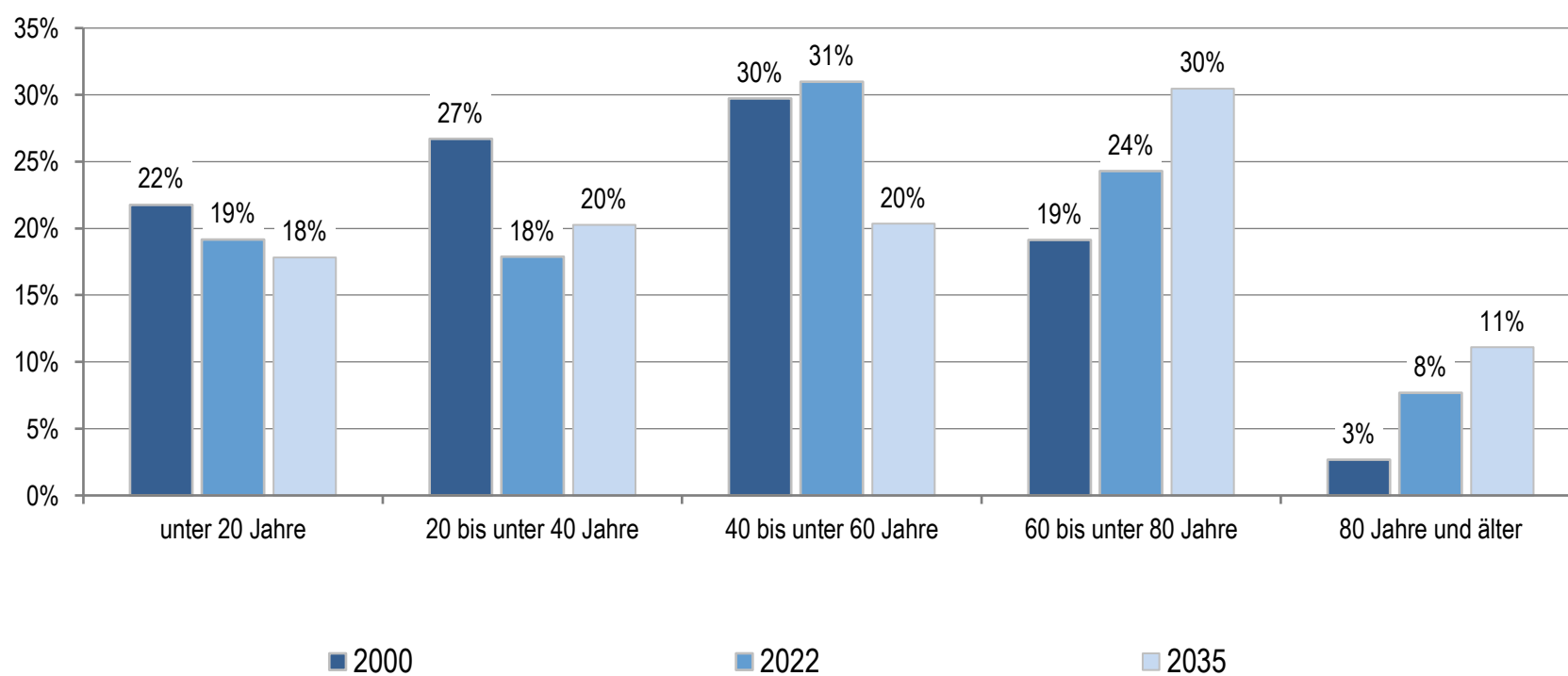
(bis 2022 realisierte Werte / 2025, 2035 vorausgeschätzte Werte)

	Wehrheim	Hochtaunuskreis	RB Darmstadt	Hessen
Einwohner am Jahresende (Angaben in 1.000)				
2000	9,0	225,6	3.737,6	6.068,1
2022	9,3	239,5	4.088,1	6.391,4
2025	9,6	239,1	4.091,4	6.340,9
2035	9,6	240,3	4.151,0	6.353,0
relative Veränderung (Angaben in %)				
2022-2025	2,6%	-0,1%	0,1%	-0,8%
2025-2035	0,6%	0,5%	1,5%	0,2%
2022-2035	3,2%	0,3%	1,5%	-0,6%
<i>nachrichtlich (vor Zensus 2011):</i> 2000-2011	3,0%	1,2%	2,6%	0,4%
Durchschnittsalter (Angaben in Jahren)				
2000	40,6	42,1	41,2	41,1
2022	46,5	45,4	43,5	44,0
2025	47,8	46,2	44,4	44,9
2035	49,2	47,6	46,3	46,7

2000 und 2000-2011: Fortschreibungsergebnisse auf Basis der Volkszählung 1987; 2022: Fortschreibungsergebnisse auf Basis des Zensus 2011; 2025 und 2035: Bevölkerungsvorausschätzung der Hessen Agentur.

Quelle: Hessisches Statistisches Landesamt (2023), Bevölkerungsvorausschätzung der Hessen Agentur (2019).

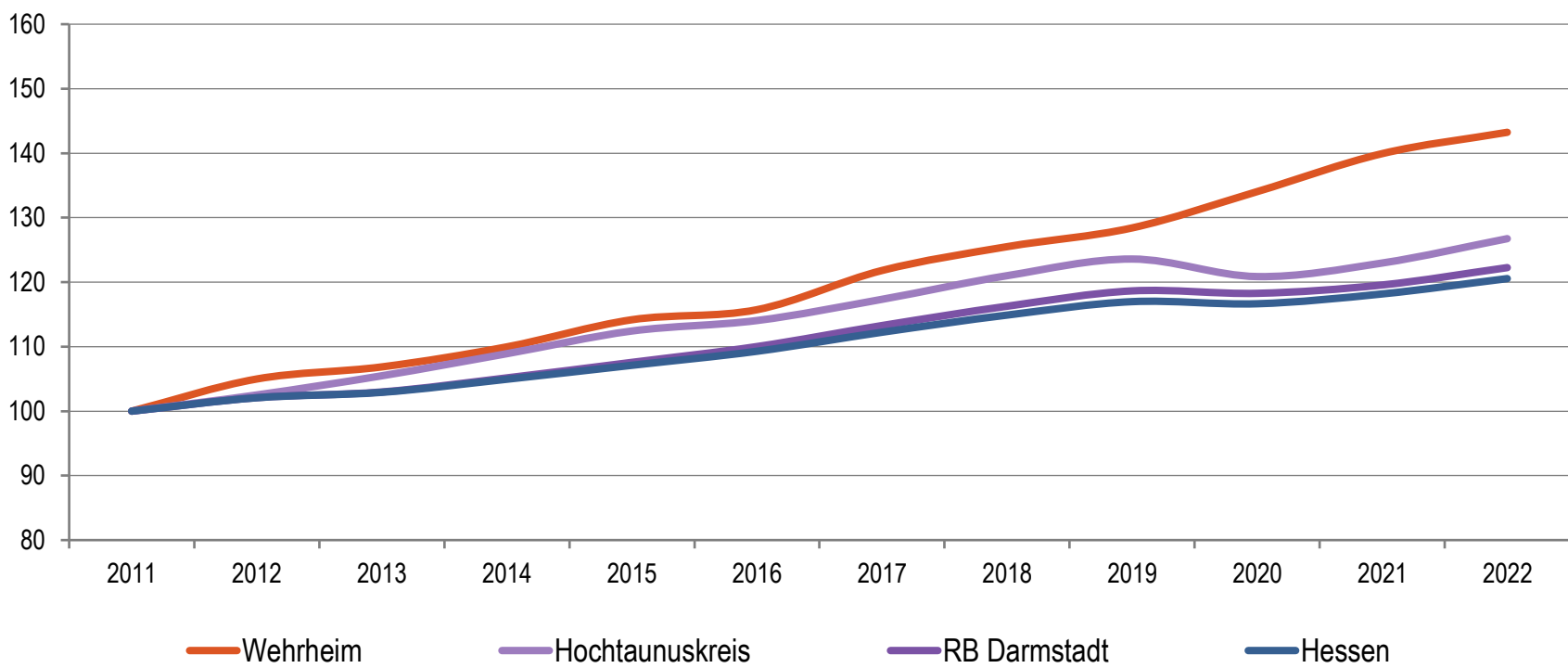
Altersstruktur der Bevölkerung im Zeitvergleich (Einteilung in äquidistante Altersgruppen; Anteilswerte in %)



2000: Fortschreibungsergebnisse auf Basis der Volkszählung 1987; 2022: Fortschreibungsergebnisse auf Basis des Zensus 2011; 2035: Bevölkerungsvorausschätzung der Hessen Agentur.

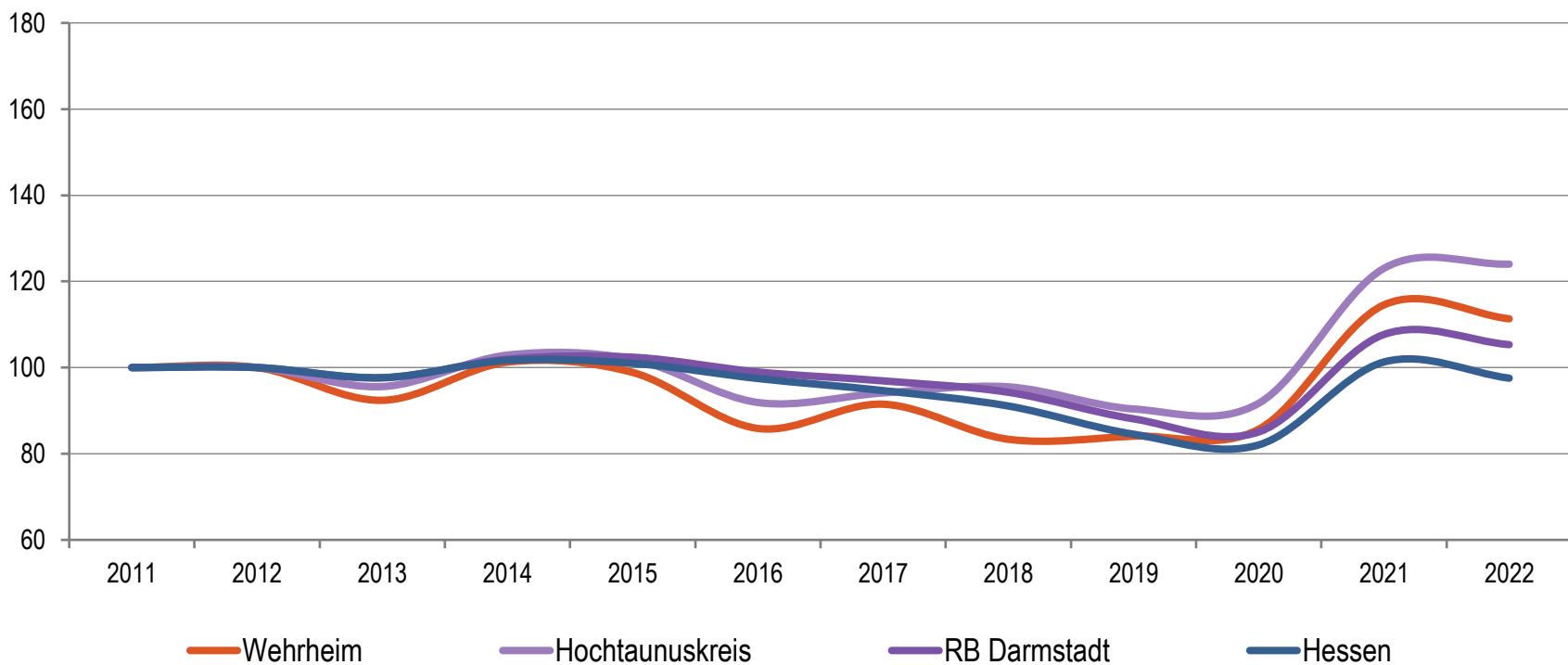
Quelle: Hessisches Statistisches Landesamt (2023), Bevölkerungsvorausschätzung der Hessen Agentur (2019).

Entwicklung der sozialversicherungspflichtig Beschäftigten am Arbeitsort von 2011 bis 2022 im Regionalvergleich
 (Stand: 30. Juni; Jahr 2011=100)



Quelle: Statistik der Bundesagentur für Arbeit (2023), Berechnungen der Hessen Agentur.

Entwicklung der Arbeitslosenzahlen von 2011 bis 2022 im Regionalvergleich
 (Jahresdurchschnitt; Jahr 2011=100)



Quelle: Statistik der Bundesagentur für Arbeit (2023) Berechnungen der Hessen Agentur.

Sozialversicherungspflichtig Beschäftigte und ausschließlich geringfügig entlohnte Beschäftigte am Arbeitsort im Regionalvergleich

	Wehrheim	Hochtaunuskreis	RB Darmstadt	Hessen
Sozialversicherungspflichtig Beschäftigte				
im Jahr 2022 (Stand: 30. Juni)	2.213	100.092	1.830.078	2.711.176
Veränderung gegenüber dem Jahr 2011 (in %)	+43,2%	+26,7%	+22,3%	+20,6%
davon im Jahr 2022 (Anteilswerte in %, Stand: 30. Juni)				
Vollzeitbeschäftigte	70,9%	74,6%	71,8%	70,4%
Teilzeitbeschäftigte	29,1%	25,4%	28,2%	29,6%
Ausschließlich geringfügig entlohnte Beschäftigte				
im Jahr 2022 (Stand: 30. Juni)	411	10.358	197.673	326.171
Veränderung gegenüber dem Jahr 2011 (in %)	-5,9%	-20,0%	-13,6%	-14,8%

Quelle: Statistik der Bundesagentur für Arbeit (2023), Berechnungen der Hessen Agentur.

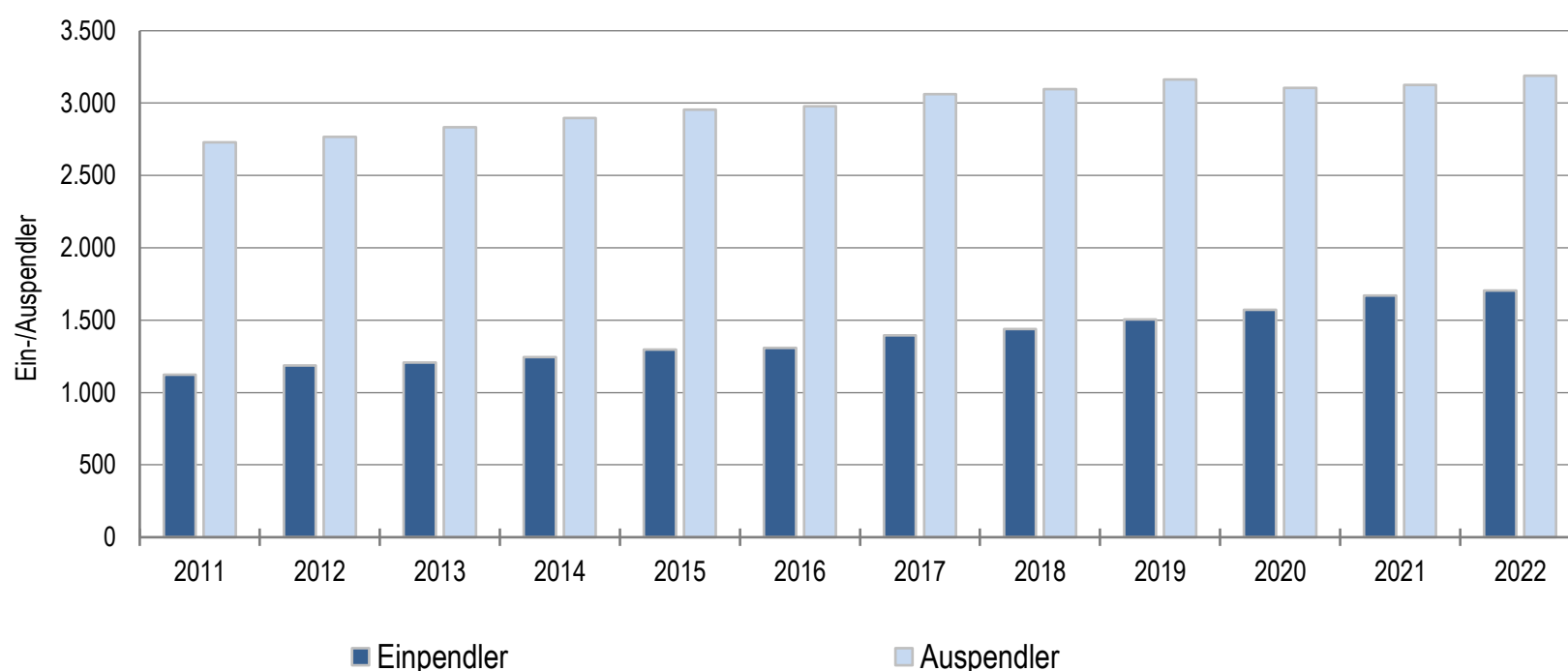
Prozentuale Verteilung der sozialversicherungspflichtig Beschäftigten am Arbeitsort nach Wirtschaftszweigen in den Jahren 2011 und 2022 im Regionalvergleich (Anteilswerte in %)

		Wehrheim	Hochtaunuskreis	RB Darmstadt	Hessen
Produzierendes Gewerbe	2011	22,4%	19,9%	20,8%	25,1%
	2022	29,1%	18,3%	19,1%	22,9%
Handel, Gastgewerbe und Verkehr	2011	39,7%	21,5%	25,2%	24,1%
	2022	35,2%	19,2%	24,0%	23,3%
Unternehmensdienstleistungen	2011	18,8%	33,9%	30,9%	25,2%
	2022	18,4%	37,3%	32,4%	26,7%
Öffentliche und private Dienstleistungen	2011	18,3%	24,4%	22,8%	25,3%
	2022	16,4%	24,9%	24,2%	26,7%
Sonstiges, keine Zuordnung möglich oder anonymisiert	2011	0,8%	0,3%	0,3%	0,4%
	2022	0,8%	0,2%	0,3%	0,4%

Quelle: Statistik der Bundesagentur für Arbeit (2023), Berechnungen der Hessen Agentur.

Entwicklung der Pendlerbewegungen Wehrheim von 2011 bis 2022

Wehrheim besitzt einen relativen Auspendlerüberschuss. Die Zahl der Auspendler übersteigt die der Einpendler im Mittel der letzten fünf Jahre um das 2-fache.



Quelle: Statistik der Bundesagentur für Arbeit (2023), Berechnungen der Hessen Agentur.

Ergänzende Indikatoren im Regionalvergleich

	Wehrheim	Hochtaunuskreis	RB Darmstadt	Hessen
Flächenindikatoren (31.12.2022)				
Siedlungs- und Verkehrsfläche je Einw. (m ² /Einw.)	778	403	368	528
Anteil der Landwirtschaftsfläche an Gesamtfläche in %	40%	29%	37%	41%
Anteil der Waldfläche an Gesamtfläche in %	40%	49%	40%	40%
Bevölkerungsdichte (31.12.2022)				
Einw. je km ²	244	497	549	303
Einw. je km ² - Siedlungs- und Verkehrsfläche	1.286	2.480	2.721	1.894
Wohnungen (31.12.2022)				
Anzahl der Wohnungen (Angaben in 1.000)	4,4	115	1.988	3.123
Veränderung gegenüber dem Jahr 2011 (in %)	+2,8%	+4,9%	+7,4%	+6,5%
Wohnfläche je Einw. (m ² /Einw.)	54,2	50,3	45,2	47,2
Veränderung gegenüber dem Jahr 2011 (in %)	+3,0%	+2,4%	+2,0%	+5,1%
Tourismus (2022)				
Übernachtungen (Angaben in 1.000)	*	1.153	18.882	29.768
Tourismusintensität (Übern. je 1.000 Einw.)	*	4.813	4.619	4.658

¹ Wohnungen in Wohn- und Nichtwohngebäuden * Werte anonymisiert, keine Daten vorhanden oder keine Berechnung möglich.

Quelle: Hessisches Statistisches Landesamt (2023), Berechnungen der Hessen Agentur.

! Wichtig zur Interpretation der Bevölkerungsvorausschätzung !

Datenbank zum demografischen Wandel in den hessischen Gemeinden

Datenblatt für Wehrheim

(Stand: Oktober 2023)

Die Hessen Agentur hat im Auftrag des Hessischen Ministeriums für Wirtschaft, Energie, Verkehr und Wohnen kleinräumige Bevölkerungsvorausschätzungen für die 422 hessischen Kommunen bis zum Jahr 2035 erstellt.

Ziel der Modellrechnungen ist es, eine Orientierung zu geben, um sich aktiv mit den Herausforderungen des demografischen Wandels auseinanderzusetzen und Maßnahmen auf den Weg zu bringen bzw. Positives zu stärken und Risiken entgegenzuwirken. In diesem Sinne sind die Ergebnisse der kleinräumigen Bevölkerungsvorausschätzung zu nutzen.

Den Berechnungen der Gemeindeergebnisse liegen dieselben Annahmen zur Entwicklung der Geburtenrate und der Lebenserwartung sowie zum Wanderungsverhalten zugrunde wie der aktuellen Bevölkerungsvorausschätzung für Hessen und seine Regierungsbezirke, Landkreise und kreisfreien Städte, die im Juni 2019 vom Kabinett als Grundlage der Landesentwicklungsplanung verabschiedet wurde. Damit ist gewährleistet, dass die Gemeindeentwicklungen insgesamt mit den Entwicklungen in den Landkreisen, Regierungsbezirken und auf Landesebene konsistent sind. Die Annahmen auf Landesebene sind [hier](#) beschrieben.

Die Modellrechnungen für die kleinräumigen Bevölkerungsvorausschätzungen entsprechen der sogenannten Komponentenmethode. Dabei werden ausgehend von den Geburtenzahlen, Sterbefällen sowie Wanderungssalden der vergangenen Jahre spezifische regionale Entwicklungsmuster ermittelt und der Bevölkerungsbestand zum 31.12.2017 (Basisjahr) in Jahresschritten damit fortgeschrieben. Das heißt, die kleinräumigen Vorausschätzungsergebnisse werden als Status-quo-Fortschreibung der Vergangenheitsentwicklung ermittelt und zeigen, welche Veränderungen bei der Bevölkerungszahl und der Altersstruktur der Bevölkerung in den hessischen Kommunen langfristig zu erwarten sind, wenn die Entwicklungsmuster der Vergangenheit auch in den nächsten Jahren Gültigkeit haben.

Im Vergleich zu den Entwicklungen von Geburtenrate und Lebenserwartung zeichnet sich das Wanderungsverhalten im Zeitverlauf generell durch ausgeprägte Schwankungen auf kleinräumiger Ebene aus. Es ist zu beachten, dass die beiden Ausnahmejahre 2015 und 2016 bei der Berechnung der Wanderungsmuster **nicht** mitberücksichtigt wurden, da es sich bei den außerordentlich hohen Wanderungsgewinnen um eine Ausnahmesituation gehandelt haben dürfte. Zudem wurde die Verteilung der Wanderungsgewinne aus den Krisengebieten in diesen beiden Jahren zu großen Teilen nach der Verfügbarkeit von Aufnahmekapazitäten und nach gesetzlichen Vorgaben geregelt.

HAUSHALTSVERMERKE

Haushaltsvermerke

1. Ansätze für Aufwendungen eines Budgets können gemäß § 21 (1) GemHVO ganz oder teilweise für übertragbar erklärt werden. Sie bleiben längstens bis zum Ende des zweiten auf die Veranschlagung folgenden Jahres verfügbar.
 - 1.1 Gemäß § 21 (1) GemHVO werden die Aufwandsentschädigungen für ehrenamtlich Tätige (Kostenstelle 0101-110, Sachkonto 6131000) für übertragbar erklärt.

Abs. 1 gilt für die Ansätze der Fraktionsmittel nach § 36a (4) der Hessischen Gemeindeordnung entsprechend. Scheidet eine Fraktion aus der Gemeindevertretung aus, verbleiben die nicht verwendeten Mittel im Haushalt; sie gelten als eingespart.

2. Die Ansätze für Auszahlungen für Investitionen und Investitionsförderungsmaßnahmen bleiben gem. § 21 (2) GemHVO bis zur Fälligkeit der letzten Zahlung für ihren Zweck verfügbar, bei Baumaßnahmen und Beschaffungen längstens jedoch zwei Jahre nach Schluss des Haushaltsjahres, in dem der Bau oder Gegenstand in seinen wesentlichen Teilen benutzt werden kann. Werden diese Maßnahmen im Haushaltsjahr nicht begonnen, bleiben die Ansätze für Auszahlungen bis zum Ende des zweiten dem Haushaltsjahr folgenden Jahres verfügbar.

Die Ansätze für Auszahlungen für Investitionen und –förderungsmaßnahmen sind kraft Verordnungsregelung grundsätzlich übertragbar (§ 21 (2) GemHVO).

Nr. 1 und 2 gelten entsprechend für überplanmäßige und außerplanmäßige Aufwendungen und Auszahlungen, wenn sie nach § 100 der Hessischen Gemeindeordnung genehmigt und bis zum Ende des Haushaltsjahres in Anspruch genommen, jedoch noch nicht geleistet worden sind.

3. Erträge und Einzahlungen aus Spenden sind gem. § 19 (1) und (4) GemHVO zweckgebunden für die Aufwendungen und Auszahlungen der jeweiligen Kostenstelle zu verwenden.

Stellenplan:

4. Es wird zugelassen, dass bei organisatorischen Änderungen Planstellen, in dem dafür erforderlichen Umfang, umgesetzt werden können. Die Umsetzungen sind in den Stellenplan der nächsten Haushaltssatzung oder Nachtragshaushaltssatzung aufzunehmen.

SPERRVERMERKE

Sperrvermerke 2025

Kostenstelle	Position	Beschreibung	Ansatz 2025	Sperre 2025
--------------	----------	--------------	-------------	-------------

Ergebnishaushalt

0602-120	15	Zuschuss Musikschule	8.000 €	8.000 €
Aufhebung erfolgt durch den Haupt- und Finanzausschus				

PRODUKTPLAN

Haushaltsgliederung - Produkt- und Kostenstellenplan -

Produktbereich

Produktgruppe

Produkt Kostenstelle

01	Innere Verwaltung
010	Verwaltungssteuerung und Service

- 0101 Gemeindliche Gremien**
 - 0101-100 Verwaltung zentrale Aufgaben
 - 0101-110 Gemeindeorgane
 - 0101-120 Ortsgericht Schiedsmann
 - 0101-130 Gemeindeparterschaften

- 0102 Zentrale Verwaltungsaufgaben**
 - 0102-100 Zentrale Verwaltung
 - 0102-110 Zentrale Botendienste
 - 0102-120 Presse- und Öffentlichkeitsarbeit
 - 0102-130 Gleichstellungsbeauftragte
 - 0102-140 Datenschutz und IT-Sicherheit
 - 0102-200 Personalbetreuung, Personalentwicklung
 - 0102-210 Personal- und Betriebsrat
 - 0102-300 Rechtsangelegenheiten
 - 0102-400 Soziales, Jugend, Sport- und Kultur
 - 0102-500 Versicherungen

- 0103 Finanzwesen**
 - 0103-100 Haushalt und Beteiligungen
 - 0103-200 Externes Rechnungswesen
 - 0103-210 Liquiditätsmanagement
 - 0103-220 Zwangsbeitreibung von Forderungen
 - 0103-400 Kommunale Steuern

- 0105 IT- und Organisationsentwicklung**
 - 0105-100 EDV-Kommunikation
 - 0105-110 Elektronische Datenverarbeitung
 - 0105-120 Telekommunikation

02	Sicherheit und Ordnung
020	Sicherheit und Ordnung

- 0201 Statistik und Wahlen**
 - 0201-200 Wahlen

- 0202 Ordnungsamtsangelegenheiten**
 - 0202-100 Verwaltung und Bürgerservice
 - 0202-110 Staatsangelegenheiten
 - 0202-120 Personenstandswesen
 - 0202-200 Standesamt
 - 0202-300 Allgemeine Sicherheit und Ordnung
 - 0202-310 Straßenverkehrsbehörde

- 0203 Brandschutz**
 - 0203-100 Feuerwehrverwaltung
 - 0203-110 Feuerwehr Wehrheim
 - 0203-120 Feuerwehr Obernhain
 - 0203-130 Feuerwehr Pfaffenwiesbach
 - 0203-140 Feuerwehr Friedrichsthal
 - 0203-500 Zivilschutz

Produktbereich
Produktgruppe

Produkt Kostenstelle

04	Kultur und Wissenschaft
040	Kultur und Wissenschaft

- 0401 Nichtwissenschaftliche Museen, Sammlungen**
 - 0401-100 Förderung nichtwissenschaftlicher Einrichtungen
 - 0401-200 Heimatmuseen
- 0402 Büchereien**
 - 0402-100 Bücherei / Leseraum
- 0403 Sonstige Volksbildung**
 - 0403-100 Förderung Erwachsenenbildung
- 0404 Heimat- und sonstige Kulturpflege**
 - 0404-100 Heimat- und Kulturpflege
 - 0404-110 Kulturelle Veranstaltungen
 - 0404-120 Bürgerwettbewerb
- 0405 Förderung von Kirchengemeinden und sonst. Religionsgemeinschaften**
 - 0405-100 Förderung von kirchlichen Einrichtungen

05	Soziale Leistungen
050	Soziale Leistungen

- 0510 Sonstige soziale Hilfen und Leistungen**
 - 0510-100 Sonstige soziale Hilfen
 - 0510-110 Offene Seniorenarbeit

06	Kinder-, Jugend- und Familienhilfe
060	Kinder-, Jugend- und Familienhilfe

- 0601 Förderung von Tageseinrichtungen anderer Träger**
 - 0601-100 Tageseinrichtungen kirchlicher Träger
 - 0601-110 Einrichtungen freier Träger
- 0602 Jugendarbeit**
 - 0602-100 Jugendarbeit, Jugendpflege
 - 0602-110 Jugendveranstaltungen
 - 0602-120 Zuschuss, Jugendarbeit, Vereinsförderung
 - 0602-210 Sommerferienspiele bis 12 Jahre
- 0603 Einrichtungen der Jugendarbeit**
 - 0603-100 Einrichtung Jugendräume
 - 0603-110 Spiel und Bolzplätze
 - 0603-120 Jugend- und Freizeitanlagen
- 0604 Förderung von Kindern in Tageseinrichtungen**
 - 0604-100 Verwaltung Kinderbetreuung
 - 0604-110 Kindertagesstätte "Bügel"
 - 0604-120 Kindertagesstätte "Apfelzwerge"
 - 0604-130 Kindertagesstätte "Kleine Strolche"
 - 0604-140 Kindergarten "Wiesenu"
- 0605 Sonstige Einrichtungen der Kinder, Jugend, Familienhilfe**
 - 0605-100 Betreute Grundschule Wehrheim

Produktbereich
Produktgruppe

Produkt Kostenstelle

08	Sportförderung
080	Sportförderung

0800 Förderung des Sports
0800-100 Zuschüsse Sportförderung

0801 Sportstätten und Bäder
0801-100 Sportanlagen im Vereinsbetrieb
0801-110 Freizeitanlagen
0801-200 Schwimmbad Wehrheim
0801-300 Sporthalle Oberloh

09	Räumliche Planung und Entwicklung, Geoinformationen
090	Räumliche Planungs- und Entwicklungsmaßnahmen

0901 Räumliche Planungs- und Entwicklungsmaßnahmen
0901-100 Bauverwaltung
0901-110 Ortsplanung und Entwicklung
0901-120 Dorferneuerung

10	Bauen und Wohnen
100	Bauen und Wohnen

1000 Wehrheimer Mitte
1000-100 Verwaltungsgebäude und Nebenanlagen

1001 Bau- und Grundstücksordnung
1001-100 Allgemeine Gebäudewirtschaft
1001-110 Rathaus und Nebengebäude
1001-150 Gebäude Bauhof
1001-180 Alte Schule Pfaffenwiesbach, Lindenstraße 5
1001-190 Gemeindewohngebäude, Lindenstraße 9
1001-200 Uhren, Glocken, Anschlagswesen
1001-210 Sonstige Gebäude
1001-220 Gewerberaum Friedrichsthal
1001-230 Mehrgenerationenhaus
1001-400 Unbebautes Grundvermögen
1001-500 Grundstücksmanagement

1002 Wohnungsbauförderung
1002-100 Wohnungsbauförderung

11	Ver- und Entsorgung
110	Ver- und Entsorgung

1101 Wasserversorgung
1101-100 Allgemeine Wasserversorgung
1101-101 Reparatur von Wasserhausanschlüssen
1101-102 Neuherstellung von Wasserhausanschlüssen

1102 Abfallbeseitigung
1102-100 Abfallwirtschaft
1102-110 Abfallkompostierung

**Produktbereich
Produktgruppe**

Produkt Kostenstelle

1103 Abwasserbeseitigung

1103-100 Abwasserbeseitigung
1103-101 Reparatur Abwasserhausanschlüsse
1103-102 Neuherstellung von Abwasserhausanschlüssen

1104 Gewerbliche Versorgung

1104-100 Betriebshof
1104-101 Fuhrpark

1105 Energieversorgung

1105-100 Energieversorgung

12 Verkehrsflächen und -anlagen, ÖPNV

120 Verkehrsflächen und -anlagen

1201 Gemeindestraßen

1201-100 Straßen, Verkehrsanlagen
1201-101 Winterdienst
1201-102 Straßenbeleuchtung
1201-103 Straßenreinigung
1201-104 Parkeinrichtungen
1201-105 Brückeneinrichtung
1201-200 ÖPNV

13 Natur- und Landschaftspflege

130 Natur- und Landschaftspflege

1301 Öffentliches Grün, Landschaftsbau

1301-100 Öffentliche Grünanlagen
1301-101 Pflege öffentlicher Grünanlagen
1301-110 Maßnahmen der Erholung
1301-111 Pflege Jugendzeltplatz
1301-112 Öffentliche Gewässer, wasserbauliche Anlagen

1302 Friedhofs- und Bestattungswesen

1302-100 Friedhofsverwaltung
1302-101 Friedhof Wehrheim
1302-102 Friedhof Oberhain
1302-103 Friedhof Pfaffenwiesbach
1302-104 Friedhof Friedrichsthal

1303 Naturschutz- und Landschaftspflege

1303-100 Naturschutz und Landschaftspflege
1303-200 Landwirtschaft
1303-201 Wirtschaftswege

1304 Land- und Forstwirtschaft

1304-100 Forstwirtschaftliche Unternehmen

Produktbereich

Produktgruppe

Produkt Kostenstelle

14	Umweltschutz
140	Umweltschutz

- 1401 Umweltschutzmaßnahmen**
 - 1401-100 Allgemeine Aufgaben Umweltschutz
 - 1401-110 Umweltberatung

15	Wirtschaft und Tourismus
150	Wirtschaft und Tourismus

- 1501 Wirtschaftsförderung**
 - 1501-100 Allgemeine Wirtschaftsförderung
- 1502 Allgemeine Einrichtungen und Unternehmen**
 - 1502-110 Bürgerhaus Wehrheim
 - 1502-120 Mehrzweckhalle Obernhain
 - 1502-130 Mehrzweckhalle Pfaffenwiesbach
 - 1502-140 Mehrzweckhalle Friedrichsthal
 - 1502-150 Alte Kirche Obernhain
- 1503 Tourismus**
 - 1503-100 Tourismus, Förderung, Fremdenverkehr

16	Allgemeine Finanzwirtschaft
160	Allgemeine Finanzwirtschaft

- 1601 Steuern, allgemeine Zuweisungen, allgemeine Umlagen**
 - 1601-100 Steuern, Zuweisungen, Umlagen
- 1602 Sonstige allgemeine Finanzwirtschaft**
 - 1602-100 Schuldendienst
 - 1602-101 Zinsen aus Geldanlagen
- 1603 Abwicklung der Vorjahre**
 - 1603-100 Abwicklung der Vorjahre

ERGEBNISHAUSHALT

Haushaltsplan 2025

Muster 7 zu § 2

Ergebnishaushalt

Gemeinde Wehrheim

Nr.		Konten	Bezeichnung	Ergebnis 2023	2024	2025	2026	2027	2028
1	2	3		4	5	6	7	8	9
01	50	Privatrechtliche Leistungsentgelte		-338.717	-390.134	-394.932	-399.839	-404.796	-409.793
02	51	Öffentlich-rechtliche Leistungsentgelte		-5.050.307	-5.716.647	-5.734.510	-5.980.061	-6.374.858	-6.528.961
03	548-549	Kostensersatzleistungen und -erstattungen		-261.667	-281.550	-253.340	-253.930	-254.520	-255.110
04	52	Bestandsveränderungen und aktivierte Eigenleistungen							
05	55	Steuern u. steuerähnliche Erträge einschl. Erträge aus gesetzlichen Umlagen		-17.865.463	-16.708.148	-16.666.570	-17.428.959	-18.038.199	-18.470.005
06	547	Erträge aus Transferleistungen		-549.774	-505.822	-561.466	-575.502	-589.890	-604.638
07	540-543	Erträge aus Zuweisungen und Zuschüssen für laufende Zwecke u. allgemeine Umlagen		-4.555.769	-1.517.900	-3.723.788	-2.708.886	-2.591.092	-2.168.358
08	546	Erträge aus der Auflösung von Sonderposten aus Investitionszuweisungen, -zuschüssen u. Investitionsbeiträgen		-422.489	-651.822	-810.088	-656.842	-404.160	-406.065
09	53	Sonstige ordentliche Erträge		-714.331	-662.165	-661.454	-664.600	-667.746	-666.930
10		Summe der ordentlichen Erträge (Nr. 1 bis 9)		-29.758.517	-26.434.188	-28.806.148	-28.668.619	-29.325.261	-29.509.860
11	62, 63, 640-643, 647-649, 65	Personalaufwendungen		7.225.969	8.404.518	8.883.665	8.902.410	8.924.430	8.946.600
12	644-646	Versorgungsaufwendungen		750.654	779.623	821.240	824.740	828.500	832.300
13	60, 61, 67-69	Aufwendungen für Sach- und Dienstleistungen		4.544.906	5.369.768	5.488.887	4.976.537	4.996.159	5.019.542
14	66	Abschreibungen		1.540.790	1.448.998	1.508.673	1.508.683	1.508.693	1.508.703
15	71	Aufwendungen für Zuweisungen und Zuschüsse sowie besondere Finanzaufwendungen		1.187.487	1.240.332	1.265.962	1.252.992	1.255.572	1.257.252
16	73	Steueraufwendungen einschl. Aufwendungen aus gesetzlichen Umlageverpflichtungen		12.236.606	13.429.685	12.797.470	12.395.971	12.423.531	12.582.962
17	72	Transferaufwendungen		51.804	54.000	54.300	54.600	54.900	55.200
18	70, 74, 76	Sonstige ordentliche Aufwendungen		12.576	17.175	17.442	17.610	17.780	17.950
19		Summe der ordentlichen Aufwendungen (Nr. 11 bis 18)		27.550.792	30.744.099	30.837.639	29.933.543	30.009.565	30.220.509
20		Verwaltungsergebnis (Nr. 10 ./ Nr. 19)		-2.207.725	4.309.912	2.031.491	1.264.924	684.304	710.649
21	56, 57	Finanzerträge		-227.504	-144.700	-160.900	-161.300	-161.700	-162.100
22	77	Zinsen und andere Finanzaufwendungen		-20.937	23.700	118.700	203.700	343.700	389.700
23		Finanzergebnis (Nr. 21 ./ Nr. 22)		-248.440	-121.000	-42.200	42.400	182.000	227.600
24		Gesamtbetrag der ordentlichen Erträge (Nr. 10 und Nr. 21)		-29.986.020	-26.578.888	-28.967.048	-28.829.919	-29.486.961	-29.671.960
25		Gesamtbetrag der ordentlichen Aufwendungen (Nr.19 und Nr.22)		27.529.855	30.767.799	30.956.339	30.137.243	30.353.265	30.610.209
26		Ordentliches Ergebnis (Nr.24 ./ Nr.25)		-2.456.165	4.188.912	1.989.291	1.307.324	866.304	938.249
27	59	Außerordentliche Erträge		-123.995	-14.900	-14.980	-15.060	-15.141	-15.200
28	79	Außerordentliche Aufwendungen		72.805	200	200	200	200	200
29		Außerordentliches Ergebnis (Nr. 27 ./Nr. 28)		-51.190	-14.700	-14.780	-14.860	-14.941	-15.000
30		Jahresergebnis (Nr. 26 und Nr. 29)		-2.507.355	4.174.212	1.974.511	1.292.463	851.363	923.249
		Nachrichtlich (§2 Abs. 4 GemHVO):							
98		Summe der vorgetragenen Jahresfehlbeträge aus dem ordentlichen Ergebnis			---	---	---	---	---
98		Summe der vorgetragenen Jahresfehlbeträge aus dem außerordentlichen Ergebnis			---	---	---	---	---
		Summe der vorgetragenen Jahresfehlbeträge aus dem ordentlichen und dem außerordentlichen Ergebnis			---	---	---	---	---

FINANZHAUSHALT

Haushaltsplan 2025

Muster 8 zu § 3 Abs. 1 i. V. m. § 47 Abs. 1

Finanzhaushalt								
Gemeinde Wehrheim								
Nr.	Konten	Bezeichnung	Ergebnis 2023	2024	2025	2026	2027	2028
1	2	3	4	5	6	7	8	9
01	810	Privatrechtliche Leistungsentgelte	329.270	390.134	394.932	399.839	404.796	409.793
02	811	Öffentlich-rechtliche Leistungsentgelte	5.108.079	5.682.447	5.694.710	5.940.011	6.334.558	6.488.411
03	812	Kostensersatzleistungen und -erstattungen	287.537	281.550	253.340	253.930	254.520	255.110
04	814	Einzahlungen aus Steuern und steuerähnlichen Erträgen einschließlich Erträgen aus gesetzlichen Umlagen	19.489.724	16.708.148	16.666.570	17.428.959	18.038.199	18.470.005
05	815	Einzahlungen aus Transferleistungen	549.774	505.822	561.466	575.502	589.890	604.638
06	816	Zuweisungen und Zuschüsse für laufende Zwecke und allgemeine Umlagen	4.559.258	1.517.900	3.723.788	2.708.886	2.591.092	2.168.358
07	817	Zinsen und sonstige Finanzeinzahlungen	287.521	178.900	200.700	201.350	202.000	202.650
08	813, 828	Sonstige ordentliche Einzahlungen und sonstige außerordentliche Einzahlungen, die sich nicht aus Investitionstätigkeit ergeben	661.944	675.665	675.034	678.260	681.487	680.730
09		Summe der Einzahlungen aus laufender Verwaltungstätigkeit (Nrn. 1 bis 8)	31.273.108	25.940.566	28.170.540	28.186.737	29.096.542	29.279.695
10	830	Personalauszahlungen	-7.149.244	-8.404.518	-8.883.665	-8.902.410	-8.924.430	-8.946.600
11	831	Versorgungsauszahlungen	-707.463	-766.595	-809.010	-812.300	-815.850	-819.440
12	832	Auszahlungen für Sach- und Dienstleistungen	-4.414.881	-5.369.768	-5.452.757	-4.976.537	-4.996.159	-5.019.542
13	833	Auszahlungen für Transferleistungen	-565	-1.000	-1.000	-1.000	-1.000	-1.000
14	834	Auszahlungen für Zuweisungen und Zuschüsse für laufende Zwecke sowie besondere Finanzauszahlungen	-1.092.793	-1.240.332	-1.265.962	-1.252.992	-1.255.572	-1.257.252
15	835	Auszahlungen f. Steuern einschl. Auszahlungen aus gesetzl. Umlageverpflichtungen	-11.694.736	-14.166.185	-12.797.470	-12.395.971	-12.423.531	-12.582.962
16	836	Zinsen und ähnliche Auszahlungen	20.980	-23.700	-118.700	-203.700	-343.700	-389.700
17	837, 848	Sonstige ordentliche Auszahlungen und sonstige außerordentliche Auszahlungen, die sich nicht aus Investitionstätigkeit ergeben	-125.123	-70.375	-70.942	-71.410	-71.880	-72.350
18		Summe der Auszahlungen aus laufender Verwaltungstätigkeit (Nrn. 10 bis 17)	-25.163.824	-30.042.473	-29.399.506	-28.616.320	-28.832.122	-29.088.846
19		Zahlungsmittelüberschuss oder Zahlungsmittelbedarf aus laufender Verwaltungstätigkeit (Saldo aus Nrn. 9 und 18)	6.109.284	-4.101.907	-1.228.966	-429.583	264.420	190.849
20	820	Einzahlungen aus Investitionszuweisungen und -zuschüssen sowie aus Investitionsbeiträgen;	235.045	545.900	716.700	988.900	103.500	
		davon zweckgebundene Einzahlungen für die ordentliche Tilgung von Investitionskrediten	8.243					
21	822	Einzahlungen aus Abgängen von Vermögensgegenständen des Sachanlagevermögens und des immateriellen Anlagevermögens	13.062	1.726.400	1.726.400	801.400	1.400	1.400
22	823	Einzahlungen aus Abgängen von Vermögensgegenständen des Finanzanlagevermögens						
23		Summe der Einzahlungen aus Investitionstätigkeit (Nrn. 20 bis 22)	248.106	2.272.300	2.443.100	1.790.300	104.900	1.400
24	841	Auszahlungen für den Erwerb von Grundstücken und Gebäuden	-107.480	-779.200	-2.210.300	-2.625.000	-275.000	-5.000
25	842	Auszahlungen für Baumaßnahmen	-411.672	-3.326.100	-1.417.400	-3.233.500	-1.031.000	-16.000
26	840, 843	Auszahlungen für Investitionen in das sonstige Sachanlagevermögen und immaterielle Anlagevermögen	-1.128.614	-1.728.600	-2.184.050	-1.536.550	-532.923	-393.923
27	844	Auszahlungen für Investitionen in das Finanzanlagevermögen	-12.206	-13.028	-12.230	-12.440	-12.650	-12.860
28		Summe der Auszahlungen aus Investitionstätigkeit (Nrn. 24 bis 27)	-1.659.972	-5.846.928	-5.823.980	-7.407.490	-1.851.573	-427.783
29		Zahlungsmittelüberschuss oder Zahlungsmittelbedarf aus Investitionstätigkeit (Saldo aus Nrn. 23 und 28)	-1.411.866	-3.574.628	-3.380.880	-5.617.190	-1.746.673	-426.383
30		Zahlungsmittelüberschuss oder Zahlungsmittelbedarf (Summe aus Nrn. 19 und 29)	4.697.418	-7.676.535	-4.609.846	-6.046.773	-1.482.253	-235.534

Haushaltsplan 2025

Muster 8 zu § 3 Abs. 1 i. V. m. § 47 Abs. 1

Finanzhaushalt								
Gemeinde Wehrheim								
Nr.	Konten	Bezeichnung	Ergebnis 2023	2024	2025	2026	2027	2028
1	2	3	4	5	6	7	8	9
31	826	Einzahlungen aus der Aufnahme von Krediten und wirtschaftlich vergleichbaren Vorgängen für Investitionen		3.611.600	3.370.000	5.618.200	1.865.500	341.000
32	846	Auszahlungen für die Tilgung von Krediten und wirtschaftlich vergleichbaren Vorgängen für Investitionen sowie an das Sondervermögen Hessenkasse;	-48.826	-110.000	-115.000	-179.768	-292.132	-329.442
		davon Auszahlungen für die ordentliche Tilgung von Investitionskrediten	-33.920	-110.000	-115.000	-179.768	-292.132	-329.442
33		Zahlungsmittelüberschuss oder Zahlungsmittelbedarf aus Finanzierungstätigkeit (Saldo aus Nrn. 31 und 32)	-48.826	3.501.600	3.255.000	5.438.432	1.573.368	11.558
34		Änderung des Zahlungsmittelbestandes zum Ende des Haushaltsjahres (Summe aus Nrn. 30 und 33)	4.648.592	-4.174.935	-1.354.846	-608.341	91.115	-223.976
35		Haushaltsunwirksame Einzahlungen (u.a. fremde Finanzmittel, Rückzahlung von angelegten Kassenmitteln, Aufnahme von Liquiditätskrediten)	204.564	---	---	---	---	---
36		Haushaltsunwirksame Auszahlungen (u.a. fremde Finanzmittel, Anlegung von Kassenmitteln, Rückzahlung von Liquiditätskrediten)	-233.977	---	---	---	---	---
37		Zahlungsmittelüberschuss/ Zahlungsmittelbedarf aus haushaltsunwirksamen Zahlungsvorgängen (Saldo aus Nrn. Nr. 35 und Nr. 36)	-29.413	---	---	---	---	---
38		Gepl. Anfangsbestand/ Bestand an Zahlungsmitteln zu Beginn d. Haushaltsjahres	3.674.132	8.293.310	4.118.375	2.763.529	2.155.189	2.246.304
39		Geplante Veränderung des Bestandes/ Veränderung des Bestandes an Zahlungsmitteln (Nr. 34 und 37)	4.619.179	-4.174.935	-1.354.846	-608.341	91.115	-223.976
40		Geplanter Endbestand an Zahlungsmitteln/ Bestand an Zahlungsmitteln am Ende des Haushaltsjahres (Summe aus den Summen Nrn. 38 und 39)	8.293.311	4.118.375	2.763.529	2.155.188	2.246.304	2.022.328
		Nachrichtlich (§3 Abs. 3 GemHVO):						
		In den Einzahlungen aus Nr. 31 enthaltener Teilbetrag für Umschuldungen						
		In den Auszahlungen aus Nr. 32 enthaltener Teilbetrag für Umschuldungen						
		Zu Nr. 40: Nach §106 Abs. 1 S. 2 HGO vorzuhaltender Bestand an flüssigen Mitteln ohne Liquiditätskredite	-524.425,12	---	---	---	---	---

INVESTITIONSPROGRAMM

Haushaltsplan 2025

Investitionsprogramm (§ 9 GemHVO)

Gemeinde Wehrheim

Nr.	Bezeichnung	Ansatz 2024	Ansatz 2025	Finanzplan 2026	Finanzplan 2027	Finanzplan 2028	Jahres- ergebnis 2023	Gesamt Ein- und Auszahl.
1	2	3	4	5	6	7	8	9
E010210001	Landeszuschuss Digitalisierung	52.000,00						
E020310001	Zuschuss Förderverein FFW Obernhein		35.000,00					
E060312001	Förderung Pumprackanlage LEADER	110.000,00	100.000,00					
E080111001	Vereinsförderung Fitnessparcours		10.000,00					
E080120001	Landeszuwendung SWIMPlus		25.000,00					
E090112001	IKEK - Weg kath. Kirche Wehrheim	19.200,00	24.200,00					
E090112002	IKEK - Verb. Nahversorgung, Regiomaten	15.000,00	15.000,00					
E090112003	IKEK - Sanierung ehem. Wiegehäuschen	3.000,00	15.100,00					
E090112004	IKEK - Begegnungsstätten in den Ortsteilen		1.200,00	2.400,00				
E100140001	Grundstückserlös Am Heselsweg 8	1.440.000,00	1.440.000,00					
E100140002	Grundstückserlöse BG Lindenstraße	285.000,00	285.000,00					
E100140004	Grundstückserlöse			800.000,00				
E110110031	SOPO aus Beiträgen Wasservers. Große Lache			40.000,00				
E110310032	SOPO aus Beiträgen Entwässerungsanl. "Große Lache"			75.000,00				
E110510007	Fördermittel kommunale Wärmeplanung	35.000,00						
E110510008	Fördermittel Radabstellanlagen						22.100,00	22.100,00
E120110038	SOPO aus Beiträgen Straßenbau "Am Schützenhaus"	40.000,00	40.000,00					
E120110039	SOPO aus Beiträgen Straßenbau "Am Wald"	40.000,00	40.000,00					
E120110053	SOPO aus Beiträgen Straßenbau "Große Lache"			48.000,00				
E120110401	Stellplatzablöse							62.497,50
E120120002	SOPO aus Beiträgen Ausbau Haltestellen nach PBefG						131.700,00	345.300,00
E120120004	Fördermittel P+R Parkplatz Bahnhof			170.000,00				
E130111201	Förderung Starkregenvorsorge	48.200,00					32.582,20	32.582,20
E130111202	Förderung Retentionsdämme		170.500,00	550.000,00				
E130210101	Fördermittel IKEK hist. Friedhofsmauer		65.500,00					
E130310001	Fördermittel "100 Wilde Bäche"		46.500,00					
E130310003	Landeszuwendung Naturlehrpfad	80.000,00						99.086,68
E130310004	Förderung IKEK Aufw. Grünflächen		25.200,00					
E130410001	Bundesförderung Waldmanagement	103.500,00	103.500,00	103.500,00	103.500,00			
E160210001	Kreditaufnahme vom Kreditmarkt	3.611.600,00	3.370.000,00	5.618.200,00	1.865.500,00	341.000,00		
F110410101	Anschaffung Einsatzfahrzeuge Bauhof	-350.000,00	-198.000,00	-170.000,00	-114.000,00	-75.000,00	-203.272,23	-1.069.150,01
GWG0203110	GWG FFW-Wehrheim						-1.103,55	-3.966,81
I010210001	Zugang Hardware zentrale Verwaltung	-5.000,00	-5.000,00	-5.000,00	-5.000,00	-5.000,00	-1.493,49	-65.759,17
I010210002	Zugang Software zentrale Verwaltung	-2.000,00	-5.000,00	-5.000,00	-5.000,00	-5.000,00	-1.593,80	-11.258,27
I010210003	Büroausstattung Rathaus	-20.000,00	-10.000,00	-5.000,00	-5.000,00	-5.000,00	-6.746,87	-20.869,06
I010221001	Hardwareausstattung Personalrat						-769,00	-769,00
I010510001	Projekt Smart City	-57.600,00	-20.000,00					-287,50
I020210001	BGA Verwaltung und Bürgerservice						-1.370,73	-8.809,42
I020230004	GWG Sicherheit und Ordnung	-1.000,00					-3.169,03	-5.170,68
I020230005	Investitionszuschuss Tierheim Hochtaunus e.V.	-98.000,00						-93.400,00
I020231001	Anlagen zur Geschwindigkeitsüberwachung	-50.000,00	-2.500,00					-211.219,87

Haushaltsplan 2025

Investitionsprogramm (§ 9 GemHVO)

Gemeinde Wehrheim

Nr.	Bezeichnung	Ansatz 2024	Ansatz 2025	Finanzplan 2026	Finanzplan 2027	Finanzplan 2028	Jahres- ergebnis 2023	Gesamt Ein- und Auszahl.
1	2	3	4	5	6	7	8	9
I020310001	Erwerb Feuerwehrfahrzeuge		-1.045.000,00	-800.000,00			-277.675,30	-1.119.839,31
I020310004	Ausstattung Feuerwehr	-75.000,00	-40.000,00	-10.000,00	-10.000,00	-10.000,00	-20.475,50	-365.491,10
I020310007	Abgasabsauganlagen Feuerwehr	-41.000,00						
I020310008	Zuschuss Technikzentrum	-230.000,00						-300.000,00
I020310009	Brandmeldeanlagen Gerätehäuser Feuerwehr		-30.000,00					
I020311001	Feuerwehrgebäude FF-Wehrheim	-375.000,00	-150.000,00					-15.827,00
I020350002	Sirenenanlagen		-23.000,00				-1.420,86	-82.769,60
I020350003	Notstromgeneratoren	-20.000,00					-77.247,73	-89.157,62
I020350004	Ausstattung Katastrophenschutz	-10.000,00	-26.000,00	-10.000,00	-10.000,00	-10.000,00	-132.153,40	-147.991,40
I040210002	GWG Gemeindebücherei						-711,00	-2.871,47
I040210004	Zugang BGA Gemeindebücherei	-5.000,00	-5.000,00	-5.000,00	-5.000,00	-5.000,00		-3.981,44
I060210001	GWG Jugendarbeit						-1.196,79	-1.196,79
I060210002	Zugang BGA Jugendarbeit	-10.000,00	-5.000,00	-5.000,00	-5.000,00	-5.000,00		-4.839,00
I060310001	Neugestaltung JUZ Pfaffenwiesbach	-160.000,00						
I060311001	Erwerb von Spielgeräten	-11.500,00	-15.000,00	-5.000,00	-5.000,00	-5.000,00	-2.233,76	-94.393,73
I060311004	Erneuerung Bolzplatzanlage "Am Joseph"						-6.092,68	-24.726,98
I060311006	Inklusive Spielplätze	-8.000,00	-8.000,00	-8.000,00	-8.000,00	-8.000,00	-1.866,87	-67.891,01
I060311009	Umgestaltung Spielplatz "Am Holzbach"							-24.595,71
I060311010	Umgestaltung Spielplatz Friedrich- Ebert-Straße	-10.000,00						
I060312003	Freizeitanlage Obernhain	-260.000,00	-200.000,00				-4.450,60	-13.683,69
I060312004	Sanierung Skateplatz (Am Ried)	-25.000,00	-25.000,00	-200.000,00				
I060411001	Zugang BGA-Ausstattung Kita "Bügel"	-41.000,00	-15.000,00	-10.000,00	-10.000,00	-10.000,00	-20.626,43	-113.575,49
I060411003	GWG Kita "Bügel"						-6.664,00	-11.541,94
I060412001	Zugang BGA-Ausstattung Kita Apfelzwerge	-41.000,00	-15.000,00	-10.000,00	-10.000,00	-10.000,00	-9.209,57	-197.029,76
I060412002	GWG Kita "Apfelzwerge"						-3.496,87	-5.421,26
I060412003	Überdachung Terrasse Kita Apfelzwerge						-5.216,96	-5.961,31
I060412004	Einbau Küche Kita Apfelzwerge	-60.000,00						
I060413001	Zugang BGA- Ausstattung "Kleine Strolche"	-22.000,00	-10.000,00	-10.000,00	-10.000,00	-10.000,00	-6.280,56	-77.484,21
I060413006	GWG Kita "Kleine Strolche"						-1.272,70	-3.990,63
I060413007	Einbau Küche Kita "Kleine Strolche"		-60.000,00					
I060413008	Sonnenschutz Schaukelanlage	-15.000,00						-14.157,79
I060413009	Außenjalousien "Kita Kleine Strolche"	-9.000,00						-8.525,66
I060414003	Zugang BGA-Ausstattung Kita Wiesenu	-35.100,00	-15.000,00	-8.000,00	-8.000,00	-8.000,00	-11.047,24	-138.454,99
I060414005	GWG Kita "Wiesenu"						-341,51	-6.823,46
I060414006	Einbau Küche Kita "Wiesenu"	-70.000,00						-64.687,71
I060414007	Sonnensegel Kita Wiesenu	-10.000,00						-3.574,76
I060415000	Neubau / Anbau Kindertagesstätte	-300.000,00		-300.000,00				
I060510003	Kostenbet. Betreuende Grundschule	-100.000,00	-100.000,00	-100.000,00	-100.000,00		-100.000,00	-200.000,00
I080110008	Einfeld-Sporthalle, Sportanlage Oberloh							-2.371.104,67
I080110010	Erweiterung Schützenstand "Am Oberloh"	-80.000,00					-3.878,62	-77.937,26
I080110012	Bogenschießanlage Schützenverein Pfwsb.							-10.148,20
I080110014	Zaunanlage Sportanlage Pfwsb.	-60.000,00						
I080110015	Flutlichtanlage Sportanl. Oberloh	-45.000,00						
I080110016	Zuschuss Rasentraktor TSG Pfaffenwiesbach	-2.000,00						

Haushaltsplan 2025

Investitionsprogramm (§ 9 GemHVO)

Gemeinde Wehrheim

Nr.	Bezeichnung	Ansatz 2024	Ansatz 2025	Finanzplan 2026	Finanzplan 2027	Finanzplan 2028	Jahres- ergebnis 2023	Gesamt Ein- und Auszahl.
1	2	3	4	5	6	7	8	9
I080110017	Austausch Granulat Sportanl. Pfaffenwiesbach			-45.000,00				
I080110018	Anschaffung Rasentraktor Sportanlage Oberloh		-60.000,00					
I080111002	Fitnessparcours Sportzentrum Obh.		-35.000,00					
I080111003	Parkfläche Sportzentrum Obhn.		-30.000,00					
I080120007	Betriebs- u. Geschäftsausst. Freibad Wehrheim		-50.000,00				-9.354,99	-40.988,26
I080120008	Parkplatzanlage Ludwig Bender Bad		-60.000,00					-26.333,42
I080120009	Eingangstreppe Ludwig-Bender-Bad							-38.664,60
I080120010	Sicherheitsüberwachung Schwimmbadgelände	-7.000,00						
I090112004	Barrierefreier Ausbau Weg Kath. Kirche	-32.000,00						
I090112005	Verb. Nahversorgung/ Regiomaten	-25.000,00						
I090112006	Sanierung ehem. Wiegehäuschen IKEK	-5.000,00	-30.000,00					
I090112007	Schaffung von Begegnungsstätten		-4.000,00	-2.000,00				
I100111001	Sanierung "Altes Rathaus"	-100.000,00					-25.635,60	-160.926,90
I100111002	BGA "Altes Rathaus"	-3.000,00	-3.000,00	-3.000,00	-3.000,00	-3.000,00		
I100115002	Baubetriebshof	-83.000,00					-44.856,52	-115.371,08
I100115003	Neubau Baubetriebshof	-64.700,00	-1.993.300,00	-1.500.000,00	-250.000,00			-3.036,88
I100140001	Ankauf unbebaute Grundstücke	-30.000,00	-20.000,00	-800.000,00	-20.000,00		-22.850,11	-1.630.231,59
I100140003	Sanierung Jagdhaus	-150.000,00						
I110110007	Wasserversorgung "Köperner Straße"			-70.000,00				
I110110023	Betriebsausstattung Wasserversorgung	-4.000,00	-4.000,00	-4.000,00	-4.000,00	-4.000,00		-29.636,71
I110110031	Wasserversorgung "Große Lache"		-40.000,00					
I110110032	GWG Wasserversorgung						-377,30	-1.489,65
I110110033	Invest.-Zuschuss WBV Usingen	-99.000,00	-41.550,00	-41.550,00	-23.923,00	-23.923,00	-21.367,91	-77.392,06
I110110034	Wasserversorgung Bahnhofstraße			-250.000,00				
I110110035	Wasservers. Ringschluss Saalburgsiedlung	-550.000,00						
I110110036	Fahrzeug Wasserversorgung			-85.000,00				
I110310009	Entwässerungsanlage "Köperner Straße"			-180.000,00				
I110310032	Entwässerungsanlage "Große Lache"		-75.000,00					
I110310033	Entwässerungsanlage Bahnhofstraße			-250.000,00				
I110310034	Bachverrohrung Oberhainer Bach	-330.000,00						
I110310035	Kanalquerung Köperner Str.	-71.000,00						
I110310036	Entwässerung BG Lindenstraße		-35.000,00					
I110410001	Betriebsausstattung Bauhof	-32.500,00	-5.000,00	-5.000,00	-5.000,00	-5.000,00	-12.838,30	-52.796,50
I110410002	GWG Bauhof						-5.837,01	-11.661,32
I110510001	E-Bike Ladestationen						-24.111,17	-44.281,91
I110510004	Förderung erneuerbarer Energien	-150.000,00	-180.000,00	-180.000,00	-180.000,00	-180.000,00	-97.800,00	-247.800,00
I110510005	Errichtung Photovoltaikanl. Gemeindegebäude	-25.000,00	-100.000,00					-107,10
I110510007	Kommunale Wärmeplanung	-40.000,00						
I120110022	Straßenbau Gewerbegebiet Wehrheim Süd	-182.500,00					-21.074,90	-825.077,46
I120110037	Erneuerung Weg Lindenstr. MZH Pfwsb.	-60.000,00	-10.000,00					
I120110038	Straßenbau "Am Schützenhaus" OT Pfwsb	-115.000,00					-6.185,20	-148.666,14
I120110039	Straßenbau "Am Wald" OT Pfaffenwiesbach	-180.000,00					-10.091,65	-16.859,51
I120110044	Verkehrsanlage Straßenquerung "Am Oberloh" + Fortf		-100.000,00				-152.933,27	-185.336,40

Haushaltsplan 2025

Investitionsprogramm (§ 9 GemHVO)								
Gemeinde Wehrheim								
Nr.	Bezeichnung	Ansatz 2024	Ansatz 2025	Finanzplan 2026	Finanzplan 2027	Finanzplan 2028	Jahres- ergebnis 2023	Gesamt Ein- und Auszahl.
1	2	3	4	5	6	7	8	9
I120110045	Erneuerung Verbindungsstraße Wehrheim/Obernhain			-50.000,00	-500.000,00			
I120110047	Erneuerung "An den Linden" Obernhain	-50.000,00	-165.000,00					
I120110052	Erneuerung K 725 (Bahnhofstraße)	-54.000,00	-52.000,00	-1.210.500,00	-300.000,00			
I120110053	Straßenbau "Große Lache"		-48.000,00					
I120110057	Straßenbau Am weißen Stein							-70.533,44
I120110058	Erneuerung Lindenstr. Kreuz. Nauheimer/Schillerstr	-100.000,00						
I120110101	Erwerb Salzlagersilos						-28.251,16	-51.308,81
I120110201	Erweiterung Straßenbeleuchtung (Whm)							-71.998,51
I120110205	Umstellung/Erweiterung LED- Beleuchtung							-537.616,47
I120110209	Straßenbeleuchtung "Am Schützenhaus" OT Pfwsb							-15.875,82
I120110210	Straßenbeleuchtung Str. "Am Wald" OT Pfwsb.							-25.902,66
I120110233	Straßenbeleuchtung Köpperner Straße			-16.000,00				
I120110234	Alternative Straßenbeleuchtungsmethoden						-4.072,04	-4.072,04
I120110235	Straßenbeleuchtung Sportanlage Oberloh							-38.499,58
I120110236	Beleuchtung Kreisel Usinger Straße						-6.000,00	-6.000,00
I120110238	Beleuchtung Rad/ Fußweg Usinger Straße						-5.523,48	-41.000,34
I120110239	Beleuchtung Fußgängerquerung Oberloh						-34.708,62	-34.708,62
I120110240	Ern. Straßenbel. Herzbergstr., Am Löschteich u. a.	-25.000,00						
I120110241	Ern. Straßenbel. Am Heselsweg	-25.000,00						
I120120002	Ausbau von Haltestellen nach PBefG						-78.825,18	-1.000.029,65
I120120004	P+R Parkplatz Bahnhof Wehrheim	-45.000,00		-100.000,00	-215.000,00			
I130111201	Starkregenvorsorge	-53.500,00					-12.566,40	-67.177,12
I130111202	Einlaufbauwerk Langwiesenbach	-40.000,00					-1.094,80	-82.443,17
I130111203	Förderung Schonung Ressource Wasser	-50.000,00	-20.000,00	-20.000,00	-20.000,00	-20.000,00	-8.650,00	-26.650,00
I130111204	Retentionsdämme Starkregen		-262.400,00	-909.000,00				
I130210002	Ausstattung Friedhöfe		-29.000,00				-2.803,64	-2.803,64
I130210102	Urnenwand Friedhof Wehrheim	-78.000,00						-85.709,93
I130210103	Sanierung Trauerhalle Wehrheim	-40.000,00					-23.696,60	-23.696,60
I130210106	Friedhofsgarten	-65.000,00						
I130210107	Sanierung hist. Friedhofsmauer IKEK		-130.000,00					
I130210203	Urnenwand Friedhof Obernhain							-48.768,60
I130210304	Erneuerung Tor Friedhof Pfaffenwiesbach						-8.003,81	-11.129,03
I130210305	Urnenwand Friedhof Pfaffenwiesbach							-46.172,07
I130310002	Aufarbeitung Ausgleichsmaßnahmendefizit	-5.000,00	-5.000,00	-5.000,00	-5.000,00	-5.000,00		
I130310003	Anlage Naturlehrpfad							-98.491,75
I130310005	Landesprogramm Wilde Bäche	-14.500,00	-62.000,00					
I130310007	Überdachung Station 8 Klimaerlebnispfad	-15.000,00						-11.185,94
I130310008	Aufwertung Grünflächen		-50.000,00					
I150211003	Außenbereich Bürgerhaus 3. BA						-12.686,77	-251.583,88
I150211009	Zugang BGA Bürgerhaus Wehrheim		-4.000,00				-3.906,36	-15.997,27
I150211012	Trennwände BGH Wehrheim	-100.000,00						

Haushaltsplan 2025

Investitionsprogramm (§ 9 GemHVO)

Gemeinde Wehrheim

Nr.	Bezeichnung	Ansatz 2024	Ansatz 2025	Finanzplan 2026	Finanzplan 2027	Finanzplan 2028	Jahres- ergebnis 2023	Gesamt Ein- und Auszahl.
1	2	3	4	5	6	7	8	9
I150212008	Zugang BGA Bürgerhaus Obernhain	-8.000,00						-2.049,34
I150213006	BGA MZH Pfaffenwiesbach		-45.000,00					
I150214004	BGA MZH Friedrichsthal		-27.000,00				-4.275,90	-31.883,17
I150215001	BGA Alte Kirche Obernhain		-4.000,00					
I150310003	Zugang BGA Tourismus	-6.000,00	-5.000,00	-3.000,00	-3.000,00	-3.000,00		-2.022,59
I150310004	Infotafeln Radwege	-7.000,00						-5.358,95
	Gesamtsumme Auszahlungen	-5.833.900,00	-5.811.750,00	-7.395.050,00	-1.838.923,00	-414.923,00	-1.603.456,34	-13.527.661,22
	Gesamtsumme Einzahlungen	5.882.500,00	5.811.700,00	7.407.100,00	1.969.000,00	341.000,00	186.382,20	561.566,38
	Gesamtsumme	48.600,00	-50,00	12.050,00	130.077,00	-73.923,00	-1.417.074,14	-12.966.094,84

Erläuterungen zum Investitionsprogramm (§ 9 GemHVO)

E080120001 - Landeszuschuss SWIMPlus

Die Landesregierung unterstützt mit SWIMplus Maßnahmen, welche die Attraktivität des jeweiligen Schwimmbades für Familien, Kinder und Senioren erhöhen. Dadurch soll die Bedeutung von Schwimmbädern als zentrale Begegnungsstätten unserer Gesellschaft weiter aufgewertet werden.

E130410001 - Bundesförderung klimaangepasstest Waldmanagement

Die Bundesförderung klimaangepasstes Waldmanagement bezieht sich auf Maßnahmen und Strategien die darauf abzielen, Wälder so zu bewirtschaften, dass sie den Herausforderungen des sich ändernden Klimas besser standhalten können und gleichzeitig ihre ökologische Funktion und ihre wirtschaftliche Bedeutung zu erhalten. Die Förderbedingungen werden bereits jetzt größtenteils vom Gemeindewald eingehalten.

F110410101 - Anschaffung Einsatzfahrzeuge Bauhof

In den kommenden Jahren müssen diverse Bauhof Fahrzeuge aufgrund der erreichten wirtschaftlichen Nutzungsdauer ersetzt werden sowie um bereits vorhandene Arbeitsabläufe wirtschaftlicher zu gestalten.

In 2025:

- Ersatz für vorhandenen Absetzkipper
- Bewässerungswagen

in 2026:

- Ersatz für vorhandenes Pickup-Fahrzeug der Baukolonne
- Ersatz für vorhandenes Pritschen-Fahrzeug Spielplatzunterhaltung

in 2027:

- Ersatz für vorhandenes Pritschen-Fahrzeug Schilder + Werkstatt

I010210003 - Büroausstattung Rathaus

Neue Büromöbel für das Bürgerbüro als Ersatz für die bereits stark in die Jahre gekommenen Büromöbel und um den ersten Eindruck für Bürgerinnen und Bürger zu verbessern.

I010510001 - Projekt Smart City

Die von der Gemeinde beim Smart City Projekt der "Starken Heimat" angemeldeten Themenfelder betreffen die Umweltsensorik, die elektronische Messung von Personenbewegung, sowie die Wasserverbrauchsmessungen gemeindlicher Gebäude. Die Gemeinde ist gemeinsam mit der Stadt Friedrichsdorf dem Digitalisierungskonzept der Stadt Bad Homburg v.d.H. beigetreten.

I020310001 - Erwerb Feuerwehrfahrzeuge

Im Jahr 2025 sollen ein Einsatzleitwagen (ELW 1) für 330.000 € und ein Löschfahrzeug (LF10) für 620.000 € angeschafft werden. Eine Preissteigerung von 10% wurde im Gesamtansatz für 2025 berücksichtigt.

Im Jahr 2026 soll ein weiteres Löschfahrzeug (LF20) für 800.000 € angeschafft werden.

I020310004 - Ausstattung Feuerwehr

Neue Atemschutzgeräte sowie der restliche Austausch der Funkgeräte

I020311001 - Feuerwehrgebäude FFW-Wehrheim

Haushaltsmittel für die Einleitung eines Realisierungswettbewerbes nach RPW 13 zur Entwicklung und Gestaltung des Bereichs Bürgerhaus/ Festplatz/ Feuerwehrhaus/ öffentliche Parkfläche am Bürgerhaus im Bereich des Bebauungsplanes "Am Stecker"

I020350002 - Sirenenanlagen

Im Zuge des Ausbaus des Zivil- und Katastrophenschutzes soll die bestehende analoge Sirene in Friedrichsthal (aktuell montiert auf fremden Grund) gegen eine leistungsstarke digitale Mastsirene ausgetauscht werden.

I020350004 - Ausstattung Katastrophenschutz

Anschaffung von 4 AED's (automatisierte externe Defibrillatoren), 4 Notfallrucksäcke sowie einen Stromerzeuger

I060311001 - Erwerb von Spielgeräten

Neues Kletter-Spielgerät für den Spielplatz im Schwimmbad

I060312003 - Freizeitanlage Obernhain

Das bei Leader seitens der Gemeinde angemeldete Projekt ist konzeptionell durch ein externes Unternehmen in Absprache mit Jugendlichen, des Ortsbeirates Obernhain sowie des TV Obernhain entwickelt und wird zur Förderung beim Verein Lokale Entwicklungsstrategie Region Hoher Taunus angemeldet. Die nunmehr erwarteten Zuschüsse stehen einer Gesamtinvestition in Höhe von 200.000 € für die Pumptrack-Anlage entgegen.

I080120007 - Betriebs- und Geschäftsausstattung Freibad Wehrheim

- Anschaffung eines elektr. Kassensystems.
- Beheizung des Kinderbeckens mit einer Wärmepumpe
- Erweiterung der Duschen und Umkleiden am Schwimmbecken
- Errichtung einer Einstiegshilfe für Menschen mit Bewegungseinschränkungen, ggf. kann diese durch das Förderprogramm SWIMplus bezuschusst werden.

I090112006 - Sanierung ehem. Wiegehäuschen IKEK

Im Rahmen des Dorfentwicklungsprogrammes soll das ehemalige Wiegehäuschen Wehrheim saniert werden und als touristische Informationsstelle / Begegnungsstätte ertüchtigt werden. Die angenommene Förderrate beträgt 15.000 €.

I090112007 - Schaffung von Begegnungsstätten in den Ortsteilen IKEK

Im Rahmen des Dorfentwicklungsprogrammes sollen in allen Ortsteilen Begegnungsstätten entstehen. Die angenommene Förderrate beträgt 3.600 €.

I110110036 - Werkstattfahrzeug Wasserkolonne

Das Werkstattfahrzeug der Wasserkolonne (Mercedes Sprinter) hat nach 10 Jahren Einsatzzeit die wirtschaftliche Einsatzgrenze erreicht und soll ersetzt werden.

I110310036 - Entwässerung Neubaugebiet Lindenstraße

Mit Inkrafttreten des B-Plans Lindenstraße und dem bevorstehenden Abriss des alten Bauhofes Pfaffenwiesbach steht nun die Herstellung der mit dem B-Plan festgesetzten Oberflächenentwässerung inkl. Regen-Retentionsfläche an. Hierzu wurde von der Bauverwaltung eine entsprechende aktualisierte Kostenschätzung, Stand Juli 2024 aufgestellt.

I130111204 - Retentionsdämme Strakregen

Aufgrund der hohen Gefährdung von Pfaffenwiesbach durch Starkregenereignisse, lässt die Gemeinde Wehrheim eine Risikoanalyse und eine Maßnahmenplanung durchführen. Die ersten Ergebnisse schlagen unter anderem den Bau von Retentionsbecken vor. Die Kostenschätzung durch das Planungsbüro für die Errichtung einer Maßnahme "Erlengraben" wurde hier berücksichtigt. Die Förderhöhe beträgt 65%.

I130210002 - Betriebsausstattung Friedhöfe

Auf Anregung verschiedener Bürger wurde durch die Friedhofsverwaltung ein HH-Ansatz für die Anschaffung von Handwagenstationen auf den Wehrheimer Friedhöfen gebildet. Vorgesehen sind insgesamt 5 Stationen - je eine Station auf den Friedhöfen Obernhain, Pfaffenwiesbach und Friedrichsthal sowie 2 Stationen auf dem Friedhof Wehrheim.

I130310005 - Landesprogramm "100 Wilde Bäche"

Im Rahmen des Programms "100 wilde Bäche für Hessen" des Hessischen Ministeriums für Umwelt, Klimaschutz, Landwirtschaft und Verbraucherschutz, möchten die Gemeinde Wehrheim und die Stadt Usingen Renaturierungsmaßnahmen am Wiesbach umsetzen. Ziel des Projektes soll es sein, die nach dem Maßnahmenprogramm Hessen vorgesehene Herstellung der linearen Durchgängigkeit sowie Maßnahmen zur Entwicklung naturnaher Gewässer-, Ufer- und Auestrukturen umzusetzen und die Vorgaben der Wasserrahmenrichtlinie (WRRL) zu erreichen. Zur Nutzung möglicher Synergieeffekte haben sich die Stadt Usingen und die Gemeinde Wehrheim dazu entschlossen, zusammenzuarbeiten und die Planungsleistung als Gesamtprojekt auszuschreiben. Hierzu sollen die umzusetzenden Maßnahmen im Projektgebiet in einem Verfahren mit zwei Planungsabschnitten beplant werden. Die Aufteilung in Planungsabschnitte ermöglicht die getrennte Abrechnung pro Kommune und damit pro Auftraggeber. Die Förderrate beträgt 46.500 € im Haushaltsjahr 2025.

I150213006 - Zugang BGA MZH Pfaffenwiesbach

Anschaffung neuer Tische und Stühle

I150214004 - Zugang BGA MZH Friedrichsthal

Erneuerung der Beschallungstechnik inkl. Mikrofone

I150310003 - Zugang BGA Tourismus

Anschaffung von Ausstattungsgegenständen zur repräsentation der Gemeinde Wehrheim bei Veranstaltungen und Messen.

TEILERGEBNIS- & TEILFINANZHAUSHALT

PRODUKTBEREICH 01

INNERE VERWALTUNG

**Teilergebnishaushalt
Produktgruppe 010 Verwaltungssteuerung und Service**

Gemeinde Wehrheim

Produktbereich 01 Innere Verwaltung
Produktgruppe 010 Verwaltungssteuerung und Service

			Haushaltsansatz		Ergebnis des Jahresabschlusses 2023
Nr.	Konten	Bezeichnung	2025	2024	
1	2	3	4	5	6
		Ordentliche Erträge			
01	50	Privatrechtliche Leistungsentgelte			
02	51	Öffentlich-rechtliche Leistungsentgelte	-39.900	-34.300	-30.379
03	548-549	Kostensatzleistungen und -erstattungen	-34.050	-30.050	-30.337
04	52	Bestandsveränderungen und aktivierte Eigenleistungen			
05	55	Steuern und steuerähnliche Erträge einschl. Erträge aus gesetzlichen Umlagen			
06	547	Erträge aus Transferleistungen			
07	540-543	Erträge aus Zuweisungen und Zuschüssen für lfd. Zwecke und allgemeine Umlagen			
08	546	Erträge aus der Auflösung von Sonderposten aus Investitionszuweisungen, -zuschüssen und Investitionsbeiträgen	-6.080	-6.070	-6.016
09	53	Sonstige ordentliche Erträge	-2.000	-2.020	-119.864
10		Summe der ordentlichen Erträge (Nr. 1 bis 9)	-82.030	-72.440	-186.595
		Ordentliche Aufwendungen			
11	62, 63, 640-643, 647-649, 65	Personalaufwendungen	1.027.030	958.090	864.722
12	644-646	Versorgungsaufwendungen	223.090	222.198	288.083
13	60, 61, 67-69	Aufwendungen für Sach- und Dienstleistungen	565.346	561.216	451.160
14	66	Abschreibungen	10.290	10.968	-9.152
15	71	Aufwendungen für Zuweisungen und Zuschüsse sowie besondere Finanzaufwendungen	59.550	43.000	52.714
16	73	Steueraufwendungen einschl. Aufwendungen aus gesetzlichen Umlageverpflichtungen			
17	72	Transferaufwendungen			
18	70, 74, 76	Sonstige ordentliche Aufwendungen			
19		Summe der ordentlichen Aufwendungen (Nr. 11 bis 18)	1.885.306	1.795.472	1.647.527
20		Verwaltungsergebnis (Nr. 10 ./ Nr. 19)	1.803.276	1.723.032	1.460.932
21	56, 57	Finanzerträge	-34.850	-33.650	-18.421
22	77	Finanzaufwendungen			
23		Finanzergebnis (Nr. 21 bis Nr. 22)	-34.850	-33.650	-18.421
24		Ordentliches Ergebnis (Verwaltungsergebnis und Finanzergebnis Nr. 20 und Nr. 23)	1.768.426	1.689.382	1.442.511
25	59	Außerordentliche Erträge			-9.408
26	79	Außerordentliche Aufwendungen			1.068
27		Außerordentliches Ergebnis (Nr. 25 ./ Nr. 26)			-8.340
28		Jahresergebnis vor internen Leistungsbeziehungen (ordentliches Ergebnis und außerordentliches Ergebnis Nr. 24 und Nr. 27)	1.768.426	1.689.382	1.434.171
29		Erlöse der internen Leistungsbeziehungen			
30		Kosten der internen Leistungsbeziehungen	1.850	800	1.851
31		Ergebnis der internen Leistungsbeziehungen	1.850	800	1.851
32		Jahresergebnis nach internen Leistungsbeziehungen	1.770.276	1.690.182	1.436.022

**Teilfinanzhaushalt
Produktgruppe 010 Verwaltungssteuerung und Service**

Gemeinde Wehrheim

Produktbereich 01 Innere Verwaltung
Produktgruppe 010 Verwaltungssteuerung und Service

		Haushaltsansatz			Investitions- und Investitionsförderungsmaßnahmen		
Nr.	Bezeichnung	2025	Verpflichtungs-ermächtigungen	2024	Ergebnis des Jahresabschlusses 2023	Gesamtauszahlungsbedarf	davon bisher bereitgestellt
1	2	3	4	5	6	7	8
	Einzahlungen aus Investitionstätigkeit						
20	+ Einz. aus Investitionszuweis. und -zuschüssen sowie aus Investitionsbeiträgen			52.000	660		
21	+ Einz. aus Abgängen von Vermögensgegenständen des Sachanlagevermögens und des immateriellen Anlagevermögens						
22	+ Einz. aus Abgängen von Vermögensgegenständen des Finanzanlagevermögens						
	Einzahlungen aus Finanzierungstätigkeit						
31	+ Einz. aus der Aufnahme v. Krediten und wirtschaftlich vergleichbaren Vorgängen für Investitionen						
	Summe			52.000	660		
	Auszahlungen aus Investitionstätigkeit						
24	- Ausz. für den Erwerb von Grundstücken und Gebäuden						
25	- Ausz. für Baumaßnahmen	-20.000		-57.600		-77.600	-77.600
26	- Ausz. für Investitionen in das sonstige Sachanlagevermögen und immaterielle Anlagevermögen davon: Ausz. aus gewährten Investitionszuweisungen und -zuschüssen	-20.000		-27.000	-10.603	-388.700	-343.700
27	- Ausz. für Investitionen in das Finanzanlagevermögen	-8.400		-9.128	-8.155	-86.948	-61.148
	Auszahlungen aus Finanzierungstätigkeit						
32	- Ausz. für die Tilgung von Krediten und wirtschaftlich vergleichbaren Vorgängen für Investitionen				-825		
	Summe	-48.400		-93.728	-19.583	-553.248	-482.448
	Saldo (Einzahlungen ./ Auszahlungen)	-48.400		-41.728	-18.923	-553.248	-482.448

Übersicht über die Investitionsmaßnahmen

Bezeichnung	Jahresergebnis 2023	Ansatz 2024 2025	Verpflichtungs-ermächtigungen	Finanzplan 2026	Finanzplan 2027 2028	Bisher bereitgestellt	Gesamt Ein- und Auszahl.
1	2	3	4	5	6	7	8
Landeszuschuss Digitalisierung		52.000				67.000	
Zugang Hardware zentrale Verwaltung	-1.493	-5.000 -5.000		-5.000	-5.000 -5.000	-162.000	-65.759
Zugang Software zentrale Verwaltung	-1.594	-2.000 -5.000		-5.000	-5.000 -5.000	-68.500	-11.258
Büroausstattung Rathaus	-6.747	-20.000 -10.000		-5.000	-5.000 -5.000	-51.000	-20.869
Hardwareausstattung Personalrat	-769					-2.500	-769
Projekt Smart City		-57.600 -20.000				-77.600	-288

Produktbeschreibung Produkt 0101 Gemeindliche Gremien		
Gemeinde Wehrheim		
Produktbereich	01	Innere Verwaltung
Produktgruppe	010	Verwaltungssteuerung und Service
Produkt	0101	Gemeindliche Gremien
Verantwortliche Organisationseinheit		Verantwortliche Person(en)
Gemeindliche Gremien		Volker Minet
Pflichtaufgaben	Ja	
Rechtsbindungsgrad	muss	
Kurzbeschreibung		
Unterstützung und Betreuung der gemeindlichen Gremien, Sitzungsdienst, Organisation, Umsetzung der Kommunalverfassung, Ortsrecht, Satzungen, und Repräsentationen Beteiligung bei der Produkterstellung: Fachdienste, gemeindliche Gremien bzw. deren Vorgesetzte, HSGB, Pressevertreter		
Erläuterungen		
Vor- und Nachbereitung der Sitzungen der Gemeindegremien. Ansprechpartner für die Mandatsträger/innen und ehrenamtlich Tätige. Weitergabe und Überwachung politischer Entscheidungen. Organisation von Infoveranstaltungen für Mandatsträger/innen. Organisation von Bürgerversammlungen. Umsetzung des Ortsgesetzes. Förderung der Beziehungen zu Partnerstädten und Gemeinden.		
Allgemeine Ziele		
Organisatorische und fachl. Unterstützung der Gremien, Optimierung der Zusammenarbeit von Verwaltung und Politik sowie die stetige Fortentwicklung des digitalen Sitzungsdienstes um so möglichst optimale Arbeitsbedingungen für Gemeindeorgane und die Verwaltung zu erhalten. Förderung von Beziehungen zu Partnergemeinden.		
Zielgruppe		
Gemeindliche Gremien, Bürger/innen, Mandatsträger/innen, politisch interessierte Menschen und Gruppen, Partnergemeinden		

**Teilergebnishaushalt
Produkt 0101 Gemeindliche Gremien**

Gemeinde Wehrheim

Produktbereich 01 Innere Verwaltung
Produktgruppe 010 Verwaltungssteuerung und Service
Produkt 0101 Gemeindliche Gremien

		Haushaltsansatz			
Nr.	Konten	Bezeichnung	2025	2024	Ergebnis des Jahresabschlusses 2023
1	2	3	4	5	6
		Ordentliche Erträge			
01	50	Privatrechtliche Leistungsentgelte			
02	51	Öffentlich-rechtliche Leistungsentgelte			
03	548-549	Kostensatzleistungen und -erstattungen			-25
04	52	Bestandsveränderungen und aktivierte Eigenleistungen			
05	55	Steuern und steuerähnliche Erträge einschl. Erträge aus gesetzlichen Umlagen			
06	547	Erträge aus Transferleistungen			
07	540-543	Erträge aus Zuweisungen und Zuschüssen für lfd. Zwecke und allgemeine Umlagen			
08	546	Erträge aus der Auflösung von Sonderposten aus Investitionszuweisungen, -zuschüssen und Investitionsbeiträgen			
09	53	Sonstige ordentliche Erträge	-1.850	-1.770	-907
10		Summe der ordentlichen Erträge (Nr. 1 bis 9)	-1.850	-1.770	-932
		Ordentliche Aufwendungen			
11	62, 63, 640-643, 647-649, 65	Personalaufwendungen	167.660	152.060	132.057
12	644-646	Versorgungsaufwendungen	118.760	120.128	168.762
13	60, 61, 67-69	Aufwendungen für Sach- und Dienstleistungen	96.470	94.875	84.904
14	66	Abschreibungen			
15	71	Aufwendungen für Zuweisungen und Zuschüsse sowie besondere Finanzaufwendungen			
16	73	Steueraufwendungen einschl. Aufwendungen aus gesetzlichen Umlageverpflichtungen			
17	72	Transferaufwendungen			
18	70, 74, 76	Sonstige ordentliche Aufwendungen			
19		Summe der ordentlichen Aufwendungen (Nr. 11 bis 18)	382.890	367.063	385.724
20		Verwaltungsergebnis (Nr. 10 ./ Nr. 19)	381.040	365.293	384.792
21	56, 57	Finanzerträge			
22	77	Finanzaufwendungen			
23		Finanzergebnis (Nr. 21 bis Nr. 22)			
24		Ordentliches Ergebnis (Verwaltungsergebnis und Finanzergebnis Nr. 20 und Nr. 23)	381.040	365.293	384.792
25	59	Außerordentliche Erträge			
26	79	Außerordentliche Aufwendungen			
27		Außerordentliches Ergebnis (Nr. 25 ./ Nr. 26)			
28		Jahresergebnis vor internen Leistungsbeziehungen (ordentliches Ergebnis und außerordentliches Ergebnis Nr. 24 und Nr. 27)	381.040	365.293	384.792
29		Erlöse der internen Leistungsbeziehungen			
30		Kosten der internen Leistungsbeziehungen			
31		Ergebnis der internen Leistungsbeziehungen			
32		Jahresergebnis nach internen Leistungsbeziehungen	381.040	365.293	384.792

**Teilfinanzhaushalt
Produkt 0101 Gemeindliche Gremien**

Gemeinde Wehrheim

Produktbereich 01 Innere Verwaltung
Produktgruppe 010 Verwaltungssteuerung und Service
Produkt 0101 Gemeindliche Gremien

		Haushaltsansatz				Investitions- und Investitionsförderungsmaßnahmen	
Nr.	Bezeichnung	2025	Verpflichtungs-ermächtigungen	2024	Ergebnis des Jahresabschlusses 2023	Gesamtauszahlungsbedarf	davon bisher bereitgestellt
1	2	3	4	5	6	7	8
	Einzahlungen aus Investitionstätigkeit						
20	+ Einz. aus Investitionszuweis. und -zuschüssen sowie aus Investitionsbeiträgen						
21	+ Einz. aus Abgängen von Vermögensgegenständen des Sachanlagevermögens und des immateriellen Anlagevermögens						
22	+ Einz. aus Abgängen von Vermögensgegenständen des Finanzanlagevermögens						
	Einzahlungen aus Finanzierungstätigkeit						
31	+ Einz. aus der Aufnahme v. Krediten und wirtschaftlich vergleichbaren Vorgängen für Investitionen						
	Summe						
	Auszahlungen aus Investitionstätigkeit						
24	- Ausz. für den Erwerb von Grundstücken und Gebäuden						
25	- Ausz. für Baumaßnahmen						
26	- Ausz. für Investitionen in das sonstige Sachanlagevermögen und immaterielle Anlagevermögen davon: Ausz. aus gewährten Investitionszuweisungen und -zuschüssen						
27	- Ausz. für Investitionen in das Finanzanlagevermögen	-5.360		-5.278	-5.364	-67.568	-51.218
	Auszahlungen aus Finanzierungstätigkeit						
32	- Ausz. für die Tilgung von Krediten und wirtschaftlich vergleichbaren Vorgängen für Investitionen						
	Summe	-5.360		-5.278	-5.364	-67.568	-51.218
	Saldo (Einzahlungen ./ Auszahlungen)	-5.360		-5.278	-5.364	-67.568	-51.218

Übersicht über die Investitionsmaßnahmen

Bezeichnung	Jahresergebnis 2023	Ansatz 2024 2025	Verpflichtungs-ermächtigungen	Finanzplan 2026	Finanzplan 2027 2028	Bisher bereitgestellt	Gesamt Ein- und Auszahl.
1	2	3	4	5	6	7	8
Zugang Hardware zentrale Verwaltung							-7.949

**Teilergebnishaushalt
Kostenstelle 0101-100 Verwaltung zentrale Aufgaben**

Gemeinde Wehrheim

Produktbereich	01	Innere Verwaltung
Produktgruppe	010	Verwaltungssteuerung und Service
Produkt	0101	Gemeindliche Gremien
Kostenstelle	0101-100	Verwaltung zentrale Aufgaben

		Haushaltsansatz			Ergebnis des Jahresabschlusses 2023
Nr.	Konten	Bezeichnung	2025	2024	
1	2	3	4	5	6
		Ordentliche Erträge			
01	50	Privatrechtliche Leistungsentgelte			
02	51	Öffentlich-rechtliche Leistungsentgelte			
03	548-549	Kostenersatzleistungen und -erstattungen			
04	52	Bestandsveränderungen und aktivierte Eigenleistungen			
05	55	Steuern und steuerähnliche Erträge einschl. Erträge aus gesetzlichen Umlagen			
06	547	Erträge aus Transferleistungen			
07	540-543	Erträge aus Zuweisungen und Zuschüssen für lfd. Zwecke und allgemeine Umlagen			
08	546	Erträge aus der Auflösung von Sonderposten aus Investitionszuweisungen, -zuschüssen und Investitionsbeiträgen			
09	53	Sonstige ordentliche Erträge			
10		Summe der ordentlichen Erträge (Nr. 1 bis 9)			
		Ordentliche Aufwendungen			
11	62, 63, 640-643, 647-649, 65	Personalaufwendungen			32
12	644-646	Versorgungsaufwendungen			810
13	60, 61, 67-69	Aufwendungen für Sach- und Dienstleistungen			1.037
14	66	Abschreibungen			
15	71	Aufwendungen für Zuweisungen und Zuschüsse sowie besondere Finanzaufwendungen			
16	73	Steueraufwendungen einschl. Aufwendungen aus gesetzlichen Umlageverpflichtungen			
17	72	Transferaufwendungen			
18	70, 74, 76	Sonstige ordentliche Aufwendungen			
19		Summe der ordentlichen Aufwendungen (Nr. 11 bis 18)			1.878
20		Verwaltungsergebnis (Nr. 10 ./ Nr. 19)			1.878
21	56, 57	Finanzerträge			
22	77	Finanzaufwendungen			
23		Finanzergebnis (Nr. 21 bis Nr. 22)			
24		Ordentliches Ergebnis (Verwaltungsergebnis und Finanzergebnis Nr. 20 und Nr. 23)			1.878
25	59	Außerordentliche Erträge			
26	79	Außerordentliche Aufwendungen			
27		Außerordentliches Ergebnis (Nr. 25 ./ Nr. 26)			
28		Jahresergebnis vor internen Leistungsbeziehungen (ordentliches Ergebnis und außerordentliches Ergebnis Nr. 24 und Nr. 27)			1.878
29		Erlöse der internen Leistungsbeziehungen			
30		Kosten der internen Leistungsbeziehungen			
31		Ergebnis der internen Leistungsbeziehungen			
32		Jahresergebnis nach internen Leistungsbeziehungen			1.878

**Teilergebnishaushalt
Kostenstelle 0101-110 Gemeindeorgane**

Gemeinde Wehrheim

Produktbereich	01	Innere Verwaltung
Produktgruppe	010	Verwaltungssteuerung und Service
Produkt	0101	Gemeindliche Gremien
Kostenstelle	0101-110	Gemeindeorgane

		Haushaltsansatz			
Nr.	Konten	Bezeichnung	2025	2024	Ergebnis des Jahresabschlusses 2023
1	2	3	4	5	6
		Ordentliche Erträge			
01	50	Privatrechtliche Leistungsentgelte			
02	51	Öffentlich-rechtliche Leistungsentgelte			
03	548-549	Kostenersatzleistungen und -erstattungen			-25
04	52	Bestandsveränderungen und aktivierte Eigenleistungen			
05	55	Steuern und steuerähnliche Erträge einschl. Erträge aus gesetzlichen Umlagen			
06	547	Erträge aus Transferleistungen			
07	540-543	Erträge aus Zuweisungen und Zuschüssen für lfd. Zwecke und allgemeine Umlagen			
08	546	Erträge aus der Auflösung von Sonderposten aus Investitionszuweisungen, -zuschüssen und Investitionsbeiträgen			
09	53	Sonstige ordentliche Erträge	-1.850	-1.770	-907
10		Summe der ordentlichen Erträge (Nr. 1 bis 9)	-1.850	-1.770	-932
		Ordentliche Aufwendungen			
11	62, 63, 640-643, 647-649, 65	Personalaufwendungen	148.380	134.670	122.775
12	644-646	Versorgungsaufwendungen	117.980	119.478	167.410
13	60, 61, 67-69	Aufwendungen für Sach- und Dienstleistungen	90.600	89.285	80.366
14	66	Abschreibungen			
15	71	Aufwendungen für Zuweisungen und Zuschüsse sowie besondere Finanzaufwendungen			
16	73	Steueraufwendungen einschl. Aufwendungen aus gesetzlichen Umlageverpflichtungen			
17	72	Transferaufwendungen			
18	70, 74, 76	Sonstige ordentliche Aufwendungen			
19		Summe der ordentlichen Aufwendungen (Nr. 11 bis 18)	356.960	343.433	370.551
20		Verwaltungsergebnis (Nr. 10 ./ Nr. 19)	355.110	341.663	369.619
21	56, 57	Finanzerträge			
22	77	Finanzaufwendungen			
23		Finanzergebnis (Nr. 21 bis Nr. 22)			
24		Ordentliches Ergebnis (Verwaltungsergebnis und Finanzergebnis Nr. 20 und Nr. 23)	355.110	341.663	369.619
25	59	Außerordentliche Erträge			
26	79	Außerordentliche Aufwendungen			
27		Außerordentliches Ergebnis (Nr. 25 ./ Nr. 26)			
28		Jahresergebnis vor internen Leistungsbeziehungen (ordentliches Ergebnis und außerordentliches Ergebnis Nr. 24 und Nr. 27)	355.110	341.663	369.619
29		Erlöse der internen Leistungsbeziehungen			
30		Kosten der internen Leistungsbeziehungen			
31		Ergebnis der internen Leistungsbeziehungen			
32		Jahresergebnis nach internen Leistungsbeziehungen	355.110	341.663	369.619

**Teilfinanzhaushalt
Kostenstelle 0101-110 Gemeindeorgane**

Gemeinde Wehrheim

Produktbereich	01	Innere Verwaltung
Produktgruppe	010	Verwaltungssteuerung und Service
Produkt	0101	Gemeindliche Gremien
Kostenstelle	0101-110	Gemeindeorgane

		Haushaltsansatz				Investitions- und Investitionsförderungsmaßnahmen	
Nr.	Bezeichnung	2025	Verpflichtungs-ermächtigungen	2024	Ergebnis des Jahresabschlusses 2023	Gesamtauszahlungsbedarf	davon bisher bereitgestellt
1	2	3	4	5	6	7	8
	Einzahlungen aus Investitionstätigkeit						
20	+ Einz. aus Investitionszuweis. und -zuschüssen sowie aus Investitionsbeiträgen						
21	+ Einz. aus Abgängen von Vermögensgegenständen des Sachanlagevermögens und des immateriellen Anlagevermögens						
22	+ Einz. aus Abgängen von Vermögensgegenständen des Finanzanlagevermögens						
	Einzahlungen aus Finanzierungstätigkeit						
31	+ Einz. aus der Aufnahme v. Krediten und wirtschaftlich vergleichbaren Vorgängen für Investitionen						
	Summe						
	Auszahlungen aus Investitionstätigkeit						
24	- Ausz. für den Erwerb von Grundstücken und Gebäuden						
25	- Ausz. für Baumaßnahmen						
26	- Ausz. für Investitionen in das sonstige Sachanlagevermögen und immaterielle Anlagevermögen davon: Ausz. aus gewährten Investitionszuweisungen und -zuschüssen						
27	- Ausz. für Investitionen in das Finanzanlagevermögen	-5.360		-5.278	-5.364	-67.568	-51.218
	Auszahlungen aus Finanzierungstätigkeit						
32	- Ausz. für die Tilgung von Krediten und wirtschaftlich vergleichbaren Vorgängen für Investitionen						
	Summe	-5.360		-5.278	-5.364	-67.568	-51.218
	Saldo (Einzahlungen ./ Auszahlungen)	-5.360		-5.278	-5.364	-67.568	-51.218

Übersicht über die Investitionsmaßnahmen

Bezeichnung	Jahresergebnis 2023	Ansatz 2024 2025	Verpflichtungs-ermächtigungen	Finanzplan 2026	Finanzplan 2027 2028	Bisher bereitgestellt	Gesamt Ein- und Auszahl.
1	2	3	4	5	6	7	8
Zugang Hardware zentrale Verwaltung							-7.949

**Teilergebnishaushalt
Kostenstelle 0101-120 Ortsgericht Schiedsmann**

Gemeinde Wehrheim

Produktbereich	01	Innere Verwaltung
Produktgruppe	010	Verwaltungssteuerung und Service
Produkt	0101	Gemeindliche Gremien
Kostenstelle	0101-120	Ortsgericht Schiedsmann

		Haushaltsansatz			Ergebnis des Jahresabschlusses 2023
Nr.	Konten	Bezeichnung	2025	2024	
1	2	3	4	5	6
		Ordentliche Erträge			
01	50	Privatrechtliche Leistungsentgelte			
02	51	Öffentlich-rechtliche Leistungsentgelte			
03	548-549	Kostenersatzleistungen und -erstattungen			
04	52	Bestandsveränderungen und aktivierte Eigenleistungen			
05	55	Steuern und steuerähnliche Erträge einschl. Erträge aus gesetzlichen Umlagen			
06	547	Erträge aus Transferleistungen			
07	540-543	Erträge aus Zuweisungen und Zuschüssen für lfd. Zwecke und allgemeine Umlagen			
08	546	Erträge aus der Auflösung von Sonderposten aus Investitionszuweisungen, -zuschüssen und Investitionsbeiträgen			
09	53	Sonstige ordentliche Erträge			
10		Summe der ordentlichen Erträge (Nr. 1 bis 9)			
		Ordentliche Aufwendungen			
11	62, 63, 640-643, 647-649, 65	Personalaufwendungen	19.280	17.390	9.251
12	644-646	Versorgungsaufwendungen	780	650	543
13	60, 61, 67-69	Aufwendungen für Sach- und Dienstleistungen	3.370	3.090	3.214
14	66	Abschreibungen			
15	71	Aufwendungen für Zuweisungen und Zuschüsse sowie besondere Finanzaufwendungen			
16	73	Steueraufwendungen einschl. Aufwendungen aus gesetzlichen Umlageverpflichtungen			
17	72	Transferaufwendungen			
18	70, 74, 76	Sonstige ordentliche Aufwendungen			
19		Summe der ordentlichen Aufwendungen (Nr. 11 bis 18)	23.430	21.130	13.008
20		Verwaltungsergebnis (Nr. 10 ./ Nr. 19)	23.430	21.130	13.008
21	56, 57	Finanzerträge			
22	77	Finanzaufwendungen			
23		Finanzergebnis (Nr. 21 bis Nr. 22)			
24		Ordentliches Ergebnis (Verwaltungsergebnis und Finanzergebnis Nr. 20 und Nr. 23)	23.430	21.130	13.008
25	59	Außerordentliche Erträge			
26	79	Außerordentliche Aufwendungen			
27		Außerordentliches Ergebnis (Nr. 25 ./ Nr. 26)			
28		Jahresergebnis vor internen Leistungsbeziehungen (ordentliches Ergebnis und außerordentliches Ergebnis Nr. 24 und Nr. 27)	23.430	21.130	13.008
29		Erlöse der internen Leistungsbeziehungen			
30		Kosten der internen Leistungsbeziehungen			
31		Ergebnis der internen Leistungsbeziehungen			
32		Jahresergebnis nach internen Leistungsbeziehungen	23.430	21.130	13.008

**Teilergebnishaushalt
Kostenstelle 0101-130 Gemeindepartnerschaften**

Gemeinde Wehrheim

Produktbereich	01	Innere Verwaltung
Produktgruppe	010	Verwaltungssteuerung und Service
Produkt	0101	Gemeindliche Gremien
Kostenstelle	0101-130	Gemeindepartnerschaften

		Haushaltsansatz			Ergebnis des Jahresabschlusses 2023
Nr.	Konten	Bezeichnung	2025	2024	
1	2	3	4	5	6
		Ordentliche Erträge			
01	50	Privatrechtliche Leistungsentgelte			
02	51	Öffentlich-rechtliche Leistungsentgelte			
03	548-549	Kostenersatzleistungen und -erstattungen			
04	52	Bestandsveränderungen und aktivierte Eigenleistungen			
05	55	Steuern und steuerähnliche Erträge einschl. Erträge aus gesetzlichen Umlagen			
06	547	Erträge aus Transferleistungen			
07	540-543	Erträge aus Zuweisungen und Zuschüssen für lfd. Zwecke und allgemeine Umlagen			
08	546	Erträge aus der Auflösung von Sonderposten aus Investitionszuweisungen, -zuschüssen und Investitionsbeiträgen			
09	53	Sonstige ordentliche Erträge			
10		Summe der ordentlichen Erträge (Nr. 1 bis 9)			
		Ordentliche Aufwendungen			
11	62, 63, 640-643, 647-649, 65	Personalaufwendungen			
12	644-646	Versorgungsaufwendungen			
13	60, 61, 67-69	Aufwendungen für Sach- und Dienstleistungen	2.500	2.500	287
14	66	Abschreibungen			
15	71	Aufwendungen für Zuweisungen und Zuschüsse sowie besondere Finanzaufwendungen			
16	73	Steueraufwendungen einschl. Aufwendungen aus gesetzlichen Umlageverpflichtungen			
17	72	Transferaufwendungen			
18	70, 74, 76	Sonstige ordentliche Aufwendungen			
19		Summe der ordentlichen Aufwendungen (Nr. 11 bis 18)	2.500	2.500	287
20		Verwaltungsergebnis (Nr. 10 ./ Nr. 19)	2.500	2.500	287
21	56, 57	Finanzerträge			
22	77	Finanzaufwendungen			
23		Finanzergebnis (Nr. 21 bis Nr. 22)			
24		Ordentliches Ergebnis (Verwaltungsergebnis und Finanzergebnis Nr. 20 und Nr. 23)	2.500	2.500	287
25	59	Außerordentliche Erträge			
26	79	Außerordentliche Aufwendungen			
27		Außerordentliches Ergebnis (Nr. 25 ./ Nr. 26)			
28		Jahresergebnis vor internen Leistungsbeziehungen (ordentliches Ergebnis und außerordentliches Ergebnis Nr. 24 und Nr. 27)	2.500	2.500	287
29		Erlöse der internen Leistungsbeziehungen			
30		Kosten der internen Leistungsbeziehungen			
31		Ergebnis der internen Leistungsbeziehungen			
32		Jahresergebnis nach internen Leistungsbeziehungen	2.500	2.500	287

Haushaltsplan 2025

Produktbeschreibung Produkt 0102 Zentrale Verwaltungsaufgaben		
Gemeinde Wehrheim		
Produktbereich	01	Innere Verwaltung
Produktgruppe	010	Verwaltungssteuerung und Service
Produkt	0102	Zentrale Verwaltungsaufgaben
Verantwortliche Organisationseinheit		Verantwortliche Person(en)
Zentrale Verwaltungsaufgaben		Volker Minet
Pflichtaufgaben	Ja	
Rechtsbindungsgrad	muss	
Kurzbeschreibung		
Die zentralen Verwaltungsaufgaben umfassen u.a. das Sachgebiet Personalservice. Neben der Lohn- und Gehaltsabrechnung sind diesem Bereich alle weiteren Aufgaben für den Bereich Personalmanagement und Personalentwicklung zugeordnet. Auch hier findet in den kommenden Jahren eine Erweiterung der digitalen Bearbeitung im Zeitmanagement (Arbeitszeitznachweis, Urlaub, Krankheit) sowie Personaleinstellung statt. Förderung von Gleichstellung von Frauen nach § 46 HGO, Frauenbeauftragte nach § 16 HGIG. Zentrale Beschaffung für den Verwaltungsbedarf, Materialverwaltung, interne und externe Postzustellung und Postversandbearbeitung, Arbeitsmedizinischer Dienst und Betriebsärztlicher Dienst. Formulierung von Vereinbarungen zwischen Verwaltungsführung und Fachämtern, Zielvereinbarungen,		
Erläuterungen		
Das Produkt der "Zentralen Verwaltungsaufgaben" enthält die Kostenstellen der zentralen Botendienste, der Rechtsangelegenheiten, der Presse- und Öffentlichkeitsarbeit, der Gleichstellungsbeauftragten, die Bereiche Soziales, Jugend, Sport und Kultur, sowie die Versicherungen.		
Allgemeine Ziele		
Sicherung von Verwaltungsabläufen durch einheitliches und wirtschaftliches Verwaltungshandeln. Sicherstellung der rechtzeitigen Versorgung der Verwaltung mit Arbeits- und Verbrauchsmaterialien, bürgerfreundliche Informationen und Beratungen, sowie die korrekte Vermittlung von Anfragen.		
Zielgruppe		
Gemeindevorstand, Gemeindevertretung, Verwaltung, Bürger/Innen, Öffentlichkeit		

**Teilergebnishaushalt
Produkt 0102 Zentrale Verwaltungsaufgaben**

Gemeinde Wehrheim

Produktbereich 01 Innere Verwaltung
Produktgruppe 010 Verwaltungssteuerung und Service
Produkt 0102 Zentrale Verwaltungsaufgaben

			Haushaltsansatz		Ergebnis des Jahresabschlusses 2023
Nr.	Konten	Bezeichnung	2025	2024	
1	2	3	4	5	6
		Ordentliche Erträge			
01	50	Privatrechtliche Leistungsentgelte			
02	51	Öffentlich-rechtliche Leistungsentgelte			
03	548-549	Kostensatzleistungen und -erstattungen	-34.050	-30.050	-30.311
04	52	Bestandsveränderungen und aktivierte Eigenleistungen			
05	55	Steuern und steuerähnliche Erträge einschl. Erträge aus gesetzlichen Umlagen			
06	547	Erträge aus Transferleistungen			
07	540-543	Erträge aus Zuweisungen und Zuschüssen für lfd. Zwecke und allgemeine Umlagen			
08	546	Erträge aus der Auflösung von Sonderposten aus Investitionszuweisungen, -zuschüssen und Investitionsbeiträgen	-6.080	-6.070	-6.016
09	53	Sonstige ordentliche Erträge	-130	-230	-118.936
10		Summe der ordentlichen Erträge (Nr. 1 bis 9)	-40.260	-36.350	-155.263
		Ordentliche Aufwendungen			
11	62, 63, 640-643, 647-649, 65	Personalaufwendungen	555.650	535.410	484.922
12	644-646	Versorgungsaufwendungen	85.050	84.960	104.834
13	60, 61, 67-69	Aufwendungen für Sach- und Dienstleistungen	202.540	182.990	157.051
14	66	Abschreibungen	10.290	10.968	19.290
15	71	Aufwendungen für Zuweisungen und Zuschüsse sowie besondere Finanzaufwendungen	59.550	43.000	52.714
16	73	Steueraufwendungen einschl. Aufwendungen aus gesetzlichen Umlageverpflichtungen			
17	72	Transferaufwendungen			
18	70, 74, 76	Sonstige ordentliche Aufwendungen			
19		Summe der ordentlichen Aufwendungen (Nr. 11 bis 18)	913.080	857.328	818.810
20		Verwaltungsergebnis (Nr. 10 ./ Nr. 19)	872.820	820.978	663.547
21	56, 57	Finanzerträge			
22	77	Finanzaufwendungen			
23		Finanzergebnis (Nr. 21 bis Nr. 22)			
24		Ordentliches Ergebnis (Verwaltungsergebnis und Finanzergebnis Nr. 20 und Nr. 23)	872.820	820.978	663.547
25	59	Außerordentliche Erträge			
26	79	Außerordentliche Aufwendungen			933
27		Außerordentliches Ergebnis (Nr. 25 ./ Nr. 26)			933
28		Jahresergebnis vor internen Leistungsbeziehungen (ordentliches Ergebnis und außerordentliches Ergebnis Nr. 24 und Nr. 27)	872.820	820.978	664.480
29		Erlöse der internen Leistungsbeziehungen			
30		Kosten der internen Leistungsbeziehungen	1.850	800	1.851
31		Ergebnis der internen Leistungsbeziehungen	1.850	800	1.851
32		Jahresergebnis nach internen Leistungsbeziehungen	874.670	821.778	666.331

**Teilfinanzhaushalt
Produkt 0102 Zentrale Verwaltungsaufgaben**

Gemeinde Wehrheim

Produktbereich 01 Innere Verwaltung
Produktgruppe 010 Verwaltungssteuerung und Service
Produkt 0102 Zentrale Verwaltungsaufgaben

		Haushaltsansatz				Investitions- und Investitionsförderungsmaßnahmen	
Nr.	Bezeichnung	2025	Verpflichtungs-ermächtigungen	2024	Ergebnis des Jahresabschlusses 2023	Gesamtauszahlungsbedarf	davon bisher bereitgestellt
1	2	3	4	5	6	7	8
	Einzahlungen aus Investitionstätigkeit						
20	+ Einz. aus Investitionszuweis. und -zuschüssen sowie aus Investitionsbeiträgen			52.000	660		
21	+ Einz. aus Abgängen von Vermögensgegenständen des Sachanlagevermögens und des immateriellen Anlagevermögens						
22	+ Einz. aus Abgängen von Vermögensgegenständen des Finanzanlagevermögens						
	Einzahlungen aus Finanzierungstätigkeit						
31	+ Einz. aus der Aufnahme v. Krediten und wirtschaftlich vergleichbaren Vorgängen für Investitionen						
	Summe			52.000	660		
	Auszahlungen aus Investitionstätigkeit						
24	- Ausz. für den Erwerb von Grundstücken und Gebäuden						
25	- Ausz. für Baumaßnahmen						
26	- Ausz. für Investitionen in das sonstige Sachanlagevermögen und immaterielle Anlagevermögen davon: Ausz. aus gewährten Investitionszuweisungen und -zuschüssen	-20.000		-27.000	-10.603	-365.200	-320.200
27	- Ausz. für Investitionen in das Finanzanlagevermögen	-3.040		-3.850	-2.790	-16.780	-7.330
	Auszahlungen aus Finanzierungstätigkeit						
32	- Ausz. für die Tilgung von Krediten und wirtschaftlich vergleichbaren Vorgängen für Investitionen				-825		
	Summe	-23.040		-30.850	-14.218	-381.980	-327.530
	Saldo (Einzahlungen ./ Auszahlungen)	-23.040		21.150	-13.558	-381.980	-327.530

Übersicht über die Investitionsmaßnahmen

Bezeichnung	Jahresergebnis 2023	Ansatz 2024 2025	Verpflichtungs-ermächtigungen	Finanzplan 2026	Finanzplan 2027 2028	Bisher bereitgestellt	Gesamt Ein- und Auszahl.
1	2	3	4	5	6	7	8
Landeszuschuss Digitalisierung		52.000				67.000	
Zugang Hardware zentrale Verwaltung	-1.493	-5.000 -5.000		-5.000	-5.000 -5.000	-162.000	-57.810
Zugang Software zentrale Verwaltung	-1.594	-2.000 -5.000		-5.000	-5.000 -5.000	-68.500	-11.258
Büroausstattung Rathaus	-6.747	-20.000 -10.000		-5.000	-5.000 -5.000	-51.000	-20.869
Hardwareausstattung Personalrat	-769					-2.500	-769

**Teilergebnishaushalt
Kostenstelle 0102-100 Zentrale Verwaltung**

Gemeinde Wehrheim

Produktbereich	01	Innere Verwaltung
Produktgruppe	010	Verwaltungssteuerung und Service
Produkt	0102	Zentrale Verwaltungsaufgaben
Kostenstelle	0102-100	Zentrale Verwaltung

			Haushaltsansatz		Ergebnis des Jahresabschlusses 2023
Nr.	Konten	Bezeichnung	2025	2024	
1	2	3	4	5	6
		Ordentliche Erträge			
01	50	Privatrechtliche Leistungsentgelte			
02	51	Öffentlich-rechtliche Leistungsentgelte			
03	548-549	Kostensatzleistungen und -erstattungen	-34.000	-30.000	-30.121
04	52	Bestandsveränderungen und aktivierte Eigenleistungen			
05	55	Steuern und steuerähnliche Erträge einschl. Erträge aus gesetzlichen Umlagen			
06	547	Erträge aus Transferleistungen			
07	540-543	Erträge aus Zuweisungen und Zuschüssen für lfd. Zwecke und allgemeine Umlagen			
08	546	Erträge aus der Auflösung von Sonderposten aus Investitionszuweisungen, -zuschüssen und Investitionsbeiträgen	-6.080	-6.070	-6.016
09	53	Sonstige ordentliche Erträge	-100	-200	-317
10		Summe der ordentlichen Erträge (Nr. 1 bis 9)	-40.180	-36.270	-36.454
		Ordentliche Aufwendungen			
11	62, 63, 640-643, 647-649, 65	Personalaufwendungen	180.030	183.780	195.132
12	644-646	Versorgungsaufwendungen	51.240	52.400	61.020
13	60, 61, 67-69	Aufwendungen für Sach- und Dienstleistungen	79.810	82.000	62.801
14	66	Abschreibungen	10.290	10.968	15.531
15	71	Aufwendungen für Zuweisungen und Zuschüsse sowie besondere Finanzaufwendungen	40.000	24.650	34.463
16	73	Steueraufwendungen einschl. Aufwendungen aus gesetzlichen Umlageverpflichtungen			
17	72	Transferaufwendungen			
18	70, 74, 76	Sonstige ordentliche Aufwendungen			
19		Summe der ordentlichen Aufwendungen (Nr. 11 bis 18)	361.370	353.798	368.948
20		Verwaltungsergebnis (Nr. 10 ./ Nr. 19)	321.190	317.528	332.494
21	56, 57	Finanzerträge			
22	77	Finanzaufwendungen			
23		Finanzergebnis (Nr. 21 bis Nr. 22)			
24		Ordentliches Ergebnis (Verwaltungsergebnis und Finanzergebnis Nr. 20 und Nr. 23)	321.190	317.528	332.494
25	59	Außerordentliche Erträge			
26	79	Außerordentliche Aufwendungen			51
27		Außerordentliches Ergebnis (Nr. 25 ./ Nr. 26)			51
28		Jahresergebnis vor internen Leistungsbeziehungen (ordentliches Ergebnis und außerordentliches Ergebnis Nr. 24 und Nr. 27)	321.190	317.528	332.545
29		Erlöse der internen Leistungsbeziehungen			
30		Kosten der internen Leistungsbeziehungen			
31		Ergebnis der internen Leistungsbeziehungen			
32		Jahresergebnis nach internen Leistungsbeziehungen	321.190	317.528	332.545

Erläuterungen zu Position 13 - Aufwendungen für Sach- und Dienstleistungen

In den Aufwendungen für Sach- und Dienstleistungen sind die Produktionskosten für E-Akte Basis, E-Akte Office inkl. aller Fachverfahren sowie für das Bürger- und Besucherleitsystem TEVIS enthalten.

Erläuterungen zu Position 15 - Aufwendungen für Zuweisungen und Zuschüsse

Anpassung des Haushaltsansatz auf den notwendigen Bedarf. Die Stadt Usingen hat insgesamt 4 neue Azubi's für den Beruf des Verwaltungsfachangestellten eingestellt. 72

**Teilfinanzhaushalt
Kostenstelle 0102-100 Zentrale Verwaltung**

Gemeinde Wehrheim

Produktbereich	01	Innere Verwaltung
Produktgruppe	010	Verwaltungssteuerung und Service
Produkt	0102	Zentrale Verwaltungsaufgaben
Kostenstelle	0102-100	Zentrale Verwaltung

		Haushaltsansatz			Investitions- und Investitionsförderungsmaßnahmen		
Nr.	Bezeichnung	2025	Verpflichtungs-ermächtigungen	2024	Ergebnis des Jahresabschlusses 2023	Gesamtauszahlungsbedarf	davon bisher bereitgestellt
1	2	3	4	5	6	7	8
	Einzahlungen aus Investitionstätigkeit						
20	+ Einz. aus Investitionszuweis. und -zuschüssen sowie aus Investitionsbeiträgen			52.000	660		
21	+ Einz. aus Abgängen von Vermögensgegenständen des Sachanlagevermögens und des immateriellen Anlagevermögens						
22	+ Einz. aus Abgängen von Vermögensgegenständen des Finanzanlagevermögens						
	Einzahlungen aus Finanzierungstätigkeit						
31	+ Einz. aus der Aufnahme v. Krediten und wirtschaftlich vergleichbaren Vorgängen für Investitionen						
	Summe			52.000	660		
	Auszahlungen aus Investitionstätigkeit						
24	- Ausz. für den Erwerb von Grundstücken und Gebäuden						
25	- Ausz. für Baumaßnahmen						
26	- Ausz. für Investitionen in das sonstige Sachanlagevermögen und immaterielle Anlagevermögen davon: Ausz. aus gewährten Investitionszuweisungen und -zuschüssen	-20.000		-27.000	-9.834	-350.800	-305.800
27	- Ausz. für Investitionen in das Finanzanlagevermögen	-2.210		-3.050	-2.790	-33.010	-26.110
	Auszahlungen aus Finanzierungstätigkeit						
32	- Ausz. für die Tilgung von Krediten und wirtschaftlich vergleichbaren Vorgängen für Investitionen				-825		
	Summe	-22.210		-30.050	-13.449	-383.810	-331.910
	Saldo (Einzahlungen ./ Auszahlungen)	-22.210		21.950	-12.789	-383.810	-331.910

Übersicht über die Investitionsmaßnahmen

Bezeichnung	Jahresergebnis 2023	Ansatz 2024 2025	Verpflichtungs-ermächtigungen	Finanzplan 2026	Finanzplan 2027 2028	Bisher bereitgestellt	Gesamt Ein- und Auszahl.
1	2	3	4	5	6	7	8
Landeszuschuss Digitalisierung		52.000				67.000	
Zugang Hardware zentrale Verwaltung	-1.493	-5.000 -5.000		-5.000	-5.000 -5.000	-162.000	-57.810
Zugang Software zentrale Verwaltung	-1.594	-2.000 -5.000		-5.000	-5.000 -5.000	-68.500	-11.258
Büroausstattung Rathaus	-6.747	-20.000 -10.000		-5.000	-5.000 -5.000	-51.000	-20.869

**Teilergebnishaushalt
Kostenstelle 0102-110 Zentrale Botendienste**

Gemeinde Wehrheim

Produktbereich	01	Innere Verwaltung
Produktgruppe	010	Verwaltungssteuerung und Service
Produkt	0102	Zentrale Verwaltungsaufgaben
Kostenstelle	0102-110	Zentrale Botendienste

		Haushaltsansatz			
Nr.	Konten	Bezeichnung	2025	2024	Ergebnis des Jahresabschlusses 2023
1	2	3	4	5	6
		Ordentliche Erträge			
01	50	Privatrechtliche Leistungsentgelte			
02	51	Öffentlich-rechtliche Leistungsentgelte			
03	548-549	Kostenersatzleistungen und -erstattungen			
04	52	Bestandsveränderungen und aktivierte Eigenleistungen			
05	55	Steuern und steuerähnliche Erträge einschl. Erträge aus gesetzlichen Umlagen			
06	547	Erträge aus Transferleistungen			
07	540-543	Erträge aus Zuweisungen und Zuschüssen für lfd. Zwecke und allgemeine Umlagen			
08	546	Erträge aus der Auflösung von Sonderposten aus Investitionszuweisungen, -zuschüssen und Investitionsbeiträgen			
09	53	Sonstige ordentliche Erträge			
10		Summe der ordentlichen Erträge (Nr. 1 bis 9)			
		Ordentliche Aufwendungen			
11	62, 63, 640-643, 647-649, 65	Personalaufwendungen	9.340	12.710	9.973
12	644-646	Versorgungsaufwendungen	610	830	552
13	60, 61, 67-69	Aufwendungen für Sach- und Dienstleistungen			645
14	66	Abschreibungen			
15	71	Aufwendungen für Zuweisungen und Zuschüsse sowie besondere Finanzaufwendungen			
16	73	Steueraufwendungen einschl. Aufwendungen aus gesetzlichen Umlageverpflichtungen			
17	72	Transferaufwendungen			
18	70, 74, 76	Sonstige ordentliche Aufwendungen			
19		Summe der ordentlichen Aufwendungen (Nr. 11 bis 18)	9.950	13.540	11.169
20		Verwaltungsergebnis (Nr. 10 ./ Nr. 19)	9.950	13.540	11.169
21	56, 57	Finanzerträge			
22	77	Finanzaufwendungen			
23		Finanzergebnis (Nr. 21 bis Nr. 22)			
24		Ordentliches Ergebnis (Verwaltungsergebnis und Finanzergebnis Nr. 20 und Nr. 23)	9.950	13.540	11.169
25	59	Außerordentliche Erträge			
26	79	Außerordentliche Aufwendungen			
27		Außerordentliches Ergebnis (Nr. 25 ./ Nr. 26)			
28		Jahresergebnis vor internen Leistungsbeziehungen (ordentliches Ergebnis und außerordentliches Ergebnis Nr. 24 und Nr. 27)	9.950	13.540	11.169
29		Erlöse der internen Leistungsbeziehungen			
30		Kosten der internen Leistungsbeziehungen			
31		Ergebnis der internen Leistungsbeziehungen			
32		Jahresergebnis nach internen Leistungsbeziehungen	9.950	13.540	11.169

**Teilergebnishaushalt
Kostenstelle 0102-120 Presse- und Öffentlichkeitsarbeit**

Gemeinde Wehrheim

Produktbereich	01	Innere Verwaltung
Produktgruppe	010	Verwaltungssteuerung und Service
Produkt	0102	Zentrale Verwaltungsaufgaben
Kostenstelle	0102-120	Presse- und Öffentlichkeitsarbeit

		Haushaltsansatz			Ergebnis des Jahresabschlusses 2023
Nr.	Konten	Bezeichnung	2025	2024	
1	2	3	4	5	6
		Ordentliche Erträge			
01	50	Privatrechtliche Leistungsentgelte			
02	51	Öffentlich-rechtliche Leistungsentgelte			
03	548-549	Kostenersatzleistungen und -erstattungen			
04	52	Bestandsveränderungen und aktivierte Eigenleistungen			
05	55	Steuern und steuerähnliche Erträge einschl. Erträge aus gesetzlichen Umlagen			
06	547	Erträge aus Transferleistungen			
07	540-543	Erträge aus Zuweisungen und Zuschüssen für lfd. Zwecke und allgemeine Umlagen			
08	546	Erträge aus der Auflösung von Sonderposten aus Investitionszuweisungen, -zuschüssen und Investitionsbeiträgen			
09	53	Sonstige ordentliche Erträge			
10		Summe der ordentlichen Erträge (Nr. 1 bis 9)			
		Ordentliche Aufwendungen			
11	62, 63, 640-643, 647-649, 65	Personalaufwendungen	6.820	6.060	5.444
12	644-646	Versorgungsaufwendungen	450	400	333
13	60, 61, 67-69	Aufwendungen für Sach- und Dienstleistungen	3.800	3.850	4.309
14	66	Abschreibungen			2.991
15	71	Aufwendungen für Zuweisungen und Zuschüsse sowie besondere Finanzaufwendungen			
16	73	Steueraufwendungen einschl. Aufwendungen aus gesetzlichen Umlageverpflichtungen			
17	72	Transferaufwendungen			
18	70, 74, 76	Sonstige ordentliche Aufwendungen			
19		Summe der ordentlichen Aufwendungen (Nr. 11 bis 18)	11.070	10.310	13.077
20		Verwaltungsergebnis (Nr. 10 ./ Nr. 19)	11.070	10.310	13.077
21	56, 57	Finanzerträge			
22	77	Finanzaufwendungen			
23		Finanzergebnis (Nr. 21 bis Nr. 22)			
24		Ordentliches Ergebnis (Verwaltungsergebnis und Finanzergebnis Nr. 20 und Nr. 23)	11.070	10.310	13.077
25	59	Außerordentliche Erträge			
26	79	Außerordentliche Aufwendungen			
27		Außerordentliches Ergebnis (Nr. 25 ./ Nr. 26)			
28		Jahresergebnis vor internen Leistungsbeziehungen (ordentliches Ergebnis und außerordentliches Ergebnis Nr. 24 und Nr. 27)	11.070	10.310	13.077
29		Erlöse der internen Leistungsbeziehungen			
30		Kosten der internen Leistungsbeziehungen			
31		Ergebnis der internen Leistungsbeziehungen			
32		Jahresergebnis nach internen Leistungsbeziehungen	11.070	10.310	13.077

Erläuterungen zu Position 13 - Aufwendungen für Sach- und Dienstleistungen

Im Bereich der Presse- und Öffentlichkeitsarbeit werden die Kosten für die technische Wartung der Homepage sowie der redaktionellen und inhaltlichen Betreuung dargestellt.

**Teilergebnishaushalt
Kostenstelle 0102-130 Gleichstellungsbeauftragte**

Gemeinde Wehrheim

Produktbereich	01	Innere Verwaltung
Produktgruppe	010	Verwaltungssteuerung und Service
Produkt	0102	Zentrale Verwaltungsaufgaben
Kostenstelle	0102-130	Gleichstellungsbeauftragte

		Haushaltsansatz			Ergebnis des Jahresabschlusses 2023
Nr.	Konten	Bezeichnung	2025	2024	
1	2	3	4	5	6
		Ordentliche Erträge			
01	50	Privatrechtliche Leistungsentgelte			
02	51	Öffentlich-rechtliche Leistungsentgelte			
03	548-549	Kostenersatzleistungen und -erstattungen			
04	52	Bestandsveränderungen und aktivierte Eigenleistungen			
05	55	Steuern und steuerähnliche Erträge einschl. Erträge aus gesetzlichen Umlagen			
06	547	Erträge aus Transferleistungen			
07	540-543	Erträge aus Zuweisungen und Zuschüssen für lfd. Zwecke und allgemeine Umlagen			
08	546	Erträge aus der Auflösung von Sonderposten aus Investitionszuweisungen, -zuschüssen und Investitionsbeiträgen			
09	53	Sonstige ordentliche Erträge			
10		Summe der ordentlichen Erträge (Nr. 1 bis 9)			
		Ordentliche Aufwendungen			
11	62, 63, 640-643, 647-649, 65	Personalaufwendungen	4.410	4.570	4.055
12	644-646	Versorgungsaufwendungen	290	290	240
13	60, 61, 67-69	Aufwendungen für Sach- und Dienstleistungen	600	500	628
14	66	Abschreibungen			
15	71	Aufwendungen für Zuweisungen und Zuschüsse sowie besondere Finanzaufwendungen	4.550	4.550	4.512
16	73	Steueraufwendungen einschl. Aufwendungen aus gesetzlichen Umlageverpflichtungen			
17	72	Transferaufwendungen			
18	70, 74, 76	Sonstige ordentliche Aufwendungen			
19		Summe der ordentlichen Aufwendungen (Nr. 11 bis 18)	9.850	9.910	9.435
20		Verwaltungsergebnis (Nr. 10 ./ Nr. 19)	9.850	9.910	9.435
21	56, 57	Finanzerträge			
22	77	Finanzaufwendungen			
23		Finanzergebnis (Nr. 21 bis Nr. 22)			
24		Ordentliches Ergebnis (Verwaltungsergebnis und Finanzergebnis Nr. 20 und Nr. 23)	9.850	9.910	9.435
25	59	Außerordentliche Erträge			
26	79	Außerordentliche Aufwendungen			
27		Außerordentliches Ergebnis (Nr. 25 ./ Nr. 26)			
28		Jahresergebnis vor internen Leistungsbeziehungen (ordentliches Ergebnis und außerordentliches Ergebnis Nr. 24 und Nr. 27)	9.850	9.910	9.435
29		Erlöse der internen Leistungsbeziehungen			
30		Kosten der internen Leistungsbeziehungen			
31		Ergebnis der internen Leistungsbeziehungen			
32		Jahresergebnis nach internen Leistungsbeziehungen	9.850	9.910	9.435

**Teilergebnishaushalt
Kostenstelle 0102-140 Datenschutz und IT-Sicherheit**

Gemeinde Wehrheim

Produktbereich	01	Innere Verwaltung
Produktgruppe	010	Verwaltungssteuerung und Service
Produkt	0102	Zentrale Verwaltungsaufgaben
Kostenstelle	0102-140	Datenschutz und IT-Sicherheit

		Haushaltsansatz			Ergebnis des Jahresabschlusses 2023
Nr.	Konten	Bezeichnung	2025	2024	
1	2	3	4	5	6
		Ordentliche Erträge			
01	50	Privatrechtliche Leistungsentgelte			
02	51	Öffentlich-rechtliche Leistungsentgelte			
03	548-549	Kostenersatzleistungen und -erstattungen			
04	52	Bestandsveränderungen und aktivierte Eigenleistungen			
05	55	Steuern und steuerähnliche Erträge einschl. Erträge aus gesetzlichen Umlagen			
06	547	Erträge aus Transferleistungen			
07	540-543	Erträge aus Zuweisungen und Zuschüssen für lfd. Zwecke und allgemeine Umlagen			
08	546	Erträge aus der Auflösung von Sonderposten aus Investitionszuweisungen, -zuschüssen und Investitionsbeiträgen			
09	53	Sonstige ordentliche Erträge			
10		Summe der ordentlichen Erträge (Nr. 1 bis 9)			
		Ordentliche Aufwendungen			
11	62, 63, 640-643, 647-649, 65	Personalaufwendungen	59.330	57.520	54.390
12	644-646	Versorgungsaufwendungen	3.870	3.900	3.287
13	60, 61, 67-69	Aufwendungen für Sach- und Dienstleistungen	3.430	3.130	66
14	66	Abschreibungen			
15	71	Aufwendungen für Zuweisungen und Zuschüsse sowie besondere Finanzaufwendungen			
16	73	Steueraufwendungen einschl. Aufwendungen aus gesetzlichen Umlageverpflichtungen			
17	72	Transferaufwendungen			
18	70, 74, 76	Sonstige ordentliche Aufwendungen			
19		Summe der ordentlichen Aufwendungen (Nr. 11 bis 18)	66.630	64.550	57.743
20		Verwaltungsergebnis (Nr. 10 ./ Nr. 19)	66.630	64.550	57.743
21	56, 57	Finanzerträge			
22	77	Finanzaufwendungen			
23		Finanzergebnis (Nr. 21 bis Nr. 22)			
24		Ordentliches Ergebnis (Verwaltungsergebnis und Finanzergebnis Nr. 20 und Nr. 23)	66.630	64.550	57.743
25	59	Außerordentliche Erträge			
26	79	Außerordentliche Aufwendungen			
27		Außerordentliches Ergebnis (Nr. 25 ./ Nr. 26)			
28		Jahresergebnis vor internen Leistungsbeziehungen (ordentliches Ergebnis und außerordentliches Ergebnis Nr. 24 und Nr. 27)	66.630	64.550	57.743
29		Erlöse der internen Leistungsbeziehungen			
30		Kosten der internen Leistungsbeziehungen			
31		Ergebnis der internen Leistungsbeziehungen			
32		Jahresergebnis nach internen Leistungsbeziehungen	66.630	64.550	57.743

**Teilergebnishaushalt
Kostenstelle 0102-200 Personalbetreuung, Personalentwicklung**

Gemeinde Wehrheim

Produktbereich	01	Innere Verwaltung
Produktgruppe	010	Verwaltungssteuerung und Service
Produkt	0102	Zentrale Verwaltungsaufgaben
Kostenstelle	0102-200	Personalbetreuung, Personalentwicklung

Nr.	Konten	Bezeichnung	Haushaltsansatz		Ergebnis des Jahresabschlusses 2023
			2025	2024	
1	2	3	4	5	6
		Ordentliche Erträge			
01	50	Privatrechtliche Leistungsentgelte			
02	51	Öffentlich-rechtliche Leistungsentgelte			
03	548-549	Kostensatzleistungen und -erstattungen	-50	-50	-190
04	52	Bestandsveränderungen und aktivierte Eigenleistungen			
05	55	Steuern und steuerähnliche Erträge einschl. Erträge aus gesetzlichen Umlagen			
06	547	Erträge aus Transferleistungen			
07	540-543	Erträge aus Zuweisungen und Zuschüssen für lfd. Zwecke und allgemeine Umlagen			
08	546	Erträge aus der Auflösung von Sonderposten aus Investitionszuweisungen, -zuschüssen und Investitionsbeiträgen			
09	53	Sonstige ordentliche Erträge	-20	-20	-118.578
10		Summe der ordentlichen Erträge (Nr. 1 bis 9)	-70	-70	-118.768
		Ordentliche Aufwendungen			
11	62, 63, 640-643, 647-649, 65	Personalaufwendungen	210.640	191.440	143.985
12	644-646	Versorgungsaufwendungen	7.980	7.450	35.667
13	60, 61, 67-69	Aufwendungen für Sach- und Dienstleistungen	51.900	51.200	41.302
14	66	Abschreibungen			
15	71	Aufwendungen für Zuweisungen und Zuschüsse sowie besondere Finanzaufwendungen			
16	73	Steueraufwendungen einschl. Aufwendungen aus gesetzlichen Umlageverpflichtungen			
17	72	Transferaufwendungen			
18	70, 74, 76	Sonstige ordentliche Aufwendungen			
19		Summe der ordentlichen Aufwendungen (Nr. 11 bis 18)	270.520	250.090	220.953
20		Verwaltungsergebnis (Nr. 10 ./ Nr. 19)	270.450	250.020	102.185
21	56, 57	Finanzerträge			
22	77	Finanzaufwendungen			
23		Finanzergebnis (Nr. 21 bis Nr. 22)			
24		Ordentliches Ergebnis (Verwaltungsergebnis und Finanzergebnis Nr. 20 und Nr. 23)	270.450	250.020	102.185
25	59	Außerordentliche Erträge			
26	79	Außerordentliche Aufwendungen			1.086
27		Außerordentliches Ergebnis (Nr. 25 ./ Nr. 26)			1.086
28		Jahresergebnis vor internen Leistungsbeziehungen (ordentliches Ergebnis und außerordentliches Ergebnis Nr. 24 und Nr. 27)	270.450	250.020	103.271
29		Erlöse der internen Leistungsbeziehungen			
30		Kosten der internen Leistungsbeziehungen			
31		Ergebnis der internen Leistungsbeziehungen			
32		Jahresergebnis nach internen Leistungsbeziehungen	270.450	250.020	103.271

**Teilergebnishaushalt
Kostenstelle 0102-210 Personal- und Betriebsrat**

Gemeinde Wehrheim

Produktbereich 01 Innere Verwaltung
Produktgruppe 010 Verwaltungssteuerung und Service
Produkt 0102 Zentrale Verwaltungsaufgaben
Kostenstelle 0102-210 Personal- und Betriebsrat

		Haushaltsansatz			
Nr.	Konten	Bezeichnung	2025	2024	Ergebnis des Jahresabschlusses 2023
1	2	3	4	5	6
		Ordentliche Erträge			
01	50	Privatrechtliche Leistungsentgelte			
02	51	Öffentlich-rechtliche Leistungsentgelte			
03	548-549	Kostenersatzleistungen und -erstattungen			
04	52	Bestandsveränderungen und aktivierte Eigenleistungen			
05	55	Steuern und steuerähnliche Erträge einschl. Erträge aus gesetzlichen Umlagen			
06	547	Erträge aus Transferleistungen			
07	540-543	Erträge aus Zuweisungen und Zuschüssen für lfd. Zwecke und allgemeine Umlagen			
08	546	Erträge aus der Auflösung von Sonderposten aus Investitionszuweisungen, -zuschüssen und Investitionsbeiträgen			
09	53	Sonstige ordentliche Erträge			
10		Summe der ordentlichen Erträge (Nr. 1 bis 9)			
		Ordentliche Aufwendungen			
11	62, 63, 640-643, 647-649, 65	Personalaufwendungen	3.000	3.000	2.903
12	644-646	Versorgungsaufwendungen			
13	60, 61, 67-69	Aufwendungen für Sach- und Dienstleistungen	4.930	4.920	3.814
14	66	Abschreibungen			768
15	71	Aufwendungen für Zuweisungen und Zuschüsse sowie besondere Finanzaufwendungen			
16	73	Steueraufwendungen einschl. Aufwendungen aus gesetzlichen Umlageverpflichtungen			
17	72	Transferaufwendungen			
18	70, 74, 76	Sonstige ordentliche Aufwendungen			
19		Summe der ordentlichen Aufwendungen (Nr. 11 bis 18)	7.930	7.920	7.485
20		Verwaltungsergebnis (Nr. 10 ./ Nr. 19)	7.930	7.920	7.485
21	56, 57	Finanzerträge			
22	77	Finanzaufwendungen			
23		Finanzergebnis (Nr. 21 bis Nr. 22)			
24		Ordentliches Ergebnis (Verwaltungsergebnis und Finanzergebnis Nr. 20 und Nr. 23)	7.930	7.920	7.485
25	59	Außerordentliche Erträge			
26	79	Außerordentliche Aufwendungen			
27		Außerordentliches Ergebnis (Nr. 25 ./ Nr. 26)			
28		Jahresergebnis vor internen Leistungsbeziehungen (ordentliches Ergebnis und außerordentliches Ergebnis Nr. 24 und Nr. 27)	7.930	7.920	7.485
29		Erlöse der internen Leistungsbeziehungen			
30		Kosten der internen Leistungsbeziehungen	1.850	800	1.851
31		Ergebnis der internen Leistungsbeziehungen	1.850	800	1.851
32		Jahresergebnis nach internen Leistungsbeziehungen	9.780	8.720	9.336

**Teilfinanzhaushalt
Kostenstelle 0102-210 Personal- und Betriebsrat**

Gemeinde Wehrheim

Produktbereich 01 Innere Verwaltung
Produktgruppe 010 Verwaltungssteuerung und Service
Produkt 0102 Zentrale Verwaltungsaufgaben
Kostenstelle 0102-210 Personal- und Betriebsrat

		Haushaltsansatz			Investitions- und Investitionsförderungsmaßnahmen		
Nr.	Bezeichnung	2025	Verpflichtungs-ermächtigungen	2024	Ergebnis des Jahresabschlusses 2023	Gesamtauszahlungsbedarf	davon bisher bereitgestellt
1	2	3	4	5	6	7	8
	Einzahlungen aus Investitionstätigkeit						
20	+ Einz. aus Investitionszuweis. und -zuschüssen sowie aus Investitionsbeiträgen						
21	+ Einz. aus Abgängen von Vermögensgegenständen des Sachanlagevermögens und des immateriellen Anlagevermögens						
22	+ Einz. aus Abgängen von Vermögensgegenständen des Finanzanlagevermögens						
	Einzahlungen aus Finanzierungstätigkeit						
31	+ Einz. aus der Aufnahme v. Krediten und wirtschaftlich vergleichbaren Vorgängen für Investitionen						
	Summe						
	Auszahlungen aus Investitionstätigkeit						
24	- Ausz. für den Erwerb von Grundstücken und Gebäuden						
25	- Ausz. für Baumaßnahmen						
26	- Ausz. für Investitionen in das sonstige Sachanlagevermögen und immaterielle Anlagevermögen davon: Ausz. aus gewährten Investitionszuweisungen und -zuschüssen				-769	-2.500	-2.500
27	- Ausz. für Investitionen in das Finanzanlagevermögen						
	Auszahlungen aus Finanzierungstätigkeit						
32	- Ausz. für die Tilgung von Krediten und wirtschaftlich vergleichbaren Vorgängen für Investitionen						
	Summe				-769	-2.500	-2.500
	Saldo (Einzahlungen ./ Auszahlungen)				-769	-2.500	-2.500

Übersicht über die Investitionsmaßnahmen

Bezeichnung	Jahresergebnis 2023	Ansatz 2024 2025	Verpflichtungs- Ermächtigungen	Finanzplan 2026	Finanzplan 2027 2028	Bisher bereitgestellt	Gesamt Ein- und Auszahl.
1	2	3	4	5	6	7	8
Hardwareausstattung Personalrat	-769					-2.500	-769

Teilergebnishaushalt Kostenstelle 0102-300 Rechtsangelegenheiten					
Gemeinde Wehrheim					
Produktbereich		01	Innere Verwaltung		
Produktgruppe		010	Verwaltungssteuerung und Service		
Produkt		0102	Zentrale Verwaltungsaufgaben		
Kostenstelle		0102-300	Rechtsangelegenheiten		
Nr.	Konten	Bezeichnung	Haushaltsansatz		Ergebnis des Jahresabschlusses 2023
			2025	2024	
1	2	3	4	5	6
		Ordentliche Erträge			
01	50	Privatrechtliche Leistungsentgelte			
02	51	Öffentlich-rechtliche Leistungsentgelte			
03	548-549	Kostenersatzleistungen und -erstattungen			
04	52	Bestandsveränderungen und aktivierte Eigenleistungen			
05	55	Steuern und steuerähnliche Erträge einschl. Erträge aus gesetzlichen Umlagen			
06	547	Erträge aus Transferleistungen			
07	540-543	Erträge aus Zuweisungen und Zuschüssen für lfd. Zwecke und allgemeine Umlagen			
08	546	Erträge aus der Auflösung von Sonderposten aus Investitionszuweisungen, -zuschüssen und Investitionsbeiträgen			
09	53	Sonstige ordentliche Erträge			-23
10		Summe der ordentlichen Erträge (Nr. 1 bis 9)			-23
		Ordentliche Aufwendungen			
11	62, 63, 640-643, 647-649, 65	Personalaufwendungen	33.250	32.210	28.901
12	644-646	Versorgungsaufwendungen	1.640	1.720	1.295
13	60, 61, 67-69	Aufwendungen für Sach- und Dienstleistungen	21.090	1.090	6.065
14	66	Abschreibungen			
15	71	Aufwendungen für Zuweisungen und Zuschüsse sowie besondere Finanzaufwendungen	15.000	13.800	13.739
16	73	Steueraufwendungen einschl. Aufwendungen aus gesetzlichen Umlageverpflichtungen			
17	72	Transferaufwendungen			
18	70, 74, 76	Sonstige ordentliche Aufwendungen			
19		Summe der ordentlichen Aufwendungen (Nr. 11 bis 18)	70.980	48.820	50.000
20		Verwaltungsergebnis (Nr. 10 ./ Nr. 19)	70.980	48.820	49.977
21	56, 57	Finanzerträge			
22	77	Finanzaufwendungen			
23		Finanzergebnis (Nr. 21 bis Nr. 22)			
24		Ordentliches Ergebnis (Verwaltungsergebnis und Finanzergebnis Nr. 20 und Nr. 23)	70.980	48.820	49.977
25	59	Außerordentliche Erträge			
26	79	Außerordentliche Aufwendungen			
27		Außerordentliches Ergebnis (Nr. 25 ./ Nr. 26)			
28		Jahresergebnis vor internen Leistungsbeziehungen (ordentliches Ergebnis und außerordentliches Ergebnis Nr. 24 und Nr. 27)	70.980	48.820	49.977
29		Erlöse der internen Leistungsbeziehungen			
30		Kosten der internen Leistungsbeziehungen			
31		Ergebnis der internen Leistungsbeziehungen			
32		Jahresergebnis nach internen Leistungsbeziehungen	70.980	48.820	49.977

Erläuterungen zu Position 13 - Aufwendungen für Sach- und Dienstleistungen

Anwalt- und Prozesskosten Rückabwicklung Grundstücksangelegenheiten.

Erläuterungen zu Position 15 - Aufwendungen für Zuweisungen und Zuschüsse

Verbandsumlage Hessischer Städte- und Gemeindebund.

**Teilergebnishaushalt
Kostenstelle 0102-400 Soziales, Jugend, Sport- und Kultur**

Gemeinde Wehrheim

Produktbereich	01	Innere Verwaltung
Produktgruppe	010	Verwaltungssteuerung und Service
Produkt	0102	Zentrale Verwaltungsaufgaben
Kostenstelle	0102-400	Soziales, Jugend, Sport- und Kultur

Nr.	Konten	Bezeichnung	Haushaltsansatz		Ergebnis des Jahresabschlusses 2023
			2025	2024	
1	2	3	4	5	6
		Ordentliche Erträge			
01	50	Privatrechtliche Leistungsentgelte			
02	51	Öffentlich-rechtliche Leistungsentgelte			
03	548-549	Kostenersatzleistungen und -erstattungen			
04	52	Bestandsveränderungen und aktivierte Eigenleistungen			
05	55	Steuern und steuerähnliche Erträge einschl. Erträge aus gesetzlichen Umlagen			
06	547	Erträge aus Transferleistungen			
07	540-543	Erträge aus Zuweisungen und Zuschüssen für lfd. Zwecke und allgemeine Umlagen			
08	546	Erträge aus der Auflösung von Sonderposten aus Investitionszuweisungen, -zuschüssen und Investitionsbeiträgen			
09	53	Sonstige ordentliche Erträge			-19
10		Summe der ordentlichen Erträge (Nr. 1 bis 9)			-19
		Ordentliche Aufwendungen			
11	62, 63, 640-643, 647-649, 65	Personalaufwendungen	46.640	42.090	38.303
12	644-646	Versorgungsaufwendungen	18.820	17.830	2.322
13	60, 61, 67-69	Aufwendungen für Sach- und Dienstleistungen	70		30
14	66	Abschreibungen			
15	71	Aufwendungen für Zuweisungen und Zuschüsse sowie besondere Finanzaufwendungen			
16	73	Steueraufwendungen einschl. Aufwendungen aus gesetzlichen Umlageverpflichtungen			
17	72	Transferaufwendungen			
18	70, 74, 76	Sonstige ordentliche Aufwendungen			
19		Summe der ordentlichen Aufwendungen (Nr. 11 bis 18)	65.530	59.920	40.654
20		Verwaltungsergebnis (Nr. 10 ./ Nr. 19)	65.530	59.920	40.635
21	56, 57	Finanzerträge			
22	77	Finanzaufwendungen			
23		Finanzergebnis (Nr. 21 bis Nr. 22)			
24		Ordentliches Ergebnis (Verwaltungsergebnis und Finanzergebnis Nr. 20 und Nr. 23)	65.530	59.920	40.635
25	59	Außerordentliche Erträge			
26	79	Außerordentliche Aufwendungen			
27		Außerordentliches Ergebnis (Nr. 25 ./ Nr. 26)			
28		Jahresergebnis vor internen Leistungsbeziehungen (ordentliches Ergebnis und außerordentliches Ergebnis Nr. 24 und Nr. 27)	65.530	59.920	40.635
29		Erlöse der internen Leistungsbeziehungen			
30		Kosten der internen Leistungsbeziehungen			
31		Ergebnis der internen Leistungsbeziehungen			
32		Jahresergebnis nach internen Leistungsbeziehungen	65.530	59.920	40.635

**Teilfinanzhaushalt
Kostenstelle 0102-400 Soziales, Jugend, Sport- und Kultur**

Gemeinde Wehrheim

Produktbereich 01 Innere Verwaltung
Produktgruppe 010 Verwaltungssteuerung und Service
Produkt 0102 Zentrale Verwaltungsaufgaben
Kostenstelle 0102-400 Soziales, Jugend, Sport- und Kultur

		Haushaltsansatz				Investitions- und Investitionsförderungsmaßnahmen	
Nr.	Bezeichnung	2025	Verpflichtungs-ermächtigungen	2024	Ergebnis des Jahresabschlusses 2023	Gesamtauszahlungsbedarf	davon bisher bereitgestellt
1	2	3	4	5	6	7	8
	Einzahlungen aus Investitionstätigkeit						
20	+ Einz. aus Investitionszuweis. und -zuschüssen sowie aus Investitionsbeiträgen						
21	+ Einz. aus Abgängen von Vermögensgegenständen des Sachanlagevermögens und des immateriellen Anlagevermögens						
22	+ Einz. aus Abgängen von Vermögensgegenständen des Finanzanlagevermögens						
	Einzahlungen aus Finanzierungstätigkeit						
31	+ Einz. aus der Aufnahme v. Krediten und wirtschaftlich vergleichbaren Vorgängen für Investitionen						
	Summe						
	Auszahlungen aus Investitionstätigkeit						
24	- Ausz. für den Erwerb von Grundstücken und Gebäuden						
25	- Ausz. für Baumaßnahmen						
26	- Ausz. für Investitionen in das sonstige Sachanlagevermögen und immaterielle Anlagevermögen davon: Ausz. aus gewährten Investitionszuweisungen und -zuschüssen						
27	- Ausz. für Investitionen in das Finanzanlagevermögen	-830		-800		-5.880	-3.330
	Auszahlungen aus Finanzierungstätigkeit						
32	- Ausz. für die Tilgung von Krediten und wirtschaftlich vergleichbaren Vorgängen für Investitionen						
	Summe	-830		-800		-5.880	-3.330
	Saldo (Einzahlungen ./ Auszahlungen)	-830		-800		-5.880	-3.330

**Teilergebnishaushalt
Kostenstelle 0102-500 Versicherungen**

Gemeinde Wehrheim

Produktbereich	01	Innere Verwaltung
Produktgruppe	010	Verwaltungssteuerung und Service
Produkt	0102	Zentrale Verwaltungsaufgaben
Kostenstelle	0102-500	Versicherungen

		Haushaltsansatz			
Nr.	Konten	Bezeichnung	2025	2024	Ergebnis des Jahresabschlusses 2023
1	2	3	4	5	6
		Ordentliche Erträge			
01	50	Privatrechtliche Leistungsentgelte			
02	51	Öffentlich-rechtliche Leistungsentgelte			
03	548-549	Kostenersatzleistungen und -erstattungen			
04	52	Bestandsveränderungen und aktivierte Eigenleistungen			
05	55	Steuern und steuerähnliche Erträge einschl. Erträge aus gesetzlichen Umlagen			
06	547	Erträge aus Transferleistungen			
07	540-543	Erträge aus Zuweisungen und Zuschüssen für lfd. Zwecke und allgemeine Umlagen			
08	546	Erträge aus der Auflösung von Sonderposten aus Investitionszuweisungen, -zuschüssen und Investitionsbeiträgen			
09	53	Sonstige ordentliche Erträge	-10	-10	
10		Summe der ordentlichen Erträge (Nr. 1 bis 9)	-10	-10	
		Ordentliche Aufwendungen			
11	62, 63, 640-643, 647-649, 65	Personalaufwendungen	2.190	2.030	1.837
12	644-646	Versorgungsaufwendungen	150	140	118
13	60, 61, 67-69	Aufwendungen für Sach- und Dienstleistungen	36.910	36.300	37.392
14	66	Abschreibungen			
15	71	Aufwendungen für Zuweisungen und Zuschüsse sowie besondere Finanzaufwendungen			
16	73	Steueraufwendungen einschl. Aufwendungen aus gesetzlichen Umlageverpflichtungen			
17	72	Transferaufwendungen			
18	70, 74, 76	Sonstige ordentliche Aufwendungen			
19		Summe der ordentlichen Aufwendungen (Nr. 11 bis 18)	39.250	38.470	39.347
20		Verwaltungsergebnis (Nr. 10 ./ Nr. 19)	39.240	38.460	39.347
21	56, 57	Finanzerträge			
22	77	Finanzaufwendungen			
23		Finanzergebnis (Nr. 21 bis Nr. 22)			
24		Ordentliches Ergebnis (Verwaltungsergebnis und Finanzergebnis Nr. 20 und Nr. 23)	39.240	38.460	39.347
25	59	Außerordentliche Erträge			
26	79	Außerordentliche Aufwendungen			-204
27		Außerordentliches Ergebnis (Nr. 25 ./ Nr. 26)			-204
28		Jahresergebnis vor internen Leistungsbeziehungen (ordentliches Ergebnis und außerordentliches Ergebnis Nr. 24 und Nr. 27)	39.240	38.460	39.143
29		Erlöse der internen Leistungsbeziehungen			
30		Kosten der internen Leistungsbeziehungen			
31		Ergebnis der internen Leistungsbeziehungen			
32		Jahresergebnis nach internen Leistungsbeziehungen	39.240	38.460	39.143

Haushaltsplan 2025

Produktbeschreibung Produkt 0103 Finanzwesen		
Gemeinde Wehrheim		
Produktbereich	01	Innere Verwaltung
Produktgruppe	010	Verwaltungssteuerung und Service
Produkt	0103	Finanzwesen
Verantwortliche Organisationseinheit		Verantwortliche Person(en)
Finanzwesen		Benjamin Sturm Petra Herbert (Vertretung)
Pflichtaufgaben	Ja	
Rechtsbindungsgrad	muss	
Kurzbeschreibung		
Abgaben, allgemeine Finanzmittel, Finanzstatistik, Finanzvermögensverwaltung, Schuldenverwaltung Beteiligung bei der Produkterstellung: Externe Steuerberatung, Aufsichtsbehörde, Prüfungsamt, überregionales Prüfungsamt <i>Externes Rechnungswesen:</i> Zahlungsabwicklung, Liquiditätsplanung, Jahresabschluss, Mahnung, Vollstreckung und Stundung <i>Kommunale Steuern:</i> Festsetzung der Gewerbesteuer, Hundesteuer, Vergnügungssteuer, der Grundsteuer A, B, Grundbesitzabgaben in Form der Abfallentsorgungs-, Wasser- und Abwassergebühren <i>Haushalt und Beteiligungen:</i> Aufstellung, Bewirtschaftung und Steuerung des Haushaltes, Haushaltssicherung Beratung der Ämter in Fragen der Haushaltsplanung und -ausführung		
Erläuterungen		
Der Fachbereich Finanzen ist insbesondere ein interner Service- und Steuerungsbereich. Hier wird am Ende eines Jahres der Haushaltsplan der Gemeinde für das Folgejahr aufgestellt, der in den politischen Gremien beraten und beschlossen wird. Unterjährig erfolgt eine Überwachung des Haushaltsvollzugs und die Aufstellung des Jahresabschlusses für das abgelaufene Wirtschaftsjahr. Zudem findet in der Abteilung die Vermögens- und Schuldenverwaltung, die Pflege der Anlagenbuchhaltung sowie die der gemeindlichen Steuerungsangelegenheiten statt. Die Finanzverwaltung umfasst den Bereich des externen Rechnungswesens sowie den Bereich der kommunalen Gewerbesteuer sowie die Veranlagung von Wasser- und Kanalgebühren und Abfallgebühren.		
Allgemeine Ziele		
Aufstellung und Ausführung Haushaltsplan, Sicherung des Haushaltsausgleichs, geordnete Buchführung, Erstellung Bilanz, Sicherung der Liquidität, wirtschaftliche Steuerfestsetzungen, Erhebung der Steuern und Gebühren, Umsetzung von Gebührenkalkulationen, Kostenrechnung, Schulden- und Vermögensmanagement, Anlagenbuchhaltung, Stellungnahmen im Satzungs- und Gebührenrecht.		
Zielgruppe		
Steuer- und Abgabepflichtige, Zahlungsempfänger/pflichtige, Bürger/-Innen Gemeindliche Gremien, Fachämter der Gemeindeverwaltung, Kreditinstitute Gewerbetreibende, externe Institutionen		

**Teilergebnishaushalt
Produkt 0103 Finanzwesen**

Gemeinde Wehrheim

Produktbereich 01 Innere Verwaltung
Produktgruppe 010 Verwaltungssteuerung und Service
Produkt 0103 Finanzwesen

			Haushaltsansatz		Ergebnis des Jahresabschlusses 2023
Nr.	Konten	Bezeichnung	2025	2024	
1	2	3	4	5	6
		Ordentliche Erträge			
01	50	Privatrechtliche Leistungsentgelte			
02	51	Öffentlich-rechtliche Leistungsentgelte	-39.900	-34.300	-30.379
03	548-549	Kostensatzleistungen und -erstattungen			
04	52	Bestandsveränderungen und aktivierte Eigenleistungen			
05	55	Steuern und steuerähnliche Erträge einschl. Erträge aus gesetzlichen Umlagen			
06	547	Erträge aus Transferleistungen			
07	540-543	Erträge aus Zuweisungen und Zuschüssen für lfd. Zwecke und allgemeine Umlagen			
08	546	Erträge aus der Auflösung von Sonderposten aus Investitionszuweisungen, -zuschüssen und Investitionsbeiträgen			
09	53	Sonstige ordentliche Erträge			
10		Summe der ordentlichen Erträge (Nr. 1 bis 9)	-39.900	-34.300	-30.379
		Ordentliche Aufwendungen			
11	62, 63, 640-643, 647-649, 65	Personalaufwendungen	274.990	243.170	224.675
12	644-646	Versorgungsaufwendungen	17.810	15.700	13.492
13	60, 61, 67-69	Aufwendungen für Sach- und Dienstleistungen	154.586	167.301	134.047
14	66	Abschreibungen			-28.442
15	71	Aufwendungen für Zuweisungen und Zuschüsse sowie besondere Finanzaufwendungen			
16	73	Steueraufwendungen einschl. Aufwendungen aus gesetzlichen Umlageverpflichtungen			
17	72	Transferaufwendungen			
18	70, 74, 76	Sonstige ordentliche Aufwendungen			
19		Summe der ordentlichen Aufwendungen (Nr. 11 bis 18)	447.386	426.171	343.773
20		Verwaltungsergebnis (Nr. 10 ./ Nr. 19)	407.486	391.871	313.394
21	56, 57	Finanzerträge	-34.850	-33.650	-18.421
22	77	Finanzaufwendungen			
23		Finanzergebnis (Nr. 21 bis Nr. 22)	-34.850	-33.650	-18.421
24		Ordentliches Ergebnis (Verwaltungsergebnis und Finanzergebnis Nr. 20 und Nr. 23)	372.636	358.221	294.973
25	59	Außerordentliche Erträge			-9.408
26	79	Außerordentliche Aufwendungen			135
27		Außerordentliches Ergebnis (Nr. 25 ./ Nr. 26)			-9.273
28		Jahresergebnis vor internen Leistungsbeziehungen (ordentliches Ergebnis und außerordentliches Ergebnis Nr. 24 und Nr. 27)	372.636	358.221	285.700
29		Erlöse der internen Leistungsbeziehungen			
30		Kosten der internen Leistungsbeziehungen			
31		Ergebnis der internen Leistungsbeziehungen			
32		Jahresergebnis nach internen Leistungsbeziehungen	372.636	358.221	285.700

**Teilergebnishaushalt
Kostenstelle 0103-100 Haushalt und Beteiligungen**

Gemeinde Wehrheim

Produktbereich	01	Innere Verwaltung
Produktgruppe	010	Verwaltungssteuerung und Service
Produkt	0103	Finanzwesen
Kostenstelle	0103-100	Haushalt und Beteiligungen

			Haushaltsansatz		Ergebnis des Jahresabschlusses 2023
Nr.	Konten	Bezeichnung	2025	2024	
1	2	3	4	5	6
		Ordentliche Erträge			
01	50	Privatrechtliche Leistungsentgelte			
02	51	Öffentlich-rechtliche Leistungsentgelte			
03	548-549	Kostenersatzleistungen und -erstattungen			
04	52	Bestandsveränderungen und aktivierte Eigenleistungen			
05	55	Steuern und steuerähnliche Erträge einschl. Erträge aus gesetzlichen Umlagen			
06	547	Erträge aus Transferleistungen			
07	540-543	Erträge aus Zuweisungen und Zuschüssen für lfd. Zwecke und allgemeine Umlagen			
08	546	Erträge aus der Auflösung von Sonderposten aus Investitionszuweisungen, -zuschüssen und Investitionsbeiträgen			
09	53	Sonstige ordentliche Erträge			
10		Summe der ordentlichen Erträge (Nr. 1 bis 9)			
		Ordentliche Aufwendungen			
11	62, 63, 640-643, 647-649, 65	Personalaufwendungen	43.690	37.595	36.745
12	644-646	Versorgungsaufwendungen	2.840	2.400	2.369
13	60, 61, 67-69	Aufwendungen für Sach- und Dienstleistungen	82.830	103.320	68.505
14	66	Abschreibungen			
15	71	Aufwendungen für Zuweisungen und Zuschüsse sowie besondere Finanzaufwendungen			
16	73	Steueraufwendungen einschl. Aufwendungen aus gesetzlichen Umlageverpflichtungen			
17	72	Transferaufwendungen			
18	70, 74, 76	Sonstige ordentliche Aufwendungen			
19		Summe der ordentlichen Aufwendungen (Nr. 11 bis 18)	129.360	143.315	107.619
20		Verwaltungsergebnis (Nr. 10 ./ Nr. 19)	129.360	143.315	107.619
21	56, 57	Finanzerträge			
22	77	Finanzaufwendungen			
23		Finanzergebnis (Nr. 21 bis Nr. 22)			
24		Ordentliches Ergebnis (Verwaltungsergebnis und Finanzergebnis Nr. 20 und Nr. 23)	129.360	143.315	107.619
25	59	Außerordentliche Erträge			-7.338
26	79	Außerordentliche Aufwendungen			
27		Außerordentliches Ergebnis (Nr. 25 ./ Nr. 26)			-7.338
28		Jahresergebnis vor internen Leistungsbeziehungen (ordentliches Ergebnis und außerordentliches Ergebnis Nr. 24 und Nr. 27)	129.360	143.315	100.281
29		Erlöse der internen Leistungsbeziehungen			
30		Kosten der internen Leistungsbeziehungen			
31		Ergebnis der internen Leistungsbeziehungen			
32		Jahresergebnis nach internen Leistungsbeziehungen	129.360	143.315	100.281

Erläuterungen zu Position 13 - Aufwendungen für Sach- und Dienstleistungen

Die Aufwendungen für die Sach- und Dienstleistungen werden maßgeblich von den Betriebskosten der Finanzsoftware newsystem7, den Gebühren für die Prüfung der Jahresabschlüsse sowie den Aufwendungen für betriebswirtschaftliche Beratungen bestimmt.

**Teilergebnishaushalt
Kostenstelle 0103-200 Externes Rechnungswesen**

Gemeinde Wehrheim

Produktbereich	01	Innere Verwaltung
Produktgruppe	010	Verwaltungssteuerung und Service
Produkt	0103	Finanzwesen
Kostenstelle	0103-200	Externes Rechnungswesen

			Haushaltsansatz		Ergebnis des Jahresabschlusses 2023
Nr.	Konten	Bezeichnung	2025	2024	
1	2	3	4	5	6
		Ordentliche Erträge			
01	50	Privatrechtliche Leistungsentgelte			
02	51	Öffentlich-rechtliche Leistungsentgelte			
03	548-549	Kostenersatzleistungen und -erstattungen			
04	52	Bestandsveränderungen und aktivierte Eigenleistungen			
05	55	Steuern und steuerähnliche Erträge einschl. Erträge aus gesetzlichen Umlagen			
06	547	Erträge aus Transferleistungen			
07	540-543	Erträge aus Zuweisungen und Zuschüssen für lfd. Zwecke und allgemeine Umlagen			
08	546	Erträge aus der Auflösung von Sonderposten aus Investitionszuweisungen, -zuschüssen und Investitionsbeiträgen			
09	53	Sonstige ordentliche Erträge			
10		Summe der ordentlichen Erträge (Nr. 1 bis 9)			
		Ordentliche Aufwendungen			
11	62, 63, 640-643, 647-649, 65	Personalaufwendungen	160.080	145.385	124.932
12	644-646	Versorgungsaufwendungen	10.450	9.500	7.491
13	60, 61, 67-69	Aufwendungen für Sach- und Dienstleistungen	38.066	30.616	35.879
14	66	Abschreibungen			-29.430
15	71	Aufwendungen für Zuweisungen und Zuschüsse sowie besondere Finanzaufwendungen			
16	73	Steueraufwendungen einschl. Aufwendungen aus gesetzlichen Umlageverpflichtungen			
17	72	Transferaufwendungen			
18	70, 74, 76	Sonstige ordentliche Aufwendungen			
19		Summe der ordentlichen Aufwendungen (Nr. 11 bis 18)	208.596	185.501	138.872
20		Verwaltungsergebnis (Nr. 10 ./ Nr. 19)	208.596	185.501	138.872
21	56, 57	Finanzerträge			
22	77	Finanzaufwendungen			
23		Finanzergebnis (Nr. 21 bis Nr. 22)			
24		Ordentliches Ergebnis (Verwaltungsergebnis und Finanzergebnis Nr. 20 und Nr. 23)	208.596	185.501	138.872
25	59	Außerordentliche Erträge			
26	79	Außerordentliche Aufwendungen			131
27		Außerordentliches Ergebnis (Nr. 25 ./ Nr. 26)			131
28		Jahresergebnis vor internen Leistungsbeziehungen (ordentliches Ergebnis und außerordentliches Ergebnis Nr. 24 und Nr. 27)	208.596	185.501	139.003
29		Erlöse der internen Leistungsbeziehungen			
30		Kosten der internen Leistungsbeziehungen			
31		Ergebnis der internen Leistungsbeziehungen			
32		Jahresergebnis nach internen Leistungsbeziehungen	208.596	185.501	139.003

Erläuterungen zu Position 13 - Aufwendungen für Sach- und Dienstleistungen

Für die jährlich stattfindende unvermutete Kassenprüfung ist ein Betrag von 2.500 € eingeplant.

**Teilergebnishaushalt
Kostenstelle 0103-210 Liquiditätsmanagement**

Gemeinde Wehrheim

Produktbereich	01	Innere Verwaltung
Produktgruppe	010	Verwaltungssteuerung und Service
Produkt	0103	Finanzwesen
Kostenstelle	0103-210	Liquiditätsmanagement

		Haushaltsansatz			
Nr.	Konten	Bezeichnung	2025	2024	Ergebnis des Jahresabschlusses 2023
1	2	3	4	5	6
		Ordentliche Erträge			
01	50	Privatrechtliche Leistungsentgelte			
02	51	Öffentlich-rechtliche Leistungsentgelte			
03	548-549	Kostenersatzleistungen und -erstattungen			
04	52	Bestandsveränderungen und aktivierte Eigenleistungen			
05	55	Steuern und steuerähnliche Erträge einschl. Erträge aus gesetzlichen Umlagen			
06	547	Erträge aus Transferleistungen			
07	540-543	Erträge aus Zuweisungen und Zuschüssen für lfd. Zwecke und allgemeine Umlagen			
08	546	Erträge aus der Auflösung von Sonderposten aus Investitionszuweisungen, -zuschüssen und Investitionsbeiträgen			
09	53	Sonstige ordentliche Erträge			
10		Summe der ordentlichen Erträge (Nr. 1 bis 9)			
		Ordentliche Aufwendungen			
11	62, 63, 640-643, 647-649, 65	Personalaufwendungen			
12	644-646	Versorgungsaufwendungen			
13	60, 61, 67-69	Aufwendungen für Sach- und Dienstleistungen	2.170	2.100	2.388
14	66	Abschreibungen			
15	71	Aufwendungen für Zuweisungen und Zuschüsse sowie besondere Finanzaufwendungen			
16	73	Steueraufwendungen einschl. Aufwendungen aus gesetzlichen Umlageverpflichtungen			
17	72	Transferaufwendungen			
18	70, 74, 76	Sonstige ordentliche Aufwendungen			
19		Summe der ordentlichen Aufwendungen (Nr. 11 bis 18)	2.170	2.100	2.388
20		Verwaltungsergebnis (Nr. 10 ./ Nr. 19)	2.170	2.100	2.388
21	56, 57	Finanzerträge	-20.100	-20.000	-271
22	77	Finanzaufwendungen			
23		Finanzergebnis (Nr. 21 bis Nr. 22)	-20.100	-20.000	-271
24		Ordentliches Ergebnis (Verwaltungsergebnis und Finanzergebnis Nr. 20 und Nr. 23)	-17.930	-17.900	2.117
25	59	Außerordentliche Erträge			-27
26	79	Außerordentliche Aufwendungen			3
27		Außerordentliches Ergebnis (Nr. 25 ./ Nr. 26)			-24
28		Jahresergebnis vor internen Leistungsbeziehungen (ordentliches Ergebnis und außerordentliches Ergebnis Nr. 24 und Nr. 27)	-17.930	-17.900	2.093
29		Erlöse der internen Leistungsbeziehungen			
30		Kosten der internen Leistungsbeziehungen			
31		Ergebnis der internen Leistungsbeziehungen			
32		Jahresergebnis nach internen Leistungsbeziehungen	-17.930	-17.900	2.093

**Teilergebnishaushalt
Kostenstelle 0103-220 Zwangsbeitreibung von Forderungen**

Gemeinde Wehrheim

Produktbereich	01	Innere Verwaltung
Produktgruppe	010	Verwaltungssteuerung und Service
Produkt	0103	Finanzwesen
Kostenstelle	0103-220	Zwangsbeitreibung von Forderungen

		Haushaltsansatz			
Nr.	Konten	Bezeichnung	2025	2024	Ergebnis des Jahresabschlusses 2023
1	2	3	4	5	6
		Ordentliche Erträge			
01	50	Privatrechtliche Leistungsentgelte			
02	51	Öffentlich-rechtliche Leistungsentgelte	-39.800	-34.200	-30.346
03	548-549	Kostenersatzleistungen und -erstattungen			
04	52	Bestandsveränderungen und aktivierte Eigenleistungen			
05	55	Steuern und steuerähnliche Erträge einschl. Erträge aus gesetzlichen Umlagen			
06	547	Erträge aus Transferleistungen			
07	540-543	Erträge aus Zuweisungen und Zuschüssen für lfd. Zwecke und allgemeine Umlagen			
08	546	Erträge aus der Auflösung von Sonderposten aus Investitionszuweisungen, -zuschüssen und Investitionsbeiträgen			
09	53	Sonstige ordentliche Erträge			
10		Summe der ordentlichen Erträge (Nr. 1 bis 9)	-39.800	-34.200	-30.346
		Ordentliche Aufwendungen			
11	62, 63, 640-643, 647-649, 65	Personalaufwendungen	2.050	2.000	3.401
12	644-646	Versorgungsaufwendungen			
13	60, 61, 67-69	Aufwendungen für Sach- und Dienstleistungen	19.370	21.665	16.549
14	66	Abschreibungen			989
15	71	Aufwendungen für Zuweisungen und Zuschüsse sowie besondere Finanzaufwendungen			
16	73	Steueraufwendungen einschl. Aufwendungen aus gesetzlichen Umlageverpflichtungen			
17	72	Transferaufwendungen			
18	70, 74, 76	Sonstige ordentliche Aufwendungen			
19		Summe der ordentlichen Aufwendungen (Nr. 11 bis 18)	21.420	23.665	20.939
20		Verwaltungsergebnis (Nr. 10 ./ Nr. 19)	-18.380	-10.535	-9.407
21	56, 57	Finanzerträge	-14.750	-13.650	-18.150
22	77	Finanzaufwendungen			
23		Finanzergebnis (Nr. 21 bis Nr. 22)	-14.750	-13.650	-18.150
24		Ordentliches Ergebnis (Verwaltungsergebnis und Finanzergebnis Nr. 20 und Nr. 23)	-33.130	-24.185	-27.557
25	59	Außerordentliche Erträge			-2.043
26	79	Außerordentliche Aufwendungen			2
27		Außerordentliches Ergebnis (Nr. 25 ./ Nr. 26)			-2.041
28		Jahresergebnis vor internen Leistungsbeziehungen (ordentliches Ergebnis und außerordentliches Ergebnis Nr. 24 und Nr. 27)	-33.130	-24.185	-29.598
29		Erlöse der internen Leistungsbeziehungen			
30		Kosten der internen Leistungsbeziehungen			
31		Ergebnis der internen Leistungsbeziehungen			
32		Jahresergebnis nach internen Leistungsbeziehungen	-33.130	-24.185	-29.598

**Teilergebnishaushalt
Kostenstelle 0103-400 Kommunale Steuern**

Gemeinde Wehrheim

Produktbereich	01	Innere Verwaltung
Produktgruppe	010	Verwaltungssteuerung und Service
Produkt	0103	Finanzwesen
Kostenstelle	0103-400	Kommunale Steuern

			Haushaltsansatz		Ergebnis des Jahresabschlusses 2023
Nr.	Konten	Bezeichnung	2025	2024	
1	2	3	4	5	6
		Ordentliche Erträge			
01	50	Privatrechtliche Leistungsentgelte			
02	51	Öffentlich-rechtliche Leistungsentgelte	-100	-100	-33
03	548-549	Kostenersatzleistungen und -erstattungen			
04	52	Bestandsveränderungen und aktivierte Eigenleistungen			
05	55	Steuern und steuerähnliche Erträge einschl. Erträge aus gesetzlichen Umlagen			
06	547	Erträge aus Transferleistungen			
07	540-543	Erträge aus Zuweisungen und Zuschüssen für lfd. Zwecke und allgemeine Umlagen			
08	546	Erträge aus der Auflösung von Sonderposten aus Investitionszuweisungen, -zuschüssen und Investitionsbeiträgen			
09	53	Sonstige ordentliche Erträge			
10		Summe der ordentlichen Erträge (Nr. 1 bis 9)	-100	-100	-33
		Ordentliche Aufwendungen			
11	62, 63, 640-643, 647-649, 65	Personalaufwendungen	69.170	58.190	59.596
12	644-646	Versorgungsaufwendungen	4.520	3.800	3.632
13	60, 61, 67-69	Aufwendungen für Sach- und Dienstleistungen	12.150	9.600	10.726
14	66	Abschreibungen			
15	71	Aufwendungen für Zuweisungen und Zuschüsse sowie besondere Finanzaufwendungen			
16	73	Steueraufwendungen einschl. Aufwendungen aus gesetzlichen Umlageverpflichtungen			
17	72	Transferaufwendungen			
18	70, 74, 76	Sonstige ordentliche Aufwendungen			
19		Summe der ordentlichen Aufwendungen (Nr. 11 bis 18)	85.840	71.590	73.955
20		Verwaltungsergebnis (Nr. 10 ./ Nr. 19)	85.740	71.490	73.922
21	56, 57	Finanzerträge			
22	77	Finanzaufwendungen			
23		Finanzergebnis (Nr. 21 bis Nr. 22)			
24		Ordentliches Ergebnis (Verwaltungsergebnis und Finanzergebnis Nr. 20 und Nr. 23)	85.740	71.490	73.922
25	59	Außerordentliche Erträge			
26	79	Außerordentliche Aufwendungen			
27		Außerordentliches Ergebnis (Nr. 25 ./ Nr. 26)			
28		Jahresergebnis vor internen Leistungsbeziehungen (ordentliches Ergebnis und außerordentliches Ergebnis Nr. 24 und Nr. 27)	85.740	71.490	73.922
29		Erlöse der internen Leistungsbeziehungen			
30		Kosten der internen Leistungsbeziehungen			
31		Ergebnis der internen Leistungsbeziehungen			
32		Jahresergebnis nach internen Leistungsbeziehungen	85.740	71.490	73.922

Erläuterungen zu Position 13 - Aufwendungen für Sach- und Dienstleistungen

Im Ansatz enthalten sind die Aufwendungen für Softwarepflege sowie weitere Betriebskosten der eingesetzten Programme.

Haushaltsplan 2025

Produktbeschreibung Produkt 0105 IT- und Organisationsentwicklung		
Gemeinde Wehrheim		
Produktbereich	01	Innere Verwaltung
Produktgruppe	010	Verwaltungssteuerung und Service
Produkt	0105	IT- und Organisationsentwicklung
Verantwortliche Organisationseinheit IT- und Organisationsentwicklung		Verantwortliche Person(en) Volker Minet Uwe Koch (Vertretung)
Pflichtaufgaben	Ja	
Rechtsbindungsgrad	muss	
Kurzbeschreibung Betrieb und Unterhaltung von Netzwerken und Kommunikationseinrichtungen (z.B. interne Netze, WAN-Verbindungen, Telefonanlagen, ekom21-Anbindung ...); Administration, Mailservice. Beteiligung bei der Produkterstellung: Externe Administrator, externe Telekommunikationsanbieter		
Erläuterungen Koordination Einkauf von Hard- und Software für die Verwaltung und alle Einrichtungen, Auswahl und Optimierung von Einsatzmöglichkeiten von Fachprogrammen, Sicherstellung des Datenschutzes und der Datensicherheit im Netz der Gemeinde, Koordination und Einsatzplanung der externen Administration. Leistung Telekommunikation: Koordination der kommunikationstechnischen Ausstattung, Auftragsvergabe für die Wartung der Telekommunikationsanlage.		
Allgemeine Ziele Optimierung der informations- und kommunikationstechnischen Ausstattung zur besseren Unterstützung des Verwaltungshandelns Beschriftung von Verfahrensabläufen, Steigerung der Effizienz bei der Leistungserstellung.		
Zielgruppe Mitarbeiter, Bürger/innen		

**Teilergebnishaushalt
Produkt 0105 IT- und Organisationsentwicklung**

Gemeinde Wehrheim

Produktbereich 01 Innere Verwaltung
Produktgruppe 010 Verwaltungssteuerung und Service
Produkt 0105 IT- und Organisationsentwicklung

			Haushaltsansatz		Ergebnis des Jahresabschlusses 2023
Nr.	Konten	Bezeichnung	2025	2024	
1	2	3	4	5	6
		Ordentliche Erträge			
01	50	Privatrechtliche Leistungsentgelte			
02	51	Öffentlich-rechtliche Leistungsentgelte			
03	548-549	Kostensatzleistungen und -erstattungen			
04	52	Bestandsveränderungen und aktivierte Eigenleistungen			
05	55	Steuern und steuerähnliche Erträge einschl. Erträge aus gesetzlichen Umlagen			
06	547	Erträge aus Transferleistungen			
07	540-543	Erträge aus Zuweisungen und Zuschüssen für lfd. Zwecke und allgemeine Umlagen			
08	546	Erträge aus der Auflösung von Sonderposten aus Investitionszuweisungen, -zuschüssen und Investitionsbeiträgen			
09	53	Sonstige ordentliche Erträge	-20	-20	-21
10		Summe der ordentlichen Erträge (Nr. 1 bis 9)	-20	-20	-21
		Ordentliche Aufwendungen			
11	62, 63, 640-643, 647-649, 65	Personalaufwendungen	28.730	27.450	23.068
12	644-646	Versorgungsaufwendungen	1.470	1.410	995
13	60, 61, 67-69	Aufwendungen für Sach- und Dienstleistungen	111.750	116.050	75.157
14	66	Abschreibungen			
15	71	Aufwendungen für Zuweisungen und Zuschüsse sowie besondere Finanzaufwendungen			
16	73	Steueraufwendungen einschl. Aufwendungen aus gesetzlichen Umlageverpflichtungen			
17	72	Transferaufwendungen			
18	70, 74, 76	Sonstige ordentliche Aufwendungen			
19		Summe der ordentlichen Aufwendungen (Nr. 11 bis 18)	141.950	144.910	99.221
20		Verwaltungsergebnis (Nr. 10 ./ Nr. 19)	141.930	144.890	99.200
21	56, 57	Finanzerträge			
22	77	Finanzaufwendungen			
23		Finanzergebnis (Nr. 21 bis Nr. 22)			
24		Ordentliches Ergebnis (Verwaltungsergebnis und Finanzergebnis Nr. 20 und Nr. 23)	141.930	144.890	99.200
25	59	Außerordentliche Erträge			
26	79	Außerordentliche Aufwendungen			
27		Außerordentliches Ergebnis (Nr. 25 ./ Nr. 26)			
28		Jahresergebnis vor internen Leistungsbeziehungen (ordentliches Ergebnis und außerordentliches Ergebnis Nr. 24 und Nr. 27)	141.930	144.890	99.200
29		Erlöse der internen Leistungsbeziehungen			
30		Kosten der internen Leistungsbeziehungen			
31		Ergebnis der internen Leistungsbeziehungen			
32		Jahresergebnis nach internen Leistungsbeziehungen	141.930	144.890	99.200

**Teilfinanzhaushalt
Produkt 0105 IT- und Organisationsentwicklung**

Gemeinde Wehrheim

Produktbereich 01 Innere Verwaltung
Produktgruppe 010 Verwaltungssteuerung und Service
Produkt 0105 IT- und Organisationsentwicklung

		Haushaltsansatz				Investitions- und Investitionsförderungsmaßnahmen	
Nr.	Bezeichnung	2025	Verpflichtungs-ermächtigungen	2024	Ergebnis des Jahresabschlusses 2023	Gesamtauszahlungsbedarf	davon bisher bereitgestellt
1	2	3	4	5	6	7	8
	Einzahlungen aus Investitionstätigkeit						
20	+ Einz. aus Investitionszuweis. und -zuschüssen sowie aus Investitionsbeiträgen						
21	+ Einz. aus Abgängen von Vermögensgegenständen des Sachanlagevermögens und des immateriellen Anlagevermögens						
22	+ Einz. aus Abgängen von Vermögensgegenständen des Finanzanlagevermögens						
	Einzahlungen aus Finanzierungstätigkeit						
31	+ Einz. aus der Aufnahme v. Krediten und wirtschaftlich vergleichbaren Vorgängen für Investitionen						
	Summe						
	Auszahlungen aus Investitionstätigkeit						
24	- Ausz. für den Erwerb von Grundstücken und Gebäuden						
25	- Ausz. für Baumaßnahmen	-20.000		-57.600		-77.600	-77.600
26	- Ausz. für Investitionen in das sonstige Sachanlagevermögen und immaterielle Anlagevermögen davon: Ausz. aus gewährten Investitionszuweisungen und -zuschüssen					-11.500	-11.500
27	- Ausz. für Investitionen in das Finanzanlagevermögen						
	Auszahlungen aus Finanzierungstätigkeit						
32	- Ausz. für die Tilgung von Krediten und wirtschaftlich vergleichbaren Vorgängen für Investitionen						
	Summe	-20.000		-57.600		-89.100	-89.100
	Saldo (Einzahlungen ./ Auszahlungen)	-20.000		-57.600		-89.100	-89.100

Übersicht über die Investitionsmaßnahmen

Bezeichnung	Jahresergebnis 2023	Ansatz 2024 2025	Verpflichtungs-ermächtigungen	Finanzplan 2026	Finanzplan 2027 2028	Bisher bereitgestellt	Gesamt Ein- und Auszahl.
1	2	3	4	5	6	7	8
Projekt Smart City		-57.600 -20.000				-77.600	-288

**Teilergebnishaushalt
Kostenstelle 0105-100 EDV-Kommunikation**

Gemeinde Wehrheim

Produktbereich	01	Innere Verwaltung
Produktgruppe	010	Verwaltungssteuerung und Service
Produkt	0105	IT- und Organisationsentwicklung
Kostenstelle	0105-100	EDV-Kommunikation

			Haushaltsansatz		Ergebnis des Jahresabschlusses 2023
Nr.	Konten	Bezeichnung	2025	2024	
1	2	3	4	5	6
		Ordentliche Erträge			
01	50	Privatrechtliche Leistungsentgelte			
02	51	Öffentlich-rechtliche Leistungsentgelte			
03	548-549	Kostenersatzleistungen und -erstattungen			
04	52	Bestandsveränderungen und aktivierte Eigenleistungen			
05	55	Steuern und steuerähnliche Erträge einschl. Erträge aus gesetzlichen Umlagen			
06	547	Erträge aus Transferleistungen			
07	540-543	Erträge aus Zuweisungen und Zuschüssen für lfd. Zwecke und allgemeine Umlagen			
08	546	Erträge aus der Auflösung von Sonderposten aus Investitionszuweisungen, -zuschüssen und Investitionsbeiträgen			
09	53	Sonstige ordentliche Erträge	-10	-10	-9
10		Summe der ordentlichen Erträge (Nr. 1 bis 9)	-10	-10	-9
		Ordentliche Aufwendungen			
11	62, 63, 640-643, 647-649, 65	Personalaufwendungen	21.210	20.250	19.382
12	644-646	Versorgungsaufwendungen	1.170	1.120	995
13	60, 61, 67-69	Aufwendungen für Sach- und Dienstleistungen	71.450	78.350	67.122
14	66	Abschreibungen			
15	71	Aufwendungen für Zuweisungen und Zuschüsse sowie besondere Finanzaufwendungen			
16	73	Steueraufwendungen einschl. Aufwendungen aus gesetzlichen Umlageverpflichtungen			
17	72	Transferaufwendungen			
18	70, 74, 76	Sonstige ordentliche Aufwendungen			
19		Summe der ordentlichen Aufwendungen (Nr. 11 bis 18)	93.830	99.720	87.499
20		Verwaltungsergebnis (Nr. 10 ./ Nr. 19)	93.820	99.710	87.490
21	56, 57	Finanzerträge			
22	77	Finanzaufwendungen			
23		Finanzergebnis (Nr. 21 bis Nr. 22)			
24		Ordentliches Ergebnis (Verwaltungsergebnis und Finanzergebnis Nr. 20 und Nr. 23)	93.820	99.710	87.490
25	59	Außerordentliche Erträge			
26	79	Außerordentliche Aufwendungen			
27		Außerordentliches Ergebnis (Nr. 25 ./ Nr. 26)			
28		Jahresergebnis vor internen Leistungsbeziehungen (ordentliches Ergebnis und außerordentliches Ergebnis Nr. 24 und Nr. 27)	93.820	99.710	87.490
29		Erlöse der internen Leistungsbeziehungen			
30		Kosten der internen Leistungsbeziehungen			
31		Ergebnis der internen Leistungsbeziehungen			
32		Jahresergebnis nach internen Leistungsbeziehungen	93.820	99.710	87.490

Erläuterungen zu Position 13 - Aufwendungen für Sach- und Dienstleistungen

Hier sind unter anderem die Aufwendungen für die Exchange-Postfächer, VPN-Verbindungen für die Telearbeitsplätze sowie Dienstleistungen für eine gesicherte Netzwerkanbindung enthalten.

**Teilfinanzhaushalt
Kostenstelle 0105-100 EDV-Kommunikation**

Gemeinde Wehrheim

Produktbereich	01	Innere Verwaltung
Produktgruppe	010	Verwaltungssteuerung und Service
Produkt	0105	IT- und Organisationsentwicklung
Kostenstelle	0105-100	EDV-Kommunikation

		Haushaltsansatz				Investitions- und Investitionsförderungsmaßnahmen	
Nr.	Bezeichnung	2025	Verpflichtungs-ermächtigungen	2024	Ergebnis des Jahresabschlusses 2023	Gesamtauszahlungsbedarf	davon bisher bereitgestellt
1	2	3	4	5	6	7	8
	Einzahlungen aus Investitionstätigkeit						
20	+ Einz. aus Investitionszuweis. und -zuschüssen sowie aus Investitionsbeiträgen						
21	+ Einz. aus Abgängen von Vermögensgegenständen des Sachanlagevermögens und des immateriellen Anlagevermögens						
22	+ Einz. aus Abgängen von Vermögensgegenständen des Finanzanlagevermögens						
	Einzahlungen aus Finanzierungstätigkeit						
31	+ Einz. aus der Aufnahme v. Krediten und wirtschaftlich vergleichbaren Vorgängen für Investitionen						
	Summe						
	Auszahlungen aus Investitionstätigkeit						
24	- Ausz. für den Erwerb von Grundstücken und Gebäuden						
25	- Ausz. für Baumaßnahmen	-20.000		-57.600		-77.600	-77.600
26	- Ausz. für Investitionen in das sonstige Sachanlagevermögen und immaterielle Anlagevermögen davon: Ausz. aus gewährten Investitionszuweisungen und -zuschüssen					-5.000	-5.000
27	- Ausz. für Investitionen in das Finanzanlagevermögen						
	Auszahlungen aus Finanzierungstätigkeit						
32	- Ausz. für die Tilgung von Krediten und wirtschaftlich vergleichbaren Vorgängen für Investitionen						
	Summe	-20.000		-57.600		-82.600	-82.600
	Saldo (Einzahlungen ./ Auszahlungen)	-20.000		-57.600		-82.600	-82.600

Übersicht über die Investitionsmaßnahmen

Bezeichnung	Jahresergebnis 2023	Ansatz 2024 2025	Verpflichtungs-ermächtigungen	Finanzplan 2026	Finanzplan 2027 2028	Bisher bereitgestellt	Gesamt Ein- und Auszahl.
1	2	3	4	5	6	7	8
Projekt Smart City		-57.600 -20.000				-77.600	-288

**Teilergebnishaushalt
Kostenstelle 0105-110 Elektronische Datenverarbeitung**

Gemeinde Wehrheim

Produktbereich	01	Innere Verwaltung
Produktgruppe	010	Verwaltungssteuerung und Service
Produkt	0105	IT- und Organisationsentwicklung
Kostenstelle	0105-110	Elektronische Datenverarbeitung

		Haushaltsansatz			
Nr.	Konten	Bezeichnung	2025	2024	Ergebnis des Jahresabschlusses 2023
1	2	3	4	5	6
		Ordentliche Erträge			
01	50	Privatrechtliche Leistungsentgelte			
02	51	Öffentlich-rechtliche Leistungsentgelte			
03	548-549	Kostenersatzleistungen und -erstattungen			
04	52	Bestandsveränderungen und aktivierte Eigenleistungen			
05	55	Steuern und steuerähnliche Erträge einschl. Erträge aus gesetzlichen Umlagen			
06	547	Erträge aus Transferleistungen			
07	540-543	Erträge aus Zuweisungen und Zuschüssen für lfd. Zwecke und allgemeine Umlagen			
08	546	Erträge aus der Auflösung von Sonderposten aus Investitionszuweisungen, -zuschüssen und Investitionsbeiträgen			
09	53	Sonstige ordentliche Erträge	-10	-10	-11
10		Summe der ordentlichen Erträge (Nr. 1 bis 9)	-10	-10	-11
		Ordentliche Aufwendungen			
11	62, 63, 640-643, 647-649, 65	Personalaufwendungen	7.520	7.200	3.686
12	644-646	Versorgungsaufwendungen	300	290	
13	60, 61, 67-69	Aufwendungen für Sach- und Dienstleistungen	31.000	28.500	3.509
14	66	Abschreibungen			
15	71	Aufwendungen für Zuweisungen und Zuschüsse sowie besondere Finanzaufwendungen			
16	73	Steueraufwendungen einschl. Aufwendungen aus gesetzlichen Umlageverpflichtungen			
17	72	Transferaufwendungen			
18	70, 74, 76	Sonstige ordentliche Aufwendungen			
19		Summe der ordentlichen Aufwendungen (Nr. 11 bis 18)	38.820	35.990	7.195
20		Verwaltungsergebnis (Nr. 10 ./ Nr. 19)	38.810	35.980	7.184
21	56, 57	Finanzerträge			
22	77	Finanzaufwendungen			
23		Finanzergebnis (Nr. 21 bis Nr. 22)			
24		Ordentliches Ergebnis (Verwaltungsergebnis und Finanzergebnis Nr. 20 und Nr. 23)	38.810	35.980	7.184
25	59	Außerordentliche Erträge			
26	79	Außerordentliche Aufwendungen			
27		Außerordentliches Ergebnis (Nr. 25 ./ Nr. 26)			
28		Jahresergebnis vor internen Leistungsbeziehungen (ordentliches Ergebnis und außerordentliches Ergebnis Nr. 24 und Nr. 27)	38.810	35.980	7.184
29		Erlöse der internen Leistungsbeziehungen			
30		Kosten der internen Leistungsbeziehungen			
31		Ergebnis der internen Leistungsbeziehungen			
32		Jahresergebnis nach internen Leistungsbeziehungen	38.810	35.980	7.184

**Teilergebnishaushalt
Kostenstelle 0105-120 Telekommunikation**

Gemeinde Wehrheim

Produktbereich	01	Innere Verwaltung
Produktgruppe	010	Verwaltungssteuerung und Service
Produkt	0105	IT- und Organisationsentwicklung
Kostenstelle	0105-120	Telekommunikation

		Haushaltsansatz			
Nr.	Konten	Bezeichnung	2025	2024	Ergebnis des Jahresabschlusses 2023
1	2	3	4	5	6
		Ordentliche Erträge			
01	50	Privatrechtliche Leistungsentgelte			
02	51	Öffentlich-rechtliche Leistungsentgelte			
03	548-549	Kostenersatzleistungen und -erstattungen			
04	52	Bestandsveränderungen und aktivierte Eigenleistungen			
05	55	Steuern und steuerähnliche Erträge einschl. Erträge aus gesetzlichen Umlagen			
06	547	Erträge aus Transferleistungen			
07	540-543	Erträge aus Zuweisungen und Zuschüssen für lfd. Zwecke und allgemeine Umlagen			
08	546	Erträge aus der Auflösung von Sonderposten aus Investitionszuweisungen, -zuschüssen und Investitionsbeiträgen			
09	53	Sonstige ordentliche Erträge			
10		Summe der ordentlichen Erträge (Nr. 1 bis 9)			
		Ordentliche Aufwendungen			
11	62, 63, 640-643, 647-649, 65	Personalaufwendungen			
12	644-646	Versorgungsaufwendungen			
13	60, 61, 67-69	Aufwendungen für Sach- und Dienstleistungen	9.300	9.200	4.526
14	66	Abschreibungen			
15	71	Aufwendungen für Zuweisungen und Zuschüsse sowie besondere Finanzaufwendungen			
16	73	Steueraufwendungen einschl. Aufwendungen aus gesetzlichen Umlageverpflichtungen			
17	72	Transferaufwendungen			
18	70, 74, 76	Sonstige ordentliche Aufwendungen			
19		Summe der ordentlichen Aufwendungen (Nr. 11 bis 18)	9.300	9.200	4.526
20		Verwaltungsergebnis (Nr. 10 ./ Nr. 19)	9.300	9.200	4.526
21	56, 57	Finanzerträge			
22	77	Finanzaufwendungen			
23		Finanzergebnis (Nr. 21 bis Nr. 22)			
24		Ordentliches Ergebnis (Verwaltungsergebnis und Finanzergebnis Nr. 20 und Nr. 23)	9.300	9.200	4.526
25	59	Außerordentliche Erträge			
26	79	Außerordentliche Aufwendungen			
27		Außerordentliches Ergebnis (Nr. 25 ./ Nr. 26)			
28		Jahresergebnis vor internen Leistungsbeziehungen (ordentliches Ergebnis und außerordentliches Ergebnis Nr. 24 und Nr. 27)	9.300	9.200	4.526
29		Erlöse der internen Leistungsbeziehungen			
30		Kosten der internen Leistungsbeziehungen			
31		Ergebnis der internen Leistungsbeziehungen			
32		Jahresergebnis nach internen Leistungsbeziehungen	9.300	9.200	4.526

PRODUKTBEREICH 02

SICHERHEIT UND ORDNUNG

**Teilergebnishaushalt
Produktgruppe 020 Sicherheit und Ordnung**

Gemeinde Wehrheim

Produktbereich 02 Sicherheit und Ordnung
Produktgruppe 020 Sicherheit und Ordnung

			Haushaltsansatz		Ergebnis des Jahresabschlusses 2023
Nr.	Konten	Bezeichnung	2025	2024	
1	2	3	4	5	6
		Ordentliche Erträge			
01	50	Privatrechtliche Leistungsentgelte	-5.050	-5.000	74
02	51	Öffentlich-rechtliche Leistungsentgelte	-226.700	-234.400	-212.000
03	548-549	Kostensatzleistungen und -erstattungen	-12.000	-44.600	-37.207
04	52	Bestandsveränderungen und aktivierte Eigenleistungen			
05	55	Steuern und steuerähnliche Erträge einschl. Erträge aus gesetzlichen Umlagen			
06	547	Erträge aus Transferleistungen			
07	540-543	Erträge aus Zuweisungen und Zuschüssen für lfd. Zwecke und allgemeine Umlagen			
08	546	Erträge aus der Auflösung von Sonderposten aus Investitionszuweisungen, -zuschüssen und Investitionsbeiträgen	-2.330	-3.025	-2.959
09	53	Sonstige ordentliche Erträge	-10.450	-17.950	-4.203
10		Summe der ordentlichen Erträge (Nr. 1 bis 9)	-256.530	-304.975	-256.296
		Ordentliche Aufwendungen			
11	62, 63, 640-643, 647-649, 65	Personalaufwendungen	576.335	461.325	463.626
12	644-646	Versorgungsaufwendungen	91.520	83.660	76.571
13	60, 61, 67-69	Aufwendungen für Sach- und Dienstleistungen	380.900	379.190	395.182
14	66	Abschreibungen	132.083	130.795	151.363
15	71	Aufwendungen für Zuweisungen und Zuschüsse sowie besondere Finanzaufwendungen	31.810	26.500	38.851
16	73	Steueraufwendungen einschl. Aufwendungen aus gesetzlichen Umlageverpflichtungen	77.694	64.000	46.130
17	72	Transferaufwendungen	54.300	54.000	51.804
18	70, 74, 76	Sonstige ordentliche Aufwendungen	800	1.040	467
19		Summe der ordentlichen Aufwendungen (Nr. 11 bis 18)	1.345.442	1.200.510	1.223.994
20		Verwaltungsergebnis (Nr. 10 ./ Nr. 19)	1.088.912	895.535	967.698
21	56, 57	Finanzerträge			
22	77	Finanzaufwendungen			
23		Finanzergebnis (Nr. 21 bis Nr. 22)			
24		Ordentliches Ergebnis (Verwaltungsergebnis und Finanzergebnis Nr. 20 und Nr. 23)	1.088.912	895.535	967.698
25	59	Außerordentliche Erträge			-1.851
26	79	Außerordentliche Aufwendungen			976
27		Außerordentliches Ergebnis (Nr. 25 ./ Nr. 26)			-875
28		Jahresergebnis vor internen Leistungsbeziehungen (ordentliches Ergebnis und außerordentliches Ergebnis Nr. 24 und Nr. 27)	1.088.912	895.535	966.823
29		Erlöse der internen Leistungsbeziehungen			
30		Kosten der internen Leistungsbeziehungen	4.100	6.900	3.592
31		Ergebnis der internen Leistungsbeziehungen	4.100	6.900	3.592
32		Jahresergebnis nach internen Leistungsbeziehungen	1.093.012	902.435	970.415

**Teilfinanzhaushalt
Produktgruppe 020 Sicherheit und Ordnung**

Gemeinde Wehrheim

Produktbereich 02 Sicherheit und Ordnung
Produktgruppe 020 Sicherheit und Ordnung

		Haushaltsansatz			Investitions- und Investitionsförderungsmaßnahmen		
Nr.	Bezeichnung	2025	Verpflichtungs-ermächtigungen	2024	Ergebnis des Jahresabschlusses 2023	Gesamtauszahlungsbedarf	davon bisher bereitgestellt
1	2	3	4	5	6	7	8
	Einzahlungen aus Investitionstätigkeit						
20	+ Einz. aus Investitionszuweis. und -zuschüssen sowie aus Investitionsbeiträgen	35.000			1.067		
21	+ Einz. aus Abgängen von Vermögensgegenständen des Sachanlagevermögens und des immateriellen Anlagevermögens				1.839		
22	+ Einz. aus Abgängen von Vermögensgegenständen des Finanzanlagevermögens						
	Einzahlungen aus Finanzierungstätigkeit						
31	+ Einz. aus der Aufnahme v. Krediten und wirtschaftlich vergleichbaren Vorgängen für Investitionen						
	Summe	35.000			2.906		
	Auszahlungen aus Investitionstätigkeit						
24	- Ausz. für den Erwerb von Grundstücken und Gebäuden				-15.580		
25	- Ausz. für Baumaßnahmen	-150.000		-375.000		-647.000	-647.000
26	- Ausz. für Investitionen in das sonstige Sachanlagevermögen und immaterielle Anlagevermögen (Verpflichtungsermächtigungen)	-1.166.500		-525.000	-499.036	-5.339.700	-4.479.700
	davon: Ausz. aus gewährten Investitionszuweisungen und -zuschüssen			-328.000		-653.000	-653.000
27	- Ausz. für Investitionen in das Finanzanlagevermögen	-1.510		-1.500	-2.170	-18.410	-13.610
	Auszahlungen aus Finanzierungstätigkeit						
32	- Ausz. für die Tilgung von Krediten und wirtschaftlich vergleichbaren Vorgängen für Investitionen				-1.333		
	Summe	-1.318.010		-901.500	-518.119	-6.005.110	-5.140.310
	(Verpflichtungsermächtigungen)					(-60.000)	
	Saldo (Einzahlungen ./ Auszahlungen)	-1.283.010		-901.500	-515.213	-6.005.110	-5.140.310
	(Verpflichtungsermächtigungen)					(-60.000)	

Übersicht über die Investitionsmaßnahmen

Bezeichnung	Jahresergebnis 2023	Ansatz 2024 2025	Verpflichtungs-ermächtigungen	Finanzplan 2026	Finanzplan 2027 2028	Bisher bereitgestellt	Gesamt Ein- und Auszahl.
1	2	3	4	5	6	7	8
Zuschuss Förderverein FFW Obernhain		35.000				35.000	
GWG FFW-Wehrheim	-1.104					-26.000	-3.967
BGA Verwaltung und Bürgerservice	-1.371					-14.500	-8.809
GWG Sicherheit und Ordnung	-3.169	-1.000				-3.000	-5.171
Investitionszuschuss Tierheim Hochtaunus e.V.		-98.000				-98.000	-93.400
Anlagen zur Geschwindigkeitsüberwachung		-50.000 -2.500				-459.500	-211.220
Erwerb Feuerwehrfahrzeuge	-277.675	-1.045.000		-800.000		-2.018.500	-1.119.839
Ausstattung Feuerwehr	-20.476	-75.000 -40.000		-10.000	-10.000 -10.000	-427.300	-365.491

**Teilfinanzhaushalt
Produktgruppe 020 Sicherheit und Ordnung**

Gemeinde Wehrheim

Übersicht über die Investitionsmaßnahmen

Bezeichnung	Jahres- ergebnis 2023	Ansatz 2024 2025	Verpflichtungs- Ermächtigunge n	Finanzplan 2026	Finanzplan 2027 2028	Bisher bereitgestellt	Gesamt Ein- und Auszahl.
1	2	3	4	5	6	7	8
Abgasabsauganlagen Feuerwehr		-41.000				-41.000	
Zuschuss Technikzentrum		-230.000				-555.000	-300.000
Brandmeldeanlagen Gerätehäuser Feuerwehr		-30.000				-30.000	
Feuerwehrgebäude FF-Wehrheim		-375.000 -150.000				-637.000	-15.827
Sirenenanlagen	-1.421	-23.000				-88.000	-82.770
Notstromgeneratoren	-77.248	-20.000				-115.000	-89.158
Ausstattung Katastrophenschutz	-132.153	-10.000 -26.000		-10.000	-10.000 -10.000	-166.000	-147.991

Produktbeschreibung Produkt 0201 Statistik und Wahlen		
Gemeinde Wehrheim		
Produktbereich	02	Sicherheit und Ordnung
Produktgruppe	020	Sicherheit und Ordnung
Produkt	0201	Statistik und Wahlen
Verantwortliche Organisationseinheit		Verantwortliche Person(en)
Statistik und Wahlen		Claudia Christ
Pflichtaufgaben	Ja	
Rechtsbindungsgrad	muss	
Kurzbeschreibung		
Organisatorische und rechtliche Vorbereitung und Durchführung von Wahlen. Hierzu gehören die Bundestagswahlen, Landtagswahlen, Kommunalwahlen, Landratswahlen, Bürgermeisterwahlen sowie die Europawahlen.		
Erläuterungen		
Für die juristisch ordnungsgemäße Vorbereitung und Durchführung der Wahlen sind u.a. nachfolgend dargestellte Leistungen zu erbringen: - Öffentliche Bekanntmachung - Aufstellung und Führung Wählerverzeichnis - Einsicht Wählerverzeichnis - Benachrichtigung der Wahlberechtigten - Prüfung der Wahlvorschläge - Organisation und Leitung des Wahlausschusses - Durchführung der Briefwahl - Berufung der Wahlvorstände - Schulung der Wahlhelfer/innen und Wahlvorsteher/innen - Organisation und Überwachung der Wahlhandlungen - Bildung der Wahlbezirke - Ermittlung, Übermittlung und Präsentation des Wahlergebnisses		
Allgemeine Ziele		
Feststellung des Wahlergebnisses		
Zielgruppe		
Wahlberechtigte Einwohner		

**Teilergebnishaushalt
Produkt 0201 Statistik und Wahlen**

Gemeinde Wehrheim

Produktbereich 02 Sicherheit und Ordnung
Produktgruppe 020 Sicherheit und Ordnung
Produkt 0201 Statistik und Wahlen

		Haushaltsansatz			
Nr.	Konten	Bezeichnung	2025	2024	Ergebnis des Jahresabschlusses 2023
1	2	3	4	5	6
		Ordentliche Erträge			
01	50	Privatrechtliche Leistungsentgelte			
02	51	Öffentlich-rechtliche Leistungsentgelte			
03	548-549	Kostensatzleistungen und -erstattungen		-7.000	
04	52	Bestandsveränderungen und aktivierte Eigenleistungen			
05	55	Steuern und steuerähnliche Erträge einschl. Erträge aus gesetzlichen Umlagen			
06	547	Erträge aus Transferleistungen			
07	540-543	Erträge aus Zuweisungen und Zuschüssen für lfd. Zwecke und allgemeine Umlagen			
08	546	Erträge aus der Auflösung von Sonderposten aus Investitionszuweisungen, -zuschüssen und Investitionsbeiträgen			
09	53	Sonstige ordentliche Erträge			
10		Summe der ordentlichen Erträge (Nr. 1 bis 9)		-7.000	
		Ordentliche Aufwendungen			
11	62, 63, 640-643, 647-649, 65	Personalaufwendungen	22.970	18.270	7.363
12	644-646	Versorgungsaufwendungen	1.520	1.200	430
13	60, 61, 67-69	Aufwendungen für Sach- und Dienstleistungen	19.140	15.800	10.295
14	66	Abschreibungen			
15	71	Aufwendungen für Zuweisungen und Zuschüsse sowie besondere Finanzaufwendungen			
16	73	Steueraufwendungen einschl. Aufwendungen aus gesetzlichen Umlageverpflichtungen			
17	72	Transferaufwendungen			
18	70, 74, 76	Sonstige ordentliche Aufwendungen			
19		Summe der ordentlichen Aufwendungen (Nr. 11 bis 18)	43.630	35.270	18.087
20		Verwaltungsergebnis (Nr. 10 ./ Nr. 19)	43.630	28.270	18.087
21	56, 57	Finanzerträge			
22	77	Finanzaufwendungen			
23		Finanzergebnis (Nr. 21 bis Nr. 22)			
24		Ordentliches Ergebnis (Verwaltungsergebnis und Finanzergebnis Nr. 20 und Nr. 23)	43.630	28.270	18.087
25	59	Außerordentliche Erträge			
26	79	Außerordentliche Aufwendungen			
27		Außerordentliches Ergebnis (Nr. 25 ./ Nr. 26)			
28		Jahresergebnis vor internen Leistungsbeziehungen (ordentliches Ergebnis und außerordentliches Ergebnis Nr. 24 und Nr. 27)	43.630	28.270	18.087
29		Erlöse der internen Leistungsbeziehungen			
30		Kosten der internen Leistungsbeziehungen	1.350		1.327
31		Ergebnis der internen Leistungsbeziehungen	1.350		1.327
32		Jahresergebnis nach internen Leistungsbeziehungen	44.980	28.270	19.414

**Teilergebnishaushalt
Kostenstelle 0201-200 Wahlen**

Gemeinde Wehrheim

Produktbereich	02	Sicherheit und Ordnung
Produktgruppe	020	Sicherheit und Ordnung
Produkt	0201	Statistik und Wahlen
Kostenstelle	0201-200	Wahlen

		Haushaltsansatz			
Nr.	Konten	Bezeichnung	2025	2024	Ergebnis des Jahresabschlusses 2023
1	2	3	4	5	6
		Ordentliche Erträge			
01	50	Privatrechtliche Leistungsentgelte			
02	51	Öffentlich-rechtliche Leistungsentgelte			
03	548-549	Kostenersatzleistungen und -erstattungen		-7.000	
04	52	Bestandsveränderungen und aktivierte Eigenleistungen			
05	55	Steuern und steuerähnliche Erträge einschl. Erträge aus gesetzlichen Umlagen			
06	547	Erträge aus Transferleistungen			
07	540-543	Erträge aus Zuweisungen und Zuschüssen für lfd. Zwecke und allgemeine Umlagen			
08	546	Erträge aus der Auflösung von Sonderposten aus Investitionszuweisungen, -zuschüssen und Investitionsbeiträgen			
09	53	Sonstige ordentliche Erträge			
10		Summe der ordentlichen Erträge (Nr. 1 bis 9)		-7.000	
		Ordentliche Aufwendungen			
11	62, 63, 640-643, 647-649, 65	Personalaufwendungen	22.970	18.270	7.363
12	644-646	Versorgungsaufwendungen	1.520	1.200	430
13	60, 61, 67-69	Aufwendungen für Sach- und Dienstleistungen	19.140	15.800	10.295
14	66	Abschreibungen			
15	71	Aufwendungen für Zuweisungen und Zuschüsse sowie besondere Finanzaufwendungen			
16	73	Steueraufwendungen einschl. Aufwendungen aus gesetzlichen Umlageverpflichtungen			
17	72	Transferaufwendungen			
18	70, 74, 76	Sonstige ordentliche Aufwendungen			
19		Summe der ordentlichen Aufwendungen (Nr. 11 bis 18)	43.630	35.270	18.087
20		Verwaltungsergebnis (Nr. 10 ./ Nr. 19)	43.630	28.270	18.087
21	56, 57	Finanzerträge			
22	77	Finanzaufwendungen			
23		Finanzergebnis (Nr. 21 bis Nr. 22)			
24		Ordentliches Ergebnis (Verwaltungsergebnis und Finanzergebnis Nr. 20 und Nr. 23)	43.630	28.270	18.087
25	59	Außerordentliche Erträge			
26	79	Außerordentliche Aufwendungen			
27		Außerordentliches Ergebnis (Nr. 25 ./ Nr. 26)			
28		Jahresergebnis vor internen Leistungsbeziehungen (ordentliches Ergebnis und außerordentliches Ergebnis Nr. 24 und Nr. 27)	43.630	28.270	18.087
29		Erlöse der internen Leistungsbeziehungen			
30		Kosten der internen Leistungsbeziehungen	1.350		1.327
31		Ergebnis der internen Leistungsbeziehungen	1.350		1.327
32		Jahresergebnis nach internen Leistungsbeziehungen	44.980	28.270	19.414

Haushaltsplan 2025

Produktbeschreibung		
Produkt 0202 Ordnungsamtsangelegenheiten		
Gemeinde Wehrheim		
Produktbereich	02	Sicherheit und Ordnung
Produktgruppe	020	Sicherheit und Ordnung
Produkt	0202	Ordnungsamtsangelegenheiten
Verantwortliche Organisationseinheit		Verantwortliche Person(en)
Ordnungsamtsangelegenheiten		Benjamin Sturm
Pflichtaufgaben	Ja	
Rechtsbindungsgrad	muss	
Kurzbeschreibung		
<p>Umsetzung von Maßnahmen nach den HSOG und weiteren gesetzlichen Grundlagen zur Sicherung der öffentlichen Sicherheit und Ordnung. Hierunter fallen u.a die Bereiche Gesundheits- und Jugendschutz, Umweltordnungsrecht, Obdachlosenangelegenheiten, Fundbüro usw.</p> <p>Als Straßenverkehrsbehörde erfolgt u.a. die Überwachung des ruhenden und fließenden Verkehrs, verkehrsregelnde Maßnahmen, Verkehrslenkung -und regelung, Beförderungserlaubnisse usw.</p> <p>Dem Bereich Bürgerservice obliegt die Aufgabe zur Führung des Melderegisters, der Auskünfte und Auswertung des Melderegisters, der Ausstellung von Ausweisen und Pässen, Lohnsteuerkarten usw.</p> <p>Die Staatsangehörigkeitsangelegenheiten beinhalten die Aufgaben nach dem Personenstandsgesetz und dem Lebenspartnerschaftsgesetz, Führung des Geburten- und Sterbebuches, Prüfung der Ehefähigkeit usw.</p>		
Erläuterungen		
<p>Dem Bereich Bürgerservice obliegt die Aufgabe zur Führung des Melderegisters. Die Meldedaten werden über eine Spezialsoftware gepflegt und dienen der datenschutzrechtlich gesicherten Auskunfts- und Auswertungspflicht. Anhand des Melderegisters werden z.B. Pässe und Ausweise ausgestellt. Die Fertigung und das Einreichen der notwendigen Unterlagen an die Bundesdruckerei erfolgt digital ebenfalls über eine hierfür ausgelegte Software.</p> <p>Im Bereich Bürgerservice erhalten Bürger/Innen Führungszeugnisse, sie können ihre Führerscheine umstellen oder ihre Lohnsteuerkarte ändern bzw. neu beantragen.</p> <p>Der angebotene Bürgerservice umfasst auch die An- und Abmeldungen von Gewerbebetrieben. Diese Pflichtaufgabe erfolgt ebenfalls über eine speziell hierfür ausgelegt Software, so dass die gesicherte Verbindung zu übergeordneten Behörden ermöglicht wird.</p> <p>Bei den Mitarbeitern/Innen im Bürgerbüro können Schwimmbadkarten im Vorverkauf erworben werden.</p> <p>Außerdem ist die Telefonzentrale an das Bürgerbüro angegliedert</p>		
Allgemeine Ziele		
<p>Beseitigung von Gefahren für die öffentliche Sicherheit und Ordnung, Gewährleistung der Verkehrssicherheit, Registrierung der Einwohner, Versorgung aller Deutschen mit Dokumenten zum Nachweis ihrer Identität im öffentlichen und privaten Bereich, umfassender Service für den Kunden (intern/ extern).</p>		
Zielgruppe		
Bürgerinnen und Bürger je nach Lebenslage, andere Behörden und Fachämter der eigenen Verwaltung		

**Teilergebnishaushalt
Produkt 0202 Ordnungsamtsangelegenheiten**

Gemeinde Wehrheim

Produktbereich 02 Sicherheit und Ordnung
Produktgruppe 020 Sicherheit und Ordnung
Produkt 0202 Ordnungsamtsangelegenheiten

			Haushaltsansatz		Ergebnis des Jahresabschlusses 2023
Nr.	Konten	Bezeichnung	2025	2024	
1	2	3	4	5	6
		Ordentliche Erträge			
01	50	Privatrechtliche Leistungsentgelte	-5.050	-5.000	74
02	51	Öffentlich-rechtliche Leistungsentgelte	-211.600	-219.400	-206.360
03	548-549	Kostensatzleistungen und -erstattungen	-12.000	-37.600	-35.053
04	52	Bestandsveränderungen und aktivierte Eigenleistungen			
05	55	Steuern und steuerähnliche Erträge einschl. Erträge aus gesetzlichen Umlagen			
06	547	Erträge aus Transferleistungen			
07	540-543	Erträge aus Zuweisungen und Zuschüssen für lfd. Zwecke und allgemeine Umlagen			
08	546	Erträge aus der Auflösung von Sonderposten aus Investitionszuweisungen, -zuschüssen und Investitionsbeiträgen			
09	53	Sonstige ordentliche Erträge	-10.450	-17.950	-3.855
10		Summe der ordentlichen Erträge (Nr. 1 bis 9)	-239.100	-279.950	-245.194
		Ordentliche Aufwendungen			
11	62, 63, 640-643, 647-649, 65	Personalaufwendungen	491.250	422.335	435.716
12	644-646	Versorgungsaufwendungen	85.910	81.160	74.917
13	60, 61, 67-69	Aufwendungen für Sach- und Dienstleistungen	154.110	171.830	169.762
14	66	Abschreibungen	12.467	15.124	18.619
15	71	Aufwendungen für Zuweisungen und Zuschüsse sowie besondere Finanzaufwendungen	27.600	22.400	26.278
16	73	Steueraufwendungen einschl. Aufwendungen aus gesetzlichen Umlageverpflichtungen			
17	72	Transferaufwendungen	54.300	54.000	51.804
18	70, 74, 76	Sonstige ordentliche Aufwendungen	400	440	185
19		Summe der ordentlichen Aufwendungen (Nr. 11 bis 18)	826.037	767.289	777.281
20		Verwaltungsergebnis (Nr. 10 ./ Nr. 19)	586.937	487.339	532.087
21	56, 57	Finanzerträge			
22	77	Finanzaufwendungen			
23		Finanzergebnis (Nr. 21 bis Nr. 22)			
24		Ordentliches Ergebnis (Verwaltungsergebnis und Finanzergebnis Nr. 20 und Nr. 23)	586.937	487.339	532.087
25	59	Außerordentliche Erträge			-12
26	79	Außerordentliche Aufwendungen			-761
27		Außerordentliches Ergebnis (Nr. 25 ./ Nr. 26)			-773
28		Jahresergebnis vor internen Leistungsbeziehungen (ordentliches Ergebnis und außerordentliches Ergebnis Nr. 24 und Nr. 27)	586.937	487.339	531.314
29		Erlöse der internen Leistungsbeziehungen			
30		Kosten der internen Leistungsbeziehungen	1.000	3.200	883
31		Ergebnis der internen Leistungsbeziehungen	1.000	3.200	883
32		Jahresergebnis nach internen Leistungsbeziehungen	587.937	490.539	532.197

**Teilfinanzhaushalt
Produkt 0202 Ordnungsamtsangelegenheiten**

Gemeinde Wehrheim

Produktbereich 02 Sicherheit und Ordnung
Produktgruppe 020 Sicherheit und Ordnung
Produkt 0202 Ordnungsamtsangelegenheiten

		Haushaltsansatz				Investitions- und Investitionsförderungsmaßnahmen	
Nr.	Bezeichnung	2025	Verpflichtungs-ermächtigungen	2024	Ergebnis des Jahresabschlusses 2023	Gesamtauszahlungsbedarf	davon bisher bereitgestellt
1	2	3	4	5	6	7	8
	Einzahlungen aus Investitionstätigkeit						
20	+ Einz. aus Investitionszuweis. und -zuschüssen sowie aus Investitionsbeiträgen						
21	+ Einz. aus Abgängen von Vermögensgegenständen des Sachanlagevermögens und des immateriellen Anlagevermögens						
22	+ Einz. aus Abgängen von Vermögensgegenständen des Finanzanlagevermögens						
	Einzahlungen aus Finanzierungstätigkeit						
31	+ Einz. aus der Aufnahme v. Krediten und wirtschaftlich vergleichbaren Vorgängen für Investitionen						
	Summe						
	Auszahlungen aus Investitionstätigkeit						
24	- Ausz. für den Erwerb von Grundstücken und Gebäuden						
25	- Ausz. für Baumaßnahmen						
26	- Ausz. für Investitionen in das sonstige Sachanlagevermögen und immaterielle Anlagevermögen	-2.500		-149.000	-4.540	-653.400	-653.400
	davon: Ausz. aus gewährten Investitionszuweisungen und -zuschüssen			-98.000		-98.000	-98.000
27	- Ausz. für Investitionen in das Finanzanlagevermögen	-1.510		-1.500	-2.170	-18.410	-13.610
	Auszahlungen aus Finanzierungstätigkeit						
32	- Ausz. für die Tilgung von Krediten und wirtschaftlich vergleichbaren Vorgängen für Investitionen						
	Summe	-4.010		-150.500	-6.710	-671.810	-667.010
	Saldo (Einzahlungen ./ Auszahlungen)	-4.010		-150.500	-6.710	-671.810	-667.010

Übersicht über die Investitionsmaßnahmen

Bezeichnung	Jahresergebnis 2023	Ansatz 2024 2025	Verpflichtungs- Ermächtigungen	Finanzplan 2026	Finanzplan 2027 2028	Bisher bereitgestellt	Gesamt Ein- und Auszahl.
1	2	3	4	5	6	7	8
BGA Verwaltung und Bürgerservice	-1.371					-14.500	-8.809
GWG Sicherheit und Ordnung	-3.169	-1.000				-3.000	-5.171
Investitionszuschuss Tierheim Hochtaunus e.V.		-98.000				-98.000	-93.400
Anlagen zur Geschwindigkeitsüberwachung		-50.000 -2.500				-459.500	-211.220

**Teilergebnishaushalt
Kostenstelle 0202-100 Verwaltung und Bürgerservice**

Gemeinde Wehrheim

Produktbereich	02	Sicherheit und Ordnung
Produktgruppe	020	Sicherheit und Ordnung
Produkt	0202	Ordnungsamtsangelegenheiten
Kostenstelle	0202-100	Verwaltung und Bürgerservice

			Haushaltsansatz		Ergebnis des Jahresabschlusses 2023
Nr.	Konten	Bezeichnung	2025	2024	
1	2	3	4	5	6
		Ordentliche Erträge			
01	50	Privatrechtliche Leistungsentgelte	-5.050	-5.000	-226
02	51	Öffentlich-rechtliche Leistungsentgelte	-45.000	-40.900	-35.208
03	548-549	Kostensatzleistungen und -erstattungen			-22.550
04	52	Bestandsveränderungen und aktivierte Eigenleistungen			
05	55	Steuern und steuerähnliche Erträge einschl. Erträge aus gesetzlichen Umlagen			
06	547	Erträge aus Transferleistungen			
07	540-543	Erträge aus Zuweisungen und Zuschüssen für lfd. Zwecke und allgemeine Umlagen			
08	546	Erträge aus der Auflösung von Sonderposten aus Investitionszuweisungen, -zuschüssen und Investitionsbeiträgen			
09	53	Sonstige ordentliche Erträge			
10		Summe der ordentlichen Erträge (Nr. 1 bis 9)	-50.050	-45.900	-57.984
		Ordentliche Aufwendungen			
11	62, 63, 640-643, 647-649, 65	Personalaufwendungen	133.540	88.750	147.512
12	644-646	Versorgungsaufwendungen	8.700	5.500	8.668
13	60, 61, 67-69	Aufwendungen für Sach- und Dienstleistungen	12.025	11.050	8.801
14	66	Abschreibungen	457		228
15	71	Aufwendungen für Zuweisungen und Zuschüsse sowie besondere Finanzaufwendungen	8.000	4.000	8.180
16	73	Steueraufwendungen einschl. Aufwendungen aus gesetzlichen Umlageverpflichtungen			
17	72	Transferaufwendungen	5.050	5.000	4.317
18	70, 74, 76	Sonstige ordentliche Aufwendungen			
19		Summe der ordentlichen Aufwendungen (Nr. 11 bis 18)	167.772	114.300	177.706
20		Verwaltungsergebnis (Nr. 10 ./ Nr. 19)	117.722	68.400	119.722
21	56, 57	Finanzerträge			
22	77	Finanzaufwendungen			
23		Finanzergebnis (Nr. 21 bis Nr. 22)			
24		Ordentliches Ergebnis (Verwaltungsergebnis und Finanzergebnis Nr. 20 und Nr. 23)	117.722	68.400	119.722
25	59	Außerordentliche Erträge			-12
26	79	Außerordentliche Aufwendungen			13
27		Außerordentliches Ergebnis (Nr. 25 ./ Nr. 26)			1
28		Jahresergebnis vor internen Leistungsbeziehungen (ordentliches Ergebnis und außerordentliches Ergebnis Nr. 24 und Nr. 27)	117.722	68.400	119.723
29		Erlöse der internen Leistungsbeziehungen			
30		Kosten der internen Leistungsbeziehungen			
31		Ergebnis der internen Leistungsbeziehungen			
32		Jahresergebnis nach internen Leistungsbeziehungen	117.722	68.400	119.723

**Teilfinanzhaushalt
Kostenstelle 0202-100 Verwaltung und Bürgerservice**

Gemeinde Wehrheim

Produktbereich	02	Sicherheit und Ordnung
Produktgruppe	020	Sicherheit und Ordnung
Produkt	0202	Ordnungsamtsangelegenheiten
Kostenstelle	0202-100	Verwaltung und Bürgerservice

		Haushaltsansatz				Investitions- und Investitionsförderungsmaßnahmen	
Nr.	Bezeichnung	2025	Verpflichtungs-ermächtigungen	2024	Ergebnis des Jahresabschlusses 2023	Gesamtauszahlungsbedarf	davon bisher bereitgestellt
1	2	3	4	5	6	7	8
	Einzahlungen aus Investitionstätigkeit						
20	+ Einz. aus Investitionszuweis. und -zuschüssen sowie aus Investitionsbeiträgen						
21	+ Einz. aus Abgängen von Vermögensgegenständen des Sachanlagevermögens und des immateriellen Anlagevermögens						
22	+ Einz. aus Abgängen von Vermögensgegenständen des Finanzanlagevermögens						
	Einzahlungen aus Finanzierungstätigkeit						
31	+ Einz. aus der Aufnahme v. Krediten und wirtschaftlich vergleichbaren Vorgängen für Investitionen						
	Summe						
	Auszahlungen aus Investitionstätigkeit						
24	- Ausz. für den Erwerb von Grundstücken und Gebäuden						
25	- Ausz. für Baumaßnahmen						
26	- Ausz. für Investitionen in das sonstige Sachanlagevermögen und immaterielle Anlagevermögen davon: Ausz. aus gewährten Investitionszuweisungen und -zuschüssen				-1.371	-14.500	-14.500
27	- Ausz. für Investitionen in das Finanzanlagevermögen					-9.100	-9.100
	Auszahlungen aus Finanzierungstätigkeit						
32	- Ausz. für die Tilgung von Krediten und wirtschaftlich vergleichbaren Vorgängen für Investitionen						
	Summe				-1.371	-23.600	-23.600
	Saldo (Einzahlungen ./ Auszahlungen)				-1.371	-23.600	-23.600

Übersicht über die Investitionsmaßnahmen

Bezeichnung	Jahresergebnis 2023	Ansatz 2024 2025	Verpflichtungs-ermächtigungen	Finanzplan 2026	Finanzplan 2027 2028	Bisher bereitgestellt	Gesamt Ein- und Auszahl.
1	2	3	4	5	6	7	8
BGA Verwaltung und Bürgerservice	-1.371					-14.500	-8.809

**Teilergebnishaushalt
Kostenstelle 0202-110 Staatsangelegenheiten**

Gemeinde Wehrheim

Produktbereich	02	Sicherheit und Ordnung
Produktgruppe	020	Sicherheit und Ordnung
Produkt	0202	Ordnungsamtsangelegenheiten
Kostenstelle	0202-110	Staatsangelegenheiten

			Haushaltsansatz		Ergebnis des Jahresabschlusses 2023
Nr.	Konten	Bezeichnung	2025	2024	
1	2	3	4	5	6
		Ordentliche Erträge			
01	50	Privatrechtliche Leistungsentgelte			300
02	51	Öffentlich-rechtliche Leistungsentgelte	-72.500	-70.000	-63.523
03	548-549	Kostenersatzleistungen und -erstattungen			
04	52	Bestandsveränderungen und aktivierte Eigenleistungen			
05	55	Steuern und steuerähnliche Erträge einschl. Erträge aus gesetzlichen Umlagen			
06	547	Erträge aus Transferleistungen			
07	540-543	Erträge aus Zuweisungen und Zuschüssen für lfd. Zwecke und allgemeine Umlagen			
08	546	Erträge aus der Auflösung von Sonderposten aus Investitionszuweisungen, -zuschüssen und Investitionsbeiträgen			
09	53	Sonstige ordentliche Erträge			
10		Summe der ordentlichen Erträge (Nr. 1 bis 9)	-72.500	-70.000	-63.223
		Ordentliche Aufwendungen			
11	62, 63, 640-643, 647-649, 65	Personalaufwendungen	70.080	61.950	25.893
12	644-646	Versorgungsaufwendungen	4.620	4.000	1.542
13	60, 61, 67-69	Aufwendungen für Sach- und Dienstleistungen	13.810	13.100	13.288
14	66	Abschreibungen			
15	71	Aufwendungen für Zuweisungen und Zuschüsse sowie besondere Finanzaufwendungen			
16	73	Steueraufwendungen einschl. Aufwendungen aus gesetzlichen Umlageverpflichtungen			
17	72	Transferaufwendungen	48.250	48.000	46.923
18	70, 74, 76	Sonstige ordentliche Aufwendungen			
19		Summe der ordentlichen Aufwendungen (Nr. 11 bis 18)	136.760	127.050	87.646
20		Verwaltungsergebnis (Nr. 10 ./ Nr. 19)	64.260	57.050	24.423
21	56, 57	Finanzerträge			
22	77	Finanzaufwendungen			
23		Finanzergebnis (Nr. 21 bis Nr. 22)			
24		Ordentliches Ergebnis (Verwaltungsergebnis und Finanzergebnis Nr. 20 und Nr. 23)	64.260	57.050	24.423
25	59	Außerordentliche Erträge			
26	79	Außerordentliche Aufwendungen			
27		Außerordentliches Ergebnis (Nr. 25 ./ Nr. 26)			
28		Jahresergebnis vor internen Leistungsbeziehungen (ordentliches Ergebnis und außerordentliches Ergebnis Nr. 24 und Nr. 27)	64.260	57.050	24.423
29		Erlöse der internen Leistungsbeziehungen			
30		Kosten der internen Leistungsbeziehungen			
31		Ergebnis der internen Leistungsbeziehungen			
32		Jahresergebnis nach internen Leistungsbeziehungen	64.260	57.050	24.423

**Teilergebnishaushalt
Kostenstelle 0202-200 Standesamt**

Gemeinde Wehrheim

Produktbereich	02	Sicherheit und Ordnung
Produktgruppe	020	Sicherheit und Ordnung
Produkt	0202	Ordnungsamtsangelegenheiten
Kostenstelle	0202-200	Standesamt

		Haushaltsansatz			Ergebnis des Jahresabschlusses 2023
Nr.	Konten	Bezeichnung	2025	2024	
1	2	3	4	5	6
		Ordentliche Erträge			
01	50	Privatrechtliche Leistungsentgelte			
02	51	Öffentlich-rechtliche Leistungsentgelte	-10.100	-10.000	-10.996
03	548-549	Kostensatzleistungen und -erstattungen			
04	52	Bestandsveränderungen und aktivierte Eigenleistungen			
05	55	Steuern und steuerähnliche Erträge einschl. Erträge aus gesetzlichen Umlagen			
06	547	Erträge aus Transferleistungen			
07	540-543	Erträge aus Zuweisungen und Zuschüssen für lfd. Zwecke und allgemeine Umlagen			
08	546	Erträge aus der Auflösung von Sonderposten aus Investitionszuweisungen, -zuschüssen und Investitionsbeiträgen			
09	53	Sonstige ordentliche Erträge			
10		Summe der ordentlichen Erträge (Nr. 1 bis 9)	-10.100	-10.000	-10.996
		Ordentliche Aufwendungen			
11	62, 63, 640-643, 647-649, 65	Personalaufwendungen	62.500	59.750	49.194
12	644-646	Versorgungsaufwendungen	4.080	3.870	3.104
13	60, 61, 67-69	Aufwendungen für Sach- und Dienstleistungen	12.580	12.380	6.720
14	66	Abschreibungen	105	105	105
15	71	Aufwendungen für Zuweisungen und Zuschüsse sowie besondere Finanzaufwendungen			
16	73	Steueraufwendungen einschl. Aufwendungen aus gesetzlichen Umlageverpflichtungen			
17	72	Transferaufwendungen			
18	70, 74, 76	Sonstige ordentliche Aufwendungen			
19		Summe der ordentlichen Aufwendungen (Nr. 11 bis 18)	79.265	76.105	59.123
20		Verwaltungsergebnis (Nr. 10 ./ Nr. 19)	69.165	66.105	48.127
21	56, 57	Finanzerträge			
22	77	Finanzaufwendungen			
23		Finanzergebnis (Nr. 21 bis Nr. 22)			
24		Ordentliches Ergebnis (Verwaltungsergebnis und Finanzergebnis Nr. 20 und Nr. 23)	69.165	66.105	48.127
25	59	Außerordentliche Erträge			
26	79	Außerordentliche Aufwendungen			1
27		Außerordentliches Ergebnis (Nr. 25 ./ Nr. 26)			1
28		Jahresergebnis vor internen Leistungsbeziehungen (ordentliches Ergebnis und außerordentliches Ergebnis Nr. 24 und Nr. 27)	69.165	66.105	48.128
29		Erlöse der internen Leistungsbeziehungen			
30		Kosten der internen Leistungsbeziehungen			
31		Ergebnis der internen Leistungsbeziehungen			
32		Jahresergebnis nach internen Leistungsbeziehungen	69.165	66.105	48.128

**Teilergebnishaushalt
Kostenstelle 0202-300 Allgemeine Sicherheit und Ordnung**

Gemeinde Wehrheim

Produktbereich	02	Sicherheit und Ordnung
Produktgruppe	020	Sicherheit und Ordnung
Produkt	0202	Ordnungsamtsangelegenheiten
Kostenstelle	0202-300	Allgemeine Sicherheit und Ordnung

			Haushaltsansatz		Ergebnis des Jahresabschlusses 2023
Nr.	Konten	Bezeichnung	2025	2024	
1	2	3	4	5	6
		Ordentliche Erträge			
01	50	Privatrechtliche Leistungsentgelte			
02	51	Öffentlich-rechtliche Leistungsentgelte	-4.000	-4.000	-2.997
03	548-549	Kostensatzleistungen und -erstattungen		-27.600	-1.483
04	52	Bestandsveränderungen und aktivierte Eigenleistungen			
05	55	Steuern und steuerähnliche Erträge einschl. Erträge aus gesetzlichen Umlagen			
06	547	Erträge aus Transferleistungen			
07	540-543	Erträge aus Zuweisungen und Zuschüssen für lfd. Zwecke und allgemeine Umlagen			
08	546	Erträge aus der Auflösung von Sonderposten aus Investitionszuweisungen, -zuschüssen und Investitionsbeiträgen			
09	53	Sonstige ordentliche Erträge	-10.450	-17.950	-3.855
10		Summe der ordentlichen Erträge (Nr. 1 bis 9)	-14.450	-49.550	-8.334
		Ordentliche Aufwendungen			
11	62, 63, 640-643, 647-649, 65	Personalaufwendungen	149.380	106.920	104.240
12	644-646	Versorgungsaufwendungen	63.600	60.970	54.912
13	60, 61, 67-69	Aufwendungen für Sach- und Dienstleistungen	85.885	91.000	114.782
14	66	Abschreibungen	1.829	4.943	8.208
15	71	Aufwendungen für Zuweisungen und Zuschüsse sowie besondere Finanzaufwendungen	19.600	13.000	18.098
16	73	Steueraufwendungen einschl. Aufwendungen aus gesetzlichen Umlageverpflichtungen			
17	72	Transferaufwendungen	1.000	1.000	565
18	70, 74, 76	Sonstige ordentliche Aufwendungen	400	440	185
19		Summe der ordentlichen Aufwendungen (Nr. 11 bis 18)	321.694	278.273	300.990
20		Verwaltungsergebnis (Nr. 10 ./ Nr. 19)	307.244	228.723	292.656
21	56, 57	Finanzerträge			
22	77	Finanzaufwendungen			
23		Finanzergebnis (Nr. 21 bis Nr. 22)			
24		Ordentliches Ergebnis (Verwaltungsergebnis und Finanzergebnis Nr. 20 und Nr. 23)	307.244	228.723	292.656
25	59	Außerordentliche Erträge			
26	79	Außerordentliche Aufwendungen			-985
27		Außerordentliches Ergebnis (Nr. 25 ./ Nr. 26)			-985
28		Jahresergebnis vor internen Leistungsbeziehungen (ordentliches Ergebnis und außerordentliches Ergebnis Nr. 24 und Nr. 27)	307.244	228.723	291.671
29		Erlöse der internen Leistungsbeziehungen			
30		Kosten der internen Leistungsbeziehungen	1.000	3.200	883
31		Ergebnis der internen Leistungsbeziehungen	1.000	3.200	883
32		Jahresergebnis nach internen Leistungsbeziehungen	308.244	231.923	292.554

Erläuterungen zu Position 13 - Aufwendungen für Sach- und Dienstleistungen

Hier sind 35.000 € für die Beauftragung eines privaten Sicherheitsdienstes eingeplant.

Erläuterungen zu Position 15 - Aufwendungen für Zuweisungen und Zuschüsse

Mitgliedsbeitrag für das Tierheim Hochtaunus e.V.

**Teilfinanzhaushalt
Kostenstelle 0202-300 Allgemeine Sicherheit und Ordnung**

Gemeinde Wehrheim

Produktbereich	02	Sicherheit und Ordnung
Produktgruppe	020	Sicherheit und Ordnung
Produkt	0202	Ordnungsamtsangelegenheiten
Kostenstelle	0202-300	Allgemeine Sicherheit und Ordnung

		Haushaltsansatz			Investitions- und Investitionsförderungsmaßnahmen		
Nr.	Bezeichnung	2025	Verpflichtungs-ermächtigungen	2024	Ergebnis des Jahresabschlusses 2023	Gesamtauszahlungsbedarf	davon bisher bereitgestellt
1	2	3	4	5	6	7	8
	Einzahlungen aus Investitionstätigkeit						
20	+ Einz. aus Investitionszuweis. und -zuschüssen sowie aus Investitionsbeiträgen						
21	+ Einz. aus Abgängen von Vermögensgegenständen des Sachanlagevermögens und des immateriellen Anlagevermögens						
22	+ Einz. aus Abgängen von Vermögensgegenständen des Finanzanlagevermögens						
	Einzahlungen aus Finanzierungstätigkeit						
31	+ Einz. aus der Aufnahme v. Krediten und wirtschaftlich vergleichbaren Vorgängen für Investitionen						
	Summe						
	Auszahlungen aus Investitionstätigkeit						
24	- Ausz. für den Erwerb von Grundstücken und Gebäuden						
25	- Ausz. für Baumaßnahmen						
26	- Ausz. für Investitionen in das sonstige Sachanlagevermögen und immaterielle Anlagevermögen			-99.000	-3.169	-176.900	-176.900
	davon: Ausz. aus gewährten Investitionszuweisungen und -zuschüssen			-98.000		-98.000	-98.000
27	- Ausz. für Investitionen in das Finanzanlagevermögen	-1.510		-1.500	-2.170	-9.310	-4.510
	Auszahlungen aus Finanzierungstätigkeit						
32	- Ausz. für die Tilgung von Krediten und wirtschaftlich vergleichbaren Vorgängen für Investitionen						
	Summe	-1.510		-100.500	-5.339	-186.210	-181.410
	Saldo (Einzahlungen ./ Auszahlungen)	-1.510		-100.500	-5.339	-186.210	-181.410

Übersicht über die Investitionsmaßnahmen

Bezeichnung	Jahresergebnis 2023	Ansatz 2024 2025	Verpflichtungs-ermächtigungen	Finanzplan 2026	Finanzplan 2027 2028	Bisher bereitgestellt	Gesamt Ein- und Auszahl.
1	2	3	4	5	6	7	8
GWG Sicherheit und Ordnung	-3.169	-1.000				-3.000	-5.171
Investitionszuschuss Tierheim Hochtaunus e.V.		-98.000				-98.000	-93.400

**Teilergebnishaushalt
Kostenstelle 0202-310 Straßenverkehrsbehörde**

Gemeinde Wehrheim

Produktbereich	02	Sicherheit und Ordnung
Produktgruppe	020	Sicherheit und Ordnung
Produkt	0202	Ordnungsamtsangelegenheiten
Kostenstelle	0202-310	Straßenverkehrsbehörde

		Haushaltsansatz			Ergebnis des Jahresabschlusses 2023
Nr.	Konten	Bezeichnung	2025	2024	
1	2	3	4	5	6
		Ordentliche Erträge			
01	50	Privatrechtliche Leistungsentgelte			
02	51	Öffentlich-rechtliche Leistungsentgelte	-80.000	-94.500	-93.637
03	548-549	Kostenersatzleistungen und -erstattungen	-12.000	-10.000	-11.020
04	52	Bestandsveränderungen und aktivierte Eigenleistungen			
05	55	Steuern und steuerähnliche Erträge einschl. Erträge aus gesetzlichen Umlagen			
06	547	Erträge aus Transferleistungen			
07	540-543	Erträge aus Zuweisungen und Zuschüssen für lfd. Zwecke und allgemeine Umlagen			
08	546	Erträge aus der Auflösung von Sonderposten aus Investitionszuweisungen, -zuschüssen und Investitionsbeiträgen			
09	53	Sonstige ordentliche Erträge			
10		Summe der ordentlichen Erträge (Nr. 1 bis 9)	-92.000	-104.500	-104.657
		Ordentliche Aufwendungen			
11	62, 63, 640-643, 647-649, 65	Personalaufwendungen	75.750	104.965	108.877
12	644-646	Versorgungsaufwendungen	4.910	6.820	6.691
13	60, 61, 67-69	Aufwendungen für Sach- und Dienstleistungen	29.810	44.300	26.170
14	66	Abschreibungen	10.076	10.076	10.078
15	71	Aufwendungen für Zuweisungen und Zuschüsse sowie besondere Finanzaufwendungen		5.400	
16	73	Steueraufwendungen einschl. Aufwendungen aus gesetzlichen Umlageverpflichtungen			
17	72	Transferaufwendungen			
18	70, 74, 76	Sonstige ordentliche Aufwendungen			
19		Summe der ordentlichen Aufwendungen (Nr. 11 bis 18)	120.546	171.561	151.816
20		Verwaltungsergebnis (Nr. 10 ./ Nr. 19)	28.546	67.061	47.159
21	56, 57	Finanzerträge			
22	77	Finanzaufwendungen			
23		Finanzergebnis (Nr. 21 bis Nr. 22)			
24		Ordentliches Ergebnis (Verwaltungsergebnis und Finanzergebnis Nr. 20 und Nr. 23)	28.546	67.061	47.159
25	59	Außerordentliche Erträge			
26	79	Außerordentliche Aufwendungen			210
27		Außerordentliches Ergebnis (Nr. 25 ./ Nr. 26)			210
28		Jahresergebnis vor internen Leistungsbeziehungen (ordentliches Ergebnis und außerordentliches Ergebnis Nr. 24 und Nr. 27)	28.546	67.061	47.369
29		Erlöse der internen Leistungsbeziehungen			
30		Kosten der internen Leistungsbeziehungen			
31		Ergebnis der internen Leistungsbeziehungen			
32		Jahresergebnis nach internen Leistungsbeziehungen	28.546	67.061	47.369

Erläuterungen zu Position 13 - Aufwendungen für Sach- und Dienstleistungen

Hier wurde die Versicherung der neuen Messsäulen am Obernhainer Kreuz berücksichtigt.

**Teilfinanzhaushalt
Kostenstelle 0202-310 Straßenverkehrsbehörde**

Gemeinde Wehrheim

Produktbereich	02	Sicherheit und Ordnung
Produktgruppe	020	Sicherheit und Ordnung
Produkt	0202	Ordnungsamtsangelegenheiten
Kostenstelle	0202-310	Straßenverkehrsbehörde

		Haushaltsansatz				Investitions- und Investitionsförderungsmaßnahmen	
Nr.	Bezeichnung	2025	Verpflichtungs-ermächtigungen	2024	Ergebnis des Jahresabschlusses 2023	Gesamtauszahlungsbedarf	davon bisher bereitgestellt
1	2	3	4	5	6	7	8
	Einzahlungen aus Investitionstätigkeit						
20	+ Einz. aus Investitionszuweis. und -zuschüssen sowie aus Investitionsbeiträgen						
21	+ Einz. aus Abgängen von Vermögensgegenständen des Sachanlagevermögens und des immateriellen Anlagevermögens						
22	+ Einz. aus Abgängen von Vermögensgegenständen des Finanzanlagevermögens						
	Einzahlungen aus Finanzierungstätigkeit						
31	+ Einz. aus der Aufnahme v. Krediten und wirtschaftlich vergleichbaren Vorgängen für Investitionen						
	Summe						
	Auszahlungen aus Investitionstätigkeit						
24	- Ausz. für den Erwerb von Grundstücken und Gebäuden						
25	- Ausz. für Baumaßnahmen						
26	- Ausz. für Investitionen in das sonstige Sachanlagevermögen und immaterielle Anlagevermögen davon: Ausz. aus gewährten Investitionszuweisungen und -zuschüssen	-2.500		-50.000		-459.500	-459.500
27	- Ausz. für Investitionen in das Finanzanlagevermögen						
	Auszahlungen aus Finanzierungstätigkeit						
32	- Ausz. für die Tilgung von Krediten und wirtschaftlich vergleichbaren Vorgängen für Investitionen						
	Summe	-2.500		-50.000		-459.500	-459.500
	Saldo (Einzahlungen ./ Auszahlungen)	-2.500		-50.000		-459.500	-459.500

Übersicht über die Investitionsmaßnahmen

Bezeichnung	Jahresergebnis 2023	Ansatz 2024 2025	Verpflichtungs- Ermächtigungen	Finanzplan 2026	Finanzplan 2027 2028	Bisher bereitgestellt	Gesamt Ein- und Auszahl.
1	2	3	4	5	6	7	8
Anlagen zur Geschwindigkeitsüberwachung		-50.000 -2.500				-459.500	-211.220

Haushaltsplan 2025

Produktbeschreibung Produkt 0203 Brandschutz		
Gemeinde Wehrheim		
Produktbereich	02	Sicherheit und Ordnung
Produktgruppe	020	Sicherheit und Ordnung
Produkt	0203	Brandschutz
Verantwortliche Organisationseinheit		Verantwortliche Person(en)
Brandschutz		Benjamin Sturm Nikolai Krauberger (Vertretung)
Pflichtaufgaben	Ja	
Rechtsbindungsgrad	muss	
Kurzbeschreibung		
Die Freiwilligen Feuerwehren, getragen von ihren Mitgliedern, stellen im Auftrag ihrer Gemeinde den örtlichen Brandschutz und die Hilfeleistung in Not- und Unglücksfällen sicher.		
Erläuterungen		
Leistung: Bekämpfung von Bränden, Technische Hilfe, Hilfe bei Gefahren durch radioaktive, chemische und biologische Stoffe, Durchführung von Brandsicherungsdiensten Freiwillige Leistung: Aufklärung / Prävention im Bereich der Brandverhütung, Jugendarbeit, Brandschutzerziehung, Betreuung von Umzügen		
Allgemeine Ziele		
Produktziel ist die schnellst- u. bestmögliche Hilfeleistung jeglicher Art für Personen und Sachen. Die Produktziele sind im Feuerwehrbedarfs- und Entwicklungsplan der Gemeinde Wehrheim detailliert beschrieben.		
Zielgruppe		
Bürgerinnen/Bürger, Gewerbetreibende, externe Institutionen, interne Institutionen		

**Teilergebnishaushalt
Produkt 0203 Brandschutz**

Gemeinde Wehrheim

Produktbereich 02 Sicherheit und Ordnung
Produktgruppe 020 Sicherheit und Ordnung
Produkt 0203 Brandschutz

		Haushaltsansatz			
Nr.	Konten	Bezeichnung	2025	2024	Ergebnis des Jahresabschlusses 2023
1	2	3	4	5	6
		Ordentliche Erträge			
01	50	Privatrechtliche Leistungsentgelte			
02	51	Öffentlich-rechtliche Leistungsentgelte	-15.100	-15.000	-5.640
03	548-549	Kostensatzleistungen und -erstattungen			-2.154
04	52	Bestandsveränderungen und aktivierte Eigenleistungen			
05	55	Steuern und steuerähnliche Erträge einschl. Erträge aus gesetzlichen Umlagen			
06	547	Erträge aus Transferleistungen			
07	540-543	Erträge aus Zuweisungen und Zuschüssen für lfd. Zwecke und allgemeine Umlagen			
08	546	Erträge aus der Auflösung von Sonderposten aus Investitionszuweisungen, -zuschüssen und Investitionsbeiträgen	-2.330	-3.025	-2.959
09	53	Sonstige ordentliche Erträge			-348
10		Summe der ordentlichen Erträge (Nr. 1 bis 9)	-17.430	-18.025	-11.101
		Ordentliche Aufwendungen			
11	62, 63, 640-643, 647-649, 65	Personalaufwendungen	62.115	20.720	20.547
12	644-646	Versorgungsaufwendungen	4.090	1.300	1.225
13	60, 61, 67-69	Aufwendungen für Sach- und Dienstleistungen	207.650	191.560	215.125
14	66	Abschreibungen	119.616	115.671	132.745
15	71	Aufwendungen für Zuweisungen und Zuschüsse sowie besondere Finanzaufwendungen	4.210	4.100	12.572
16	73	Steueraufwendungen einschl. Aufwendungen aus gesetzlichen Umlageverpflichtungen	77.694	64.000	46.130
17	72	Transferaufwendungen			
18	70, 74, 76	Sonstige ordentliche Aufwendungen	400	600	282
19		Summe der ordentlichen Aufwendungen (Nr. 11 bis 18)	475.775	397.951	428.626
20		Verwaltungsergebnis (Nr. 10 ./ Nr. 19)	458.345	379.926	417.525
21	56, 57	Finanzerträge			
22	77	Finanzaufwendungen			
23		Finanzergebnis (Nr. 21 bis Nr. 22)			
24		Ordentliches Ergebnis (Verwaltungsergebnis und Finanzergebnis Nr. 20 und Nr. 23)	458.345	379.926	417.525
25	59	Außerordentliche Erträge			-1.839
26	79	Außerordentliche Aufwendungen			1.737
27		Außerordentliches Ergebnis (Nr. 25 ./ Nr. 26)			-102
28		Jahresergebnis vor internen Leistungsbeziehungen (ordentliches Ergebnis und außerordentliches Ergebnis Nr. 24 und Nr. 27)	458.345	379.926	417.423
29		Erlöse der internen Leistungsbeziehungen			
30		Kosten der internen Leistungsbeziehungen	1.750	3.700	1.382
31		Ergebnis der internen Leistungsbeziehungen	1.750	3.700	1.382
32		Jahresergebnis nach internen Leistungsbeziehungen	460.095	383.626	418.805

**Teilfinanzhaushalt
Produkt 0203 Brandschutz**

Gemeinde Wehrheim

Produktbereich 02 Sicherheit und Ordnung
Produktgruppe 020 Sicherheit und Ordnung
Produkt 0203 Brandschutz

		Haushaltsansatz			Investitions- und Investitionsförderungsmaßnahmen		
Nr.	Bezeichnung	2025	Verpflichtungs-ermächtigungen	2024	Ergebnis des Jahresabschlusses 2023	Gesamt-auszahlungsbedarf	davon bisher bereitgestellt
1	2	3	4	5	6	7	8
	Einzahlungen aus Investitionstätigkeit						
20	+ Einz. aus Investitionszuweis. und -zuschüssen sowie aus Investitionsbeiträgen	35.000			1.067		
21	+ Einz. aus Abgängen von Vermögensgegenständen des Sachanlagevermögens und des immateriellen Anlagevermögens				1.839		
22	+ Einz. aus Abgängen von Vermögensgegenständen des Finanzanlagevermögens						
	Einzahlungen aus Finanzierungstätigkeit						
31	+ Einz. aus der Aufnahme v. Krediten und wirtschaftlich vergleichbaren Vorgängen für Investitionen						
	Summe	35.000			2.906		
	Auszahlungen aus Investitionstätigkeit						
24	- Ausz. für den Erwerb von Grundstücken und Gebäuden				-15.580		
25	- Ausz. für Baumaßnahmen	-150.000		-375.000		-647.000	-647.000
26	- Ausz. für Investitionen in das sonstige Sachanlagevermögen und immaterielle Anlagevermögen (Verpflichtungsermächtigungen)	-1.164.000		-376.000	-494.496	-4.686.300	-3.826.300
	davon: Ausz. aus gewährten Investitionszuweisungen und -zuschüssen			-230.000		(-60.000)	
						-555.000	-555.000
27	- Ausz. für Investitionen in das Finanzanlagevermögen						
	Auszahlungen aus Finanzierungstätigkeit						
32	- Ausz. für die Tilgung von Krediten und wirtschaftlich vergleichbaren Vorgängen für Investitionen				-1.333		
	Summe	-1.314.000		-751.000	-511.409	-5.333.300	-4.473.300
	(Verpflichtungsermächtigungen)					(-60.000)	
	Saldo (Einzahlungen ./ Auszahlungen)	-1.279.000		-751.000	-508.503	-5.333.300	-4.473.300
	(Verpflichtungsermächtigungen)					(-60.000)	

Übersicht über die Investitionsmaßnahmen

Bezeichnung	Jahres-ergebnis 2023	Ansatz 2024 2025	Verpflichtungs-ermächtigungen	Finanzplan 2026	Finanzplan 2027 2028	Bisher bereitgestellt	Gesamt Ein- und Auszahl.
1	2	3	4	5	6	7	8
Zuschuss Förderverein FFW Obernhain		35.000				35.000	
GWG FFW-Wehrheim	-1.104					-26.000	-3.967
Erwerb Feuerwehrfahrzeuge	-277.675	-1.045.000		-800.000		-2.018.500	-1.119.839
Ausstattung Feuerwehr	-20.476	-75.000 -40.000		-10.000	-10.000 -10.000	-427.300	-365.491
Abgasabsauganlagen Feuerwehr		-41.000				-41.000	
Zuschuss Technikzentrum		-230.000				-555.000	-300.000
Brandmeldeanlagen Gerätehäuser Feuerwehr		-30.000				-30.000	
Feuerwehrgebäude FF-Wehrheim		-375.000 -150.000				-637.000	-15.827

**Teilfinanzhaushalt
Produkt 0203 Brandschutz**

Gemeinde Wehrheim

Übersicht über die Investitionsmaßnahmen

Bezeichnung	Jahres- ergebnis 2023	Ansatz 2024 2025	Verpflichtungs- - Ermächtigunge n	Finanzplan 2026	Finanzplan 2027 2028	Bisher bereitgestellt	Gesamt Ein- und Auszahl.
1	2	3	4	5	6	7	8
Sirenenanlagen	-1.421	-23.000				-88.000	-82.770
Notstromgeneratoren	-77.248	-20.000				-115.000	-89.158
Ausstattung Katastrophenschutz	-132.153	-10.000 -26.000		-10.000	-10.000 -10.000	-166.000	-147.991

**Teilergebnishaushalt
Kostenstelle 0203-100 Feuerwehrverwaltung**

Gemeinde Wehrheim

Produktbereich	02	Sicherheit und Ordnung
Produktgruppe	020	Sicherheit und Ordnung
Produkt	0203	Brandschutz
Kostenstelle	0203-100	Feuerwehrverwaltung

			Haushaltsansatz		Ergebnis des Jahresabschlusses 2023
Nr.	Konten	Bezeichnung	2025	2024	
1	2	3	4	5	6
		Ordentliche Erträge			
01	50	Privatrechtliche Leistungsentgelte			
02	51	Öffentlich-rechtliche Leistungsentgelte	-15.100	-15.000	-5.640
03	548-549	Kostenersatzleistungen und -erstattungen			-2.154
04	52	Bestandsveränderungen und aktivierte Eigenleistungen			
05	55	Steuern und steuerähnliche Erträge einschl. Erträge aus gesetzlichen Umlagen			
06	547	Erträge aus Transferleistungen			
07	540-543	Erträge aus Zuweisungen und Zuschüssen für lfd. Zwecke und allgemeine Umlagen			
08	546	Erträge aus der Auflösung von Sonderposten aus Investitionszuweisungen, -zuschüssen und Investitionsbeiträgen	-1.360	-1.990	-1.934
09	53	Sonstige ordentliche Erträge			-348
10		Summe der ordentlichen Erträge (Nr. 1 bis 9)	-16.460	-16.990	-10.076
		Ordentliche Aufwendungen			
11	62, 63, 640-643, 647-649, 65	Personalaufwendungen	62.115	20.720	20.547
12	644-646	Versorgungsaufwendungen	4.090	1.300	1.225
13	60, 61, 67-69	Aufwendungen für Sach- und Dienstleistungen	135.880	118.050	117.335
14	66	Abschreibungen	68.144	78.288	85.177
15	71	Aufwendungen für Zuweisungen und Zuschüsse sowie besondere Finanzaufwendungen	4.210	4.100	12.572
16	73	Steueraufwendungen einschl. Aufwendungen aus gesetzlichen Umlageverpflichtungen	77.694	64.000	46.130
17	72	Transferaufwendungen			
18	70, 74, 76	Sonstige ordentliche Aufwendungen			22
19		Summe der ordentlichen Aufwendungen (Nr. 11 bis 18)	352.133	286.458	283.009
20		Verwaltungsergebnis (Nr. 10 ./ Nr. 19)	335.673	269.468	272.933
21	56, 57	Finanzerträge			
22	77	Finanzaufwendungen			
23		Finanzergebnis (Nr. 21 bis Nr. 22)			
24		Ordentliches Ergebnis (Verwaltungsergebnis und Finanzergebnis Nr. 20 und Nr. 23)	335.673	269.468	272.933
25	59	Außerordentliche Erträge			-1.839
26	79	Außerordentliche Aufwendungen			1.737
27		Außerordentliches Ergebnis (Nr. 25 ./ Nr. 26)			-102
28		Jahresergebnis vor internen Leistungsbeziehungen (ordentliches Ergebnis und außerordentliches Ergebnis Nr. 24 und Nr. 27)	335.673	269.468	272.831
29		Erlöse der internen Leistungsbeziehungen			
30		Kosten der internen Leistungsbeziehungen			
31		Ergebnis der internen Leistungsbeziehungen			
32		Jahresergebnis nach internen Leistungsbeziehungen	335.673	269.468	272.831

Erläuterungen zu Position 13 - Aufwendungen für Sach- und Dienstleistungen

Im Bereich der Sach- und Dienstleistungen wurde der notwendige Austausch der Brandschutzkleidung eingeplant.

Erläuterungen zu Position 15 - Aufwendungen für Zuweisungen und Zuschüsse

Hier wurden 64.000 € für die Umlage "Zweckverband Feuerwehrtechnische Dienste Hochtaunus Nord" eingeplant.

Haushaltsplan 2025

Muster 10 zu § 4 Abs. 4

Teilfinanzhaushalt Kostenstelle 0203-100 Feuerwehrverwaltung

Gemeinde Wehrheim

Produktbereich	02	Sicherheit und Ordnung
Produktgruppe	020	Sicherheit und Ordnung
Produkt	0203	Brandschutz
Kostenstelle	0203-100	Feuerwehrverwaltung

		Haushaltsansatz				Investitions- und Investitionsförderungsmaßnahmen	
Nr.	Bezeichnung	2025	Verpflichtungs-ermächtigungen	2024	Ergebnis des Jahresabschlusses 2023	Gesamt-auszahlungsbedarf	davon bisher bereitgestellt
1	2	3	4	5	6	7	8
	Einzahlungen aus Investitionstätigkeit						
20	+ Einz. aus Investitionszuweis. und -zuschüssen sowie aus Investitionsbeiträgen	35.000			1.067		
21	+ Einz. aus Abgängen von Vermögensgegenständen des Sachanlagevermögens und des immateriellen Anlagevermögens				1.839		
22	+ Einz. aus Abgängen von Vermögensgegenständen des Finanzanlagevermögens						
	Einzahlungen aus Finanzierungstätigkeit						
31	+ Einz. aus der Aufnahme v. Krediten und wirtschaftlich vergleichbaren Vorgängen für Investitionen						
	Summe	35.000			2.906		
	Auszahlungen aus Investitionstätigkeit						
24	- Ausz. für den Erwerb von Grundstücken und Gebäuden						
25	- Ausz. für Baumaßnahmen					-10.000	-10.000
26	- Ausz. für Investitionen in das sonstige Sachanlagevermögen und immaterielle Anlagevermögen (Verpflichtungsermächtigungen)	-1.115.000		-346.000	-298.151	-3.989.800	-3.159.800
	davon: Ausz. aus gewährten Investitionszuweisungen und -zuschüssen			-230.000		(-60.000)	
	davon: Ausz. aus gewährten Investitionszuweisungen und -zuschüssen			-230.000		-555.000	-555.000
27	- Ausz. für Investitionen in das Finanzanlagevermögen						
	Auszahlungen aus Finanzierungstätigkeit						
32	- Ausz. für die Tilgung von Krediten und wirtschaftlich vergleichbaren Vorgängen für Investitionen				-1.333		
	Summe	-1.115.000		-346.000	-299.484	-3.999.800	-3.169.800
	(Verpflichtungsermächtigungen)					(-60.000)	
	Saldo (Einzahlungen ./ Auszahlungen)	-1.080.000		-346.000	-296.578	-3.999.800	-3.169.800
	(Verpflichtungsermächtigungen)					(-60.000)	

Übersicht über die Investitionsmaßnahmen

Bezeichnung	Jahres-ergebnis 2023	Ansatz 2024 2025	Verpflichtungs-ermächtigungen	Finanzplan 2026	Finanzplan 2027 2028	Bisher bereitgestellt	Gesamt Ein- und Auszahl.
1	2	3	4	5	6	7	8
Zuschuss Förderverein FFW Obernhain		35.000				35.000	
Erwerb Feuerwehrfahrzeuge	-277.675	-1.045.000		-800.000		-2.018.500	-800.704
Ausstattung Feuerwehr	-20.476	-75.000 -40.000		-10.000	-10.000 -10.000	-427.300	-362.476
Abgasabsauganlagen Feuerwehr		-41.000				-41.000	
Zuschuss Technikzentrum		-230.000				-555.000	-300.000
Brandmeldeanlagen Gerätehäuser Feuerwehr		-30.000				-30.000	
Ausstattung Katastrophenschutz							-13.240

**Teilergebnishaushalt
Kostenstelle 0203-110 Feuerwehr Wehrheim**

Gemeinde Wehrheim

Produktbereich	02	Sicherheit und Ordnung
Produktgruppe	020	Sicherheit und Ordnung
Produkt	0203	Brandschutz
Kostenstelle	0203-110	Feuerwehr Wehrheim

		Haushaltsansatz			Ergebnis des Jahresabschlusses 2023
Nr.	Konten	Bezeichnung	2025	2024	
1	2	3	4	5	6
		Ordentliche Erträge			
01	50	Privatrechtliche Leistungsentgelte			
02	51	Öffentlich-rechtliche Leistungsentgelte			
03	548-549	Kostensatzleistungen und -erstattungen			
04	52	Bestandsveränderungen und aktivierte Eigenleistungen			
05	55	Steuern und steuerähnliche Erträge einschl. Erträge aus gesetzlichen Umlagen			
06	547	Erträge aus Transferleistungen			
07	540-543	Erträge aus Zuweisungen und Zuschüssen für lfd. Zwecke und allgemeine Umlagen			
08	546	Erträge aus der Auflösung von Sonderposten aus Investitionszuweisungen, -zuschüssen und Investitionsbeiträgen	-970	-980	-968
09	53	Sonstige ordentliche Erträge			
10		Summe der ordentlichen Erträge (Nr. 1 bis 9)	-970	-980	-968
		Ordentliche Aufwendungen			
11	62, 63, 640-643, 647-649, 65	Personalaufwendungen			
12	644-646	Versorgungsaufwendungen			
13	60, 61, 67-69	Aufwendungen für Sach- und Dienstleistungen	23.780	23.430	28.154
14	66	Abschreibungen	5.450	23.980	25.080
15	71	Aufwendungen für Zuweisungen und Zuschüsse sowie besondere Finanzaufwendungen			
16	73	Steueraufwendungen einschl. Aufwendungen aus gesetzlichen Umlageverpflichtungen			
17	72	Transferaufwendungen			
18	70, 74, 76	Sonstige ordentliche Aufwendungen			
19		Summe der ordentlichen Aufwendungen (Nr. 11 bis 18)	29.230	47.410	53.234
20		Verwaltungsergebnis (Nr. 10 ./ Nr. 19)	28.260	46.430	52.266
21	56, 57	Finanzerträge			
22	77	Finanzaufwendungen			
23		Finanzergebnis (Nr. 21 bis Nr. 22)			
24		Ordentliches Ergebnis (Verwaltungsergebnis und Finanzergebnis Nr. 20 und Nr. 23)	28.260	46.430	52.266
25	59	Außerordentliche Erträge			
26	79	Außerordentliche Aufwendungen			
27		Außerordentliches Ergebnis (Nr. 25 ./ Nr. 26)			
28		Jahresergebnis vor internen Leistungsbeziehungen (ordentliches Ergebnis und außerordentliches Ergebnis Nr. 24 und Nr. 27)	28.260	46.430	52.266
29		Erlöse der internen Leistungsbeziehungen			
30		Kosten der internen Leistungsbeziehungen	700	2.500	578
31		Ergebnis der internen Leistungsbeziehungen	700	2.500	578
32		Jahresergebnis nach internen Leistungsbeziehungen	28.960	48.930	52.844

**Teilfinanzhaushalt
Kostenstelle 0203-110 Feuerwehr Wehrheim**

Gemeinde Wehrheim

Produktbereich	02	Sicherheit und Ordnung
Produktgruppe	020	Sicherheit und Ordnung
Produkt	0203	Brandschutz
Kostenstelle	0203-110	Feuerwehr Wehrheim

		Haushaltsansatz				Investitions- und Investitionsförderungsmaßnahmen	
Nr.	Bezeichnung	2025	Verpflichtungs-ermächtigungen	2024	Ergebnis des Jahresabschlusses 2023	Gesamtauszahlungsbedarf	davon bisher bereitgestellt
1	2	3	4	5	6	7	8
	Einzahlungen aus Investitionstätigkeit						
20	+ Einz. aus Investitionszuweis. und -zuschüssen sowie aus Investitionsbeiträgen						
21	+ Einz. aus Abgängen von Vermögensgegenständen des Sachanlagevermögens und des immateriellen Anlagevermögens						
22	+ Einz. aus Abgängen von Vermögensgegenständen des Finanzanlagevermögens						
	Einzahlungen aus Finanzierungstätigkeit						
31	+ Einz. aus der Aufnahme v. Krediten und wirtschaftlich vergleichbaren Vorgängen für Investitionen						
	Summe						
	Auszahlungen aus Investitionstätigkeit						
24	- Ausz. für den Erwerb von Grundstücken und Gebäuden						
25	- Ausz. für Baumaßnahmen	-150.000		-375.000		-637.000	-637.000
26	- Ausz. für Investitionen in das sonstige Sachanlagevermögen und immaterielle Anlagevermögen davon: Ausz. aus gewährten Investitionszuweisungen und -zuschüssen				-1.104	-240.200	-240.200
27	- Ausz. für Investitionen in das Finanzanlagevermögen						
	Auszahlungen aus Finanzierungstätigkeit						
32	- Ausz. für die Tilgung von Krediten und wirtschaftlich vergleichbaren Vorgängen für Investitionen						
	Summe	-150.000		-375.000	-1.104	-877.200	-877.200
	Saldo (Einzahlungen ./ Auszahlungen)	-150.000		-375.000	-1.104	-877.200	-877.200

Übersicht über die Investitionsmaßnahmen

Bezeichnung	Jahresergebnis 2023	Ansatz 2024 2025	Verpflichtungs-ermächtigungen	Finanzplan 2026	Finanzplan 2027 2028	Bisher bereitgestellt	Gesamt Ein- und Auszahl.
1	2	3	4	5	6	7	8
GWG FFW-Wehrheim	-1.104					-26.000	-3.967
Erwerb Feuerwehrfahrzeuge							-214.739
Ausstattung Feuerwehr							-1.242
Feuerwehrgebäude FF-Wehrheim		-375.000 -150.000				-637.000	-15.827

**Teilergebnishaushalt
Kostenstelle 0203-120 Feuerwehr Obernhain**

Gemeinde Wehrheim

Produktbereich	02	Sicherheit und Ordnung
Produktgruppe	020	Sicherheit und Ordnung
Produkt	0203	Brandschutz
Kostenstelle	0203-120	Feuerwehr Obernhain

		Haushaltsansatz			Ergebnis des Jahresabschlusses 2023
Nr.	Konten	Bezeichnung	2025	2024	
1	2	3	4	5	6
		Ordentliche Erträge			
01	50	Privatrechtliche Leistungsentgelte			
02	51	Öffentlich-rechtliche Leistungsentgelte			
03	548-549	Kostensatzleistungen und -erstattungen			
04	52	Bestandsveränderungen und aktivierte Eigenleistungen			
05	55	Steuern und steuerähnliche Erträge einschl. Erträge aus gesetzlichen Umlagen			
06	547	Erträge aus Transferleistungen			
07	540-543	Erträge aus Zuweisungen und Zuschüssen für lfd. Zwecke und allgemeine Umlagen			
08	546	Erträge aus der Auflösung von Sonderposten aus Investitionszuweisungen, -zuschüssen und Investitionsbeiträgen			
09	53	Sonstige ordentliche Erträge			
10		Summe der ordentlichen Erträge (Nr. 1 bis 9)			
		Ordentliche Aufwendungen			
11	62, 63, 640-643, 647-649, 65	Personalaufwendungen			
12	644-646	Versorgungsaufwendungen			
13	60, 61, 67-69	Aufwendungen für Sach- und Dienstleistungen	15.100	14.800	11.548
14	66	Abschreibungen	3.950	3.950	3.950
15	71	Aufwendungen für Zuweisungen und Zuschüsse sowie besondere Finanzaufwendungen			
16	73	Steueraufwendungen einschl. Aufwendungen aus gesetzlichen Umlageverpflichtungen			
17	72	Transferaufwendungen			
18	70, 74, 76	Sonstige ordentliche Aufwendungen			
19		Summe der ordentlichen Aufwendungen (Nr. 11 bis 18)	19.050	18.750	15.498
20		Verwaltungsergebnis (Nr. 10 ./ Nr. 19)	19.050	18.750	15.498
21	56, 57	Finanzerträge			
22	77	Finanzaufwendungen			
23		Finanzergebnis (Nr. 21 bis Nr. 22)			
24		Ordentliches Ergebnis (Verwaltungsergebnis und Finanzergebnis Nr. 20 und Nr. 23)	19.050	18.750	15.498
25	59	Außerordentliche Erträge			
26	79	Außerordentliche Aufwendungen			
27		Außerordentliches Ergebnis (Nr. 25 ./ Nr. 26)			
28		Jahresergebnis vor internen Leistungsbeziehungen (ordentliches Ergebnis und außerordentliches Ergebnis Nr. 24 und Nr. 27)	19.050	18.750	15.498
29		Erlöse der internen Leistungsbeziehungen			
30		Kosten der internen Leistungsbeziehungen	600	800	499
31		Ergebnis der internen Leistungsbeziehungen	600	800	499
32		Jahresergebnis nach internen Leistungsbeziehungen	19.650	19.550	15.997

**Teilergebnishaushalt
Kostenstelle 0203-130 Feuerwehr Pfaffenwiesbach**

Gemeinde Wehrheim

Produktbereich	02	Sicherheit und Ordnung
Produktgruppe	020	Sicherheit und Ordnung
Produkt	0203	Brandschutz
Kostenstelle	0203-130	Feuerwehr Pfaffenwiesbach

		Haushaltsansatz			
Nr.	Konten	Bezeichnung	2025	2024	Ergebnis des Jahresabschlusses 2023
1	2	3	4	5	6
		Ordentliche Erträge			
01	50	Privatrechtliche Leistungsentgelte			
02	51	Öffentlich-rechtliche Leistungsentgelte			
03	548-549	Kostenersatzleistungen und -erstattungen			
04	52	Bestandsveränderungen und aktivierte Eigenleistungen			
05	55	Steuern und steuerähnliche Erträge einschl. Erträge aus gesetzlichen Umlagen			
06	547	Erträge aus Transferleistungen			
07	540-543	Erträge aus Zuweisungen und Zuschüssen für lfd. Zwecke und allgemeine Umlagen			
08	546	Erträge aus der Auflösung von Sonderposten aus Investitionszuweisungen, -zuschüssen und Investitionsbeiträgen			
09	53	Sonstige ordentliche Erträge			
10		Summe der ordentlichen Erträge (Nr. 1 bis 9)			
		Ordentliche Aufwendungen			
11	62, 63, 640-643, 647-649, 65	Personalaufwendungen			
12	644-646	Versorgungsaufwendungen			
13	60, 61, 67-69	Aufwendungen für Sach- und Dienstleistungen	7.580	7.420	39.290
14	66	Abschreibungen	2.375	2.375	2.374
15	71	Aufwendungen für Zuweisungen und Zuschüsse sowie besondere Finanzaufwendungen			
16	73	Steueraufwendungen einschl. Aufwendungen aus gesetzlichen Umlageverpflichtungen			
17	72	Transferaufwendungen			
18	70, 74, 76	Sonstige ordentliche Aufwendungen			
19		Summe der ordentlichen Aufwendungen (Nr. 11 bis 18)	9.955	9.795	41.664
20		Verwaltungsergebnis (Nr. 10 ./ Nr. 19)	9.955	9.795	41.664
21	56, 57	Finanzerträge			
22	77	Finanzaufwendungen			
23		Finanzergebnis (Nr. 21 bis Nr. 22)			
24		Ordentliches Ergebnis (Verwaltungsergebnis und Finanzergebnis Nr. 20 und Nr. 23)	9.955	9.795	41.664
25	59	Außerordentliche Erträge			
26	79	Außerordentliche Aufwendungen			
27		Außerordentliches Ergebnis (Nr. 25 ./ Nr. 26)			
28		Jahresergebnis vor internen Leistungsbeziehungen (ordentliches Ergebnis und außerordentliches Ergebnis Nr. 24 und Nr. 27)	9.955	9.795	41.664
29		Erlöse der internen Leistungsbeziehungen			
30		Kosten der internen Leistungsbeziehungen	250		207
31		Ergebnis der internen Leistungsbeziehungen	250		207
32		Jahresergebnis nach internen Leistungsbeziehungen	10.205	9.795	41.871

**Teilergebnishaushalt
Kostenstelle 0203-140 Feuerwehr Friedrichsthal**

Gemeinde Wehrheim

Produktbereich	02	Sicherheit und Ordnung
Produktgruppe	020	Sicherheit und Ordnung
Produkt	0203	Brandschutz
Kostenstelle	0203-140	Feuerwehr Friedrichsthal

		Haushaltsansatz			
Nr.	Konten	Bezeichnung	2025	2024	Ergebnis des Jahresabschlusses 2023
1	2	3	4	5	6
		Ordentliche Erträge			
01	50	Privatrechtliche Leistungsentgelte			
02	51	Öffentlich-rechtliche Leistungsentgelte			
03	548-549	Kostenersatzleistungen und -erstattungen			
04	52	Bestandsveränderungen und aktivierte Eigenleistungen			
05	55	Steuern und steuerähnliche Erträge einschl. Erträge aus gesetzlichen Umlagen			
06	547	Erträge aus Transferleistungen			
07	540-543	Erträge aus Zuweisungen und Zuschüssen für lfd. Zwecke und allgemeine Umlagen			
08	546	Erträge aus der Auflösung von Sonderposten aus Investitionszuweisungen, -zuschüssen und Investitionsbeiträgen			
09	53	Sonstige ordentliche Erträge			
10		Summe der ordentlichen Erträge (Nr. 1 bis 9)			
		Ordentliche Aufwendungen			
11	62, 63, 640-643, 647-649, 65	Personalaufwendungen			
12	644-646	Versorgungsaufwendungen			
13	60, 61, 67-69	Aufwendungen für Sach- und Dienstleistungen	11.995	10.180	8.839
14	66	Abschreibungen	2.515	2.515	2.513
15	71	Aufwendungen für Zuweisungen und Zuschüsse sowie besondere Finanzaufwendungen			
16	73	Steueraufwendungen einschl. Aufwendungen aus gesetzlichen Umlageverpflichtungen			
17	72	Transferaufwendungen			
18	70, 74, 76	Sonstige ordentliche Aufwendungen	400	600	260
19		Summe der ordentlichen Aufwendungen (Nr. 11 bis 18)	14.910	13.295	11.612
20		Verwaltungsergebnis (Nr. 10 ./ Nr. 19)	14.910	13.295	11.612
21	56, 57	Finanzerträge			
22	77	Finanzaufwendungen			
23		Finanzergebnis (Nr. 21 bis Nr. 22)			
24		Ordentliches Ergebnis (Verwaltungsergebnis und Finanzergebnis Nr. 20 und Nr. 23)	14.910	13.295	11.612
25	59	Außerordentliche Erträge			
26	79	Außerordentliche Aufwendungen			
27		Außerordentliches Ergebnis (Nr. 25 ./ Nr. 26)			
28		Jahresergebnis vor internen Leistungsbeziehungen (ordentliches Ergebnis und außerordentliches Ergebnis Nr. 24 und Nr. 27)	14.910	13.295	11.612
29		Erlöse der internen Leistungsbeziehungen			
30		Kosten der internen Leistungsbeziehungen	200	400	97
31		Ergebnis der internen Leistungsbeziehungen	200	400	97
32		Jahresergebnis nach internen Leistungsbeziehungen	15.110	13.695	11.709

**Teilergebnishaushalt
Kostenstelle 0203-500 Zivilschutz**

Gemeinde Wehrheim

Produktbereich	02	Sicherheit und Ordnung
Produktgruppe	020	Sicherheit und Ordnung
Produkt	0203	Brandschutz
Kostenstelle	0203-500	Zivilschutz

			Haushaltsansatz		Ergebnis des Jahresabschlusses 2023
Nr.	Konten	Bezeichnung	2025	2024	
1	2	3	4	5	6
		Ordentliche Erträge			
01	50	Privatrechtliche Leistungsentgelte			
02	51	Öffentlich-rechtliche Leistungsentgelte			
03	548-549	Kostenersatzleistungen und -erstattungen			
04	52	Bestandsveränderungen und aktivierte Eigenleistungen			
05	55	Steuern und steuerähnliche Erträge einschl. Erträge aus gesetzlichen Umlagen			
06	547	Erträge aus Transferleistungen			
07	540-543	Erträge aus Zuweisungen und Zuschüssen für lfd. Zwecke und allgemeine Umlagen			
08	546	Erträge aus der Auflösung von Sonderposten aus Investitionszuweisungen, -zuschüssen und Investitionsbeiträgen		-55	-57
09	53	Sonstige ordentliche Erträge			
10		Summe der ordentlichen Erträge (Nr. 1 bis 9)		-55	-57
		Ordentliche Aufwendungen			
11	62, 63, 640-643, 647-649, 65	Personalaufwendungen			
12	644-646	Versorgungsaufwendungen			
13	60, 61, 67-69	Aufwendungen für Sach- und Dienstleistungen	13.315	17.680	9.958
14	66	Abschreibungen	37.182	4.563	13.651
15	71	Aufwendungen für Zuweisungen und Zuschüsse sowie besondere Finanzaufwendungen			
16	73	Steueraufwendungen einschl. Aufwendungen aus gesetzlichen Umlageverpflichtungen			
17	72	Transferaufwendungen			
18	70, 74, 76	Sonstige ordentliche Aufwendungen			
19		Summe der ordentlichen Aufwendungen (Nr. 11 bis 18)	50.497	22.243	23.609
20		Verwaltungsergebnis (Nr. 10 ./ Nr. 19)	50.497	22.188	23.552
21	56, 57	Finanzerträge			
22	77	Finanzaufwendungen			
23		Finanzergebnis (Nr. 21 bis Nr. 22)			
24		Ordentliches Ergebnis (Verwaltungsergebnis und Finanzergebnis Nr. 20 und Nr. 23)	50.497	22.188	23.552
25	59	Außerordentliche Erträge			
26	79	Außerordentliche Aufwendungen			
27		Außerordentliches Ergebnis (Nr. 25 ./ Nr. 26)			
28		Jahresergebnis vor internen Leistungsbeziehungen (ordentliches Ergebnis und außerordentliches Ergebnis Nr. 24 und Nr. 27)	50.497	22.188	23.552
29		Erlöse der internen Leistungsbeziehungen			
30		Kosten der internen Leistungsbeziehungen			
31		Ergebnis der internen Leistungsbeziehungen			
32		Jahresergebnis nach internen Leistungsbeziehungen	50.497	22.188	23.552

Erläuterungen zu Position 13 - Aufwendungen für Sach- und Dienstleistungen

Jährlicher Gebührenaufwand für die Bereitstellung des Satellitentelefon. Zusätzlich wurden für die noch zu beschaffenden Ausrüstungsgegenstände Wartungs- und Instandhaltungsmittel eingeplant.

**Teilfinanzhaushalt
Kostenstelle 0203-500 Zivilschutz**

Gemeinde Wehrheim

Produktbereich	02	Sicherheit und Ordnung
Produktgruppe	020	Sicherheit und Ordnung
Produkt	0203	Brandschutz
Kostenstelle	0203-500	Zivilschutz

		Haushaltsansatz				Investitions- und Investitionsförderungsmaßnahmen	
Nr.	Bezeichnung	2025	Verpflichtungs-ermächtigungen	2024	Ergebnis des Jahresabschlusses 2023	Gesamtauszahlungsbedarf	davon bisher bereitgestellt
1	2	3	4	5	6	7	8
	Einzahlungen aus Investitionstätigkeit						
20	+ Einz. aus Investitionszuweis. und -zuschüssen sowie aus Investitionsbeiträgen						
21	+ Einz. aus Abgängen von Vermögensgegenständen des Sachanlagevermögens und des immateriellen Anlagevermögens						
22	+ Einz. aus Abgängen von Vermögensgegenständen des Finanzanlagevermögens						
	Einzahlungen aus Finanzierungstätigkeit						
31	+ Einz. aus der Aufnahme v. Krediten und wirtschaftlich vergleichbaren Vorgängen für Investitionen						
	Summe						
	Auszahlungen aus Investitionstätigkeit						
24	- Ausz. für den Erwerb von Grundstücken und Gebäuden				-15.580		
25	- Ausz. für Baumaßnahmen						
26	- Ausz. für Investitionen in das sonstige Sachanlagevermögen und immaterielle Anlagevermögen davon: Ausz. aus gewährten Investitionszuweisungen und -zuschüssen	-49.000		-30.000	-195.242	-402.000	-372.000
27	- Ausz. für Investitionen in das Finanzanlagevermögen						
	Auszahlungen aus Finanzierungstätigkeit						
32	- Ausz. für die Tilgung von Krediten und wirtschaftlich vergleichbaren Vorgängen für Investitionen						
	Summe	-49.000		-30.000	-210.822	-402.000	-372.000
	Saldo (Einzahlungen ./ Auszahlungen)	-49.000		-30.000	-210.822	-402.000	-372.000

Übersicht über die Investitionsmaßnahmen

Bezeichnung	Jahresergebnis 2023	Ansatz 2024 2025	Verpflichtungs- Ermächtigungen	Finanzplan 2026	Finanzplan 2027 2028	Bisher bereitgestellt	Gesamt Ein- und Auszahl.
1	2	3	4	5	6	7	8
Sirenenanlagen	-1.421	-23.000				-88.000	-82.770
Notstromgeneratoren	-77.248	-20.000				-115.000	-89.158
Ausstattung Katastrophenschutz	-132.153	-10.000 -26.000		-10.000	-10.000 -10.000	-166.000	-134.751

PRODUKTBEREICH 04

KULTUR UND WISSENSCHAFT

**Teilergebnishaushalt
Produktgruppe 040 Kultur und Wissenschaft**

Gemeinde Wehrheim

Produktbereich 04 Kultur und Wissenschaft
Produktgruppe 040 Kultur und Wissenschaft

		Haushaltsansatz				
Nr.	Konten	Bezeichnung	2025	2024	Ergebnis des Jahresabschlusses 2023	
1	2	3	4	5	6	
		Ordentliche Erträge				
01	50	Privatrechtliche Leistungsentgelte				
02	51	Öffentlich-rechtliche Leistungsentgelte				
03	548-549	Kostensatzleistungen und -erstattungen	-620	-600		
04	52	Bestandsveränderungen und aktivierte Eigenleistungen				
05	55	Steuern und steuerähnliche Erträge einschl. Erträge aus gesetzlichen Umlagen				
06	547	Erträge aus Transferleistungen				
07	540-543	Erträge aus Zuweisungen und Zuschüssen für lfd. Zwecke und allgemeine Umlagen				
08	546	Erträge aus der Auflösung von Sonderposten aus Investitionszuweisungen, -zuschüssen und Investitionsbeiträgen				
09	53	Sonstige ordentliche Erträge	-4.710	-4.600		-4.593
10		Summe der ordentlichen Erträge (Nr. 1 bis 9)	-5.330	-5.200		-4.593
		Ordentliche Aufwendungen				
11	62, 63, 640-643, 647-649, 65	Personalaufwendungen	34.540	34.070		32.976
12	644-646	Versorgungsaufwendungen	2.190	2.230		1.950
13	60, 61, 67-69	Aufwendungen für Sach- und Dienstleistungen	26.640	44.200		15.640
14	66	Abschreibungen				1.018
15	71	Aufwendungen für Zuweisungen und Zuschüsse sowie besondere Finanzaufwendungen	15.410	13.900		13.018
16	73	Steueraufwendungen einschl. Aufwendungen aus gesetzlichen Umlageverpflichtungen				
17	72	Transferaufwendungen				
18	70, 74, 76	Sonstige ordentliche Aufwendungen				
19		Summe der ordentlichen Aufwendungen (Nr. 11 bis 18)	78.780	94.400		64.603
20		Verwaltungsergebnis (Nr. 10 ./ Nr. 19)	73.450	89.200		60.010
21	56, 57	Finanzerträge				
22	77	Finanzaufwendungen				
23		Finanzergebnis (Nr. 21 bis Nr. 22)				
24		Ordentliches Ergebnis (Verwaltungsergebnis und Finanzergebnis Nr. 20 und Nr. 23)	73.450	89.200		60.010
25	59	Außerordentliche Erträge				-15.420
26	79	Außerordentliche Aufwendungen				
27		Außerordentliches Ergebnis (Nr. 25 ./ Nr. 26)				-15.420
28		Jahresergebnis vor internen Leistungsbeziehungen (ordentliches Ergebnis und außerordentliches Ergebnis Nr. 24 und Nr. 27)	73.450	89.200		44.590
29		Erlöse der internen Leistungsbeziehungen				
30		Kosten der internen Leistungsbeziehungen	13.000	10.300		12.717
31		Ergebnis der internen Leistungsbeziehungen	13.000	10.300		12.717
32		Jahresergebnis nach internen Leistungsbeziehungen	86.450	99.500		57.307

**Teilfinanzhaushalt
Produktgruppe 040 Kultur und Wissenschaft**

Gemeinde Wehrheim

Produktbereich 04 Kultur und Wissenschaft
Produktgruppe 040 Kultur und Wissenschaft

		Haushaltsansatz			Investitions- und Investitionsförderungsmaßnahmen		
Nr.	Bezeichnung	2025	Verpflichtungs-ermächtigungen	2024	Ergebnis des Jahresabschlusses 2023	Gesamtauszahlungsbedarf	davon bisher bereitgestellt
1	2	3	4	5	6	7	8
	Einzahlungen aus Investitionstätigkeit						
20	+ Einz. aus Investitionszuweis. und -zuschüssen sowie aus Investitionsbeiträgen						
21	+ Einz. aus Abgängen von Vermögensgegenständen des Sachanlagevermögens und des immateriellen Anlagevermögens						
22	+ Einz. aus Abgängen von Vermögensgegenständen des Finanzanlagevermögens						
	Einzahlungen aus Finanzierungstätigkeit						
31	+ Einz. aus der Aufnahme v. Krediten und wirtschaftlich vergleichbaren Vorgängen für Investitionen						
	Summe						
	Auszahlungen aus Investitionstätigkeit						
24	- Ausz. für den Erwerb von Grundstücken und Gebäuden						
25	- Ausz. für Baumaßnahmen						
26	- Ausz. für Investitionen in das sonstige Sachanlagevermögen und immaterielle Anlagevermögen davon: Ausz. aus gewährten Investitionszuweisungen und -zuschüssen	-5.000		-5.000	-711	-33.700	-18.700
27	- Ausz. für Investitionen in das Finanzanlagevermögen						
	Auszahlungen aus Finanzierungstätigkeit						
32	- Ausz. für die Tilgung von Krediten und wirtschaftlich vergleichbaren Vorgängen für Investitionen						
	Summe	-5.000		-5.000	-711	-33.700	-18.700
	Saldo (Einzahlungen ./ Auszahlungen)	-5.000		-5.000	-711	-33.700	-18.700

Übersicht über die Investitionsmaßnahmen

Bezeichnung	Jahresergebnis 2023	Ansatz 2024 2025	Verpflichtungs-ermächtigungen	Finanzplan 2026	Finanzplan 2027 2028	Bisher bereitgestellt	Gesamt Ein- und Auszahl.
1	2	3	4	5	6	7	8
GWG Gemeindebücherei	-711					-7.500	-2.871
Zugang BGA Gemeindebücherei		-5.000 -5.000		-5.000	-5.000 -5.000	-10.000	-3.981

Haushaltsplan 2025

Produktbeschreibung		
Produkt 0401 Nichtwissenschaftl. Museen, Sammlungen		
Gemeinde Wehrheim		
Produktbereich	04	Kultur und Wissenschaft
Produktgruppe	040	Kultur und Wissenschaft
Produkt	0401	Nichtwissenschaftl. Museen, Sammlungen
Verantwortliche Organisationseinheit		Verantwortliche Person(en)
Gemeindliche Gremien		Claudia Christ Daniel Eitzeroth (Vertretung)
Pflichtaufgaben	Nein	
Freiwillige Aufgaben	Ja	
Kurzbeschreibung		
Die Heimat- und Dorfmuseen bieten ein eindrucksvolles und recht umfassendes Bild der dörflichen Lebens- und Arbeitswelt unserer Gemeinde durch feste Präsentationen historischer Sammlungsstücke, sowie themenbezogenen Wechselausstellungen. Beteiligung bei der Produkterstellung Externe Institutionen, Bauamt, Finanzabteilung		
Erläuterungen		
Leistung: Bauliche Unterhaltung, Bewirtschaftung und Betrieb des "Stadtormuseums" Wehrheim, sowie des Heimat- und Dorfmuseums in der "Alten Schule" Pfaffenwiesbach. Förderung beider Museen und Einzelmaßnahmen in enger Zusammenarbeit Bereitstellung von Räumen und Ausstellungsmöglichkeiten unter Beachtung eines weitgehend wirtschaftlichen Raumes.		
Allgemeine Ziele		
Steigerung und Förderung des kulturellen Angebotes, sowie des Fremdenverkehrs. Effiziente Abwicklung der Ausstellungen und Veranstaltungen.		
Zielgruppe		
Beide Trägervereine, Jugendliche und Erwachsene, Besuchergruppen, Jedermann		

**Teilergebnishaushalt
Produkt 0401 Nichtwissenschaftl. Museen, Sammlungen**

Gemeinde Wehrheim

Produktbereich 04 Kultur und Wissenschaft
Produktgruppe 040 Kultur und Wissenschaft
Produkt 0401 Nichtwissenschaftl. Museen, Sammlungen

			Haushaltsansatz		Ergebnis des Jahresabschlusses 2023
Nr.	Konten	Bezeichnung	2025	2024	
1	2	3	4	5	6
		Ordentliche Erträge			
01	50	Privatrechtliche Leistungsentgelte			
02	51	Öffentlich-rechtliche Leistungsentgelte			
03	548-549	Kostensatzleistungen und -erstattungen			
04	52	Bestandsveränderungen und aktivierte Eigenleistungen			
05	55	Steuern und steuerähnliche Erträge einschl. Erträge aus gesetzlichen Umlagen			
06	547	Erträge aus Transferleistungen			
07	540-543	Erträge aus Zuweisungen und Zuschüssen für lfd. Zwecke und allgemeine Umlagen			
08	546	Erträge aus der Auflösung von Sonderposten aus Investitionszuweisungen, -zuschüssen und Investitionsbeiträgen			
09	53	Sonstige ordentliche Erträge	-1.900	-1.850	-2.366
10		Summe der ordentlichen Erträge (Nr. 1 bis 9)	-1.900	-1.850	-2.366
		Ordentliche Aufwendungen			
11	62, 63, 640-643, 647-649, 65	Personalaufwendungen			
12	644-646	Versorgungsaufwendungen			
13	60, 61, 67-69	Aufwendungen für Sach- und Dienstleistungen	4.000	3.910	1.460
14	66	Abschreibungen			
15	71	Aufwendungen für Zuweisungen und Zuschüsse sowie besondere Finanzaufwendungen	1.900	1.850	2.366
16	73	Steueraufwendungen einschl. Aufwendungen aus gesetzlichen Umlageverpflichtungen			
17	72	Transferaufwendungen			
18	70, 74, 76	Sonstige ordentliche Aufwendungen			
19		Summe der ordentlichen Aufwendungen (Nr. 11 bis 18)	5.900	5.760	3.826
20		Verwaltungsergebnis (Nr. 10 ./ Nr. 19)	4.000	3.910	1.460
21	56, 57	Finanzerträge			
22	77	Finanzaufwendungen			
23		Finanzergebnis (Nr. 21 bis Nr. 22)			
24		Ordentliches Ergebnis (Verwaltungsergebnis und Finanzergebnis Nr. 20 und Nr. 23)	4.000	3.910	1.460
25	59	Außerordentliche Erträge			
26	79	Außerordentliche Aufwendungen			
27		Außerordentliches Ergebnis (Nr. 25 ./ Nr. 26)			
28		Jahresergebnis vor internen Leistungsbeziehungen (ordentliches Ergebnis und außerordentliches Ergebnis Nr. 24 und Nr. 27)	4.000	3.910	1.460
29		Erlöse der internen Leistungsbeziehungen			
30		Kosten der internen Leistungsbeziehungen			
31		Ergebnis der internen Leistungsbeziehungen			
32		Jahresergebnis nach internen Leistungsbeziehungen	4.000	3.910	1.460

**Teilergebnishaushalt
Kostenstelle 0401-100 Förderung nichtwissenschaftlicher Einrichtungen**

Gemeinde Wehrheim

Produktbereich	04	Kultur und Wissenschaft
Produktgruppe	040	Kultur und Wissenschaft
Produkt	0401	Nichtwissenschaftl. Museen, Sammlungen
Kostenstelle	0401-100	Förderung nichtwissenschaftlicher Einrichtungen

		Haushaltsansatz			Ergebnis des Jahresabschlusses 2023
Nr.	Konten	Bezeichnung	2025	2024	
1	2	3	4	5	6
		Ordentliche Erträge			
01	50	Privatrechtliche Leistungsentgelte			
02	51	Öffentlich-rechtliche Leistungsentgelte			
03	548-549	Kostenersatzleistungen und -erstattungen			
04	52	Bestandsveränderungen und aktivierte Eigenleistungen			
05	55	Steuern und steuerähnliche Erträge einschl. Erträge aus gesetzlichen Umlagen			
06	547	Erträge aus Transferleistungen			
07	540-543	Erträge aus Zuweisungen und Zuschüssen für lfd. Zwecke und allgemeine Umlagen			
08	546	Erträge aus der Auflösung von Sonderposten aus Investitionszuweisungen, -zuschüssen und Investitionsbeiträgen			
09	53	Sonstige ordentliche Erträge	-1.900	-1.850	-2.366
10		Summe der ordentlichen Erträge (Nr. 1 bis 9)	-1.900	-1.850	-2.366
		Ordentliche Aufwendungen			
11	62, 63, 640-643, 647-649, 65	Personalaufwendungen			
12	644-646	Versorgungsaufwendungen			
13	60, 61, 67-69	Aufwendungen für Sach- und Dienstleistungen			
14	66	Abschreibungen			
15	71	Aufwendungen für Zuweisungen und Zuschüsse sowie besondere Finanzaufwendungen	1.900	1.850	2.366
16	73	Steueraufwendungen einschl. Aufwendungen aus gesetzlichen Umlageverpflichtungen			
17	72	Transferaufwendungen			
18	70, 74, 76	Sonstige ordentliche Aufwendungen			
19		Summe der ordentlichen Aufwendungen (Nr. 11 bis 18)	1.900	1.850	2.366
20		Verwaltungsergebnis (Nr. 10 ./ Nr. 19)			
21	56, 57	Finanzerträge			
22	77	Finanzaufwendungen			
23		Finanzergebnis (Nr. 21 bis Nr. 22)			
24		Ordentliches Ergebnis (Verwaltungsergebnis und Finanzergebnis Nr. 20 und Nr. 23)			
25	59	Außerordentliche Erträge			
26	79	Außerordentliche Aufwendungen			
27		Außerordentliches Ergebnis (Nr. 25 ./ Nr. 26)			
28		Jahresergebnis vor internen Leistungsbeziehungen (ordentliches Ergebnis und außerordentliches Ergebnis Nr. 24 und Nr. 27)			
29		Erlöse der internen Leistungsbeziehungen			
30		Kosten der internen Leistungsbeziehungen			
31		Ergebnis der internen Leistungsbeziehungen			
32		Jahresergebnis nach internen Leistungsbeziehungen			

**Teilergebnishaushalt
Kostenstelle 0401-200 Heimatmuseen**

Gemeinde Wehrheim

Produktbereich	04	Kultur und Wissenschaft
Produktgruppe	040	Kultur und Wissenschaft
Produkt	0401	Nichtwissenschaftl. Museen, Sammlungen
Kostenstelle	0401-200	Heimatmuseen

		Haushaltsansatz			
Nr.	Konten	Bezeichnung	2025	2024	Ergebnis des Jahresabschlusses 2023
1	2	3	4	5	6
		Ordentliche Erträge			
01	50	Privatrechtliche Leistungsentgelte			
02	51	Öffentlich-rechtliche Leistungsentgelte			
03	548-549	Kostenersatzleistungen und -erstattungen			
04	52	Bestandsveränderungen und aktivierte Eigenleistungen			
05	55	Steuern und steuerähnliche Erträge einschl. Erträge aus gesetzlichen Umlagen			
06	547	Erträge aus Transferleistungen			
07	540-543	Erträge aus Zuweisungen und Zuschüssen für lfd. Zwecke und allgemeine Umlagen			
08	546	Erträge aus der Auflösung von Sonderposten aus Investitionszuweisungen, -zuschüssen und Investitionsbeiträgen			
09	53	Sonstige ordentliche Erträge			
10		Summe der ordentlichen Erträge (Nr. 1 bis 9)			
		Ordentliche Aufwendungen			
11	62, 63, 640-643, 647-649, 65	Personalaufwendungen			
12	644-646	Versorgungsaufwendungen			
13	60, 61, 67-69	Aufwendungen für Sach- und Dienstleistungen	4.000	3.910	1.460
14	66	Abschreibungen			
15	71	Aufwendungen für Zuweisungen und Zuschüsse sowie besondere Finanzaufwendungen			
16	73	Steueraufwendungen einschl. Aufwendungen aus gesetzlichen Umlageverpflichtungen			
17	72	Transferaufwendungen			
18	70, 74, 76	Sonstige ordentliche Aufwendungen			
19		Summe der ordentlichen Aufwendungen (Nr. 11 bis 18)	4.000	3.910	1.460
20		Verwaltungsergebnis (Nr. 10 ./ Nr. 19)	4.000	3.910	1.460
21	56, 57	Finanzerträge			
22	77	Finanzaufwendungen			
23		Finanzergebnis (Nr. 21 bis Nr. 22)			
24		Ordentliches Ergebnis (Verwaltungsergebnis und Finanzergebnis Nr. 20 und Nr. 23)	4.000	3.910	1.460
25	59	Außerordentliche Erträge			
26	79	Außerordentliche Aufwendungen			
27		Außerordentliches Ergebnis (Nr. 25 ./ Nr. 26)			
28		Jahresergebnis vor internen Leistungsbeziehungen (ordentliches Ergebnis und außerordentliches Ergebnis Nr. 24 und Nr. 27)	4.000	3.910	1.460
29		Erlöse der internen Leistungsbeziehungen			
30		Kosten der internen Leistungsbeziehungen			
31		Ergebnis der internen Leistungsbeziehungen			
32		Jahresergebnis nach internen Leistungsbeziehungen	4.000	3.910	1.460

Haushaltsplan 2025

Produktbeschreibung Produkt 0402 Büchereien		
Gemeinde Wehrheim		
Produktbereich	04	Kultur und Wissenschaft
Produktgruppe	040	Kultur und Wissenschaft
Produkt	0402	Büchereien
Verantwortliche Organisationseinheit		Verantwortliche Person(en)
Büchereien		Claudia Christ
Pflichtaufgaben	Nein	
Freiwillige Aufgaben	Ja	
Kurzbeschreibung		
Ausleihe von Sachliteratur, schöner Literatur, sowie Kinder- und Jugendliteratur, Nutzung der Bücher innerhalb des Bibliothekenraumes, Durchführung von Veranstaltungen (Autorenlesungen, Flohmärkte). Beteiligung bei der Produkterstellungen: FB-Finzen		
Allgemeine Ziele		
Kundenzufriedenheit, nutzungsorientiertes, aktuelles und ausreichendes Medienangebot. Langfristige Verbesserung der räumlichen Gegebenheiten, dadurch eine bessere Sortierung des Buchbestandes. Langfristige Ausstattung der Bücherrei mit EDV, u.a. zur Teilnahme an der Fernausleihe.		
Zielgruppe		
Kinder und Jugendliche, Allgemeinheit		

**Teilergebnishaushalt
Produkt 0402 Büchereien**

Gemeinde Wehrheim

Produktbereich 04 Kultur und Wissenschaft
Produktgruppe 040 Kultur und Wissenschaft
Produkt 0402 Büchereien

			Haushaltsansatz		Ergebnis des Jahresabschlusses 2023
Nr.	Konten	Bezeichnung	2025	2024	
1	2	3	4	5	6
		Ordentliche Erträge			
01	50	Privatrechtliche Leistungsentgelte			
02	51	Öffentlich-rechtliche Leistungsentgelte			
03	548-549	Kostensatzleistungen und -erstattungen	-55	-50	
04	52	Bestandsveränderungen und aktivierte Eigenleistungen			
05	55	Steuern und steuerähnliche Erträge einschl. Erträge aus gesetzlichen Umlagen			
06	547	Erträge aus Transferleistungen			
07	540-543	Erträge aus Zuweisungen und Zuschüssen für lfd. Zwecke und allgemeine Umlagen			
08	546	Erträge aus der Auflösung von Sonderposten aus Investitionszuweisungen, -zuschüssen und Investitionsbeiträgen			
09	53	Sonstige ordentliche Erträge	-260	-250	-7
10		Summe der ordentlichen Erträge (Nr. 1 bis 9)	-315	-300	-7
		Ordentliche Aufwendungen			
11	62, 63, 640-643, 647-649, 65	Personalaufwendungen	10.200	10.860	10.864
12	644-646	Versorgungsaufwendungen	670	710	598
13	60, 61, 67-69	Aufwendungen für Sach- und Dienstleistungen	4.150	7.520	3.098
14	66	Abschreibungen			1.018
15	71	Aufwendungen für Zuweisungen und Zuschüsse sowie besondere Finanzaufwendungen			
16	73	Steueraufwendungen einschl. Aufwendungen aus gesetzlichen Umlageverpflichtungen			
17	72	Transferaufwendungen			
18	70, 74, 76	Sonstige ordentliche Aufwendungen			
19		Summe der ordentlichen Aufwendungen (Nr. 11 bis 18)	15.020	19.090	15.578
20		Verwaltungsergebnis (Nr. 10 ./ Nr. 19)	14.705	18.790	15.571
21	56, 57	Finanzerträge			
22	77	Finanzaufwendungen			
23		Finanzergebnis (Nr. 21 bis Nr. 22)			
24		Ordentliches Ergebnis (Verwaltungsergebnis und Finanzergebnis Nr. 20 und Nr. 23)	14.705	18.790	15.571
25	59	Außerordentliche Erträge			
26	79	Außerordentliche Aufwendungen			
27		Außerordentliches Ergebnis (Nr. 25 ./ Nr. 26)			
28		Jahresergebnis vor internen Leistungsbeziehungen (ordentliches Ergebnis und außerordentliches Ergebnis Nr. 24 und Nr. 27)	14.705	18.790	15.571
29		Erlöse der internen Leistungsbeziehungen			
30		Kosten der internen Leistungsbeziehungen			
31		Ergebnis der internen Leistungsbeziehungen			
32		Jahresergebnis nach internen Leistungsbeziehungen	14.705	18.790	15.571

Haushaltsplan 2025

Muster 10 zu § 4 Abs. 4

Teilfinanzhaushalt Produkt 0402 Büchereien

Gemeinde Wehrheim

Produktbereich 04 Kultur und Wissenschaft
Produktgruppe 040 Kultur und Wissenschaft
Produkt 0402 Büchereien

		Haushaltsansatz				Investitions- und Investitionsförderungsmaßnahmen	
Nr.	Bezeichnung	2025	Verpflichtungs-ermächtigungen	2024	Ergebnis des Jahresabschlusses 2023	Gesamtauszahlungsbedarf	davon bisher bereitgestellt
1	2	3	4	5	6	7	8
	Einzahlungen aus Investitionstätigkeit						
20	+ Einz. aus Investitionszuweis. und -zuschüssen sowie aus Investitionsbeiträgen						
21	+ Einz. aus Abgängen von Vermögensgegenständen des Sachanlagevermögens und des immateriellen Anlagevermögens						
22	+ Einz. aus Abgängen von Vermögensgegenständen des Finanzanlagevermögens						
	Einzahlungen aus Finanzierungstätigkeit						
31	+ Einz. aus der Aufnahme v. Krediten und wirtschaftlich vergleichbaren Vorgängen für Investitionen						
	Summe						
	Auszahlungen aus Investitionstätigkeit						
24	- Ausz. für den Erwerb von Grundstücken und Gebäuden						
25	- Ausz. für Baumaßnahmen						
26	- Ausz. für Investitionen in das sonstige Sachanlagevermögen und immaterielle Anlagevermögen davon: Ausz. aus gewährten Investitionszuweisungen und -zuschüssen	-5.000		-5.000	-711	-33.700	-18.700
27	- Ausz. für Investitionen in das Finanzanlagevermögen						
	Auszahlungen aus Finanzierungstätigkeit						
32	- Ausz. für die Tilgung von Krediten und wirtschaftlich vergleichbaren Vorgängen für Investitionen						
	Summe	-5.000		-5.000	-711	-33.700	-18.700
	Saldo (Einzahlungen ./ Auszahlungen)	-5.000		-5.000	-711	-33.700	-18.700

Übersicht über die Investitionsmaßnahmen

Bezeichnung	Jahresergebnis 2023	Ansatz 2024 2025	Verpflichtungs-ermächtigungen	Finanzplan 2026	Finanzplan 2027 2028	Bisher bereitgestellt	Gesamt Ein- und Auszahl.
1	2	3	4	5	6	7	8
GWG Gemeindebücherei	-711					-7.500	-2.871
Zugang BGA Gemeindebücherei		-5.000 -5.000		-5.000	-5.000 -5.000	-10.000	-3.981

**Teilergebnishaushalt
Kostenstelle 0402-100 Bücherei/Leseraum**

Gemeinde Wehrheim

Produktbereich	04	Kultur und Wissenschaft
Produktgruppe	040	Kultur und Wissenschaft
Produkt	0402	Büchereien
Kostenstelle	0402-100	Bücherei/Leseraum

		Haushaltsansatz			Ergebnis des Jahresabschlusses 2023
Nr.	Konten	Bezeichnung	2025	2024	
1	2	3	4	5	6
		Ordentliche Erträge			
01	50	Privatrechtliche Leistungsentgelte			
02	51	Öffentlich-rechtliche Leistungsentgelte			
03	548-549	Kostensatzleistungen und -erstattungen	-55	-50	
04	52	Bestandsveränderungen und aktivierte Eigenleistungen			
05	55	Steuern und steuerähnliche Erträge einschl. Erträge aus gesetzlichen Umlagen			
06	547	Erträge aus Transferleistungen			
07	540-543	Erträge aus Zuweisungen und Zuschüssen für lfd. Zwecke und allgemeine Umlagen			
08	546	Erträge aus der Auflösung von Sonderposten aus Investitionszuweisungen, -zuschüssen und Investitionsbeiträgen			
09	53	Sonstige ordentliche Erträge	-260	-250	-7
10		Summe der ordentlichen Erträge (Nr. 1 bis 9)	-315	-300	-7
		Ordentliche Aufwendungen			
11	62, 63, 640-643, 647-649, 65	Personalaufwendungen	10.200	10.860	10.864
12	644-646	Versorgungsaufwendungen	670	710	598
13	60, 61, 67-69	Aufwendungen für Sach- und Dienstleistungen	4.150	7.520	3.098
14	66	Abschreibungen			1.018
15	71	Aufwendungen für Zuweisungen und Zuschüsse sowie besondere Finanzaufwendungen			
16	73	Steueraufwendungen einschl. Aufwendungen aus gesetzlichen Umlageverpflichtungen			
17	72	Transferaufwendungen			
18	70, 74, 76	Sonstige ordentliche Aufwendungen			
19		Summe der ordentlichen Aufwendungen (Nr. 11 bis 18)	15.020	19.090	15.578
20		Verwaltungsergebnis (Nr. 10 ./ Nr. 19)	14.705	18.790	15.571
21	56, 57	Finanzerträge			
22	77	Finanzaufwendungen			
23		Finanzergebnis (Nr. 21 bis Nr. 22)			
24		Ordentliches Ergebnis (Verwaltungsergebnis und Finanzergebnis Nr. 20 und Nr. 23)	14.705	18.790	15.571
25	59	Außerordentliche Erträge			
26	79	Außerordentliche Aufwendungen			
27		Außerordentliches Ergebnis (Nr. 25 ./ Nr. 26)			
28		Jahresergebnis vor internen Leistungsbeziehungen (ordentliches Ergebnis und außerordentliches Ergebnis Nr. 24 und Nr. 27)	14.705	18.790	15.571
29		Erlöse der internen Leistungsbeziehungen			
30		Kosten der internen Leistungsbeziehungen			
31		Ergebnis der internen Leistungsbeziehungen			
32		Jahresergebnis nach internen Leistungsbeziehungen	14.705	18.790	15.571

**Teilfinanzhaushalt
Kostenstelle 0402-100 Bücherei/Leseraum**

Gemeinde Wehrheim

Produktbereich	04	Kultur und Wissenschaft
Produktgruppe	040	Kultur und Wissenschaft
Produkt	0402	Büchereien
Kostenstelle	0402-100	Bücherei/Leseraum

		Haushaltsansatz			Investitions- und Investitionsförderungsmaßnahmen		
Nr.	Bezeichnung	2025	Verpflichtungs-ermächtigungen	2024	Ergebnis des Jahresabschlusses 2023	Gesamtauszahlungsbedarf	davon bisher bereitgestellt
1	2	3	4	5	6	7	8
	Einzahlungen aus Investitionstätigkeit						
20	+ Einz. aus Investitionszuweis. und -zuschüssen sowie aus Investitionsbeiträgen						
21	+ Einz. aus Abgängen von Vermögensgegenständen des Sachanlagevermögens und des immateriellen Anlagevermögens						
22	+ Einz. aus Abgängen von Vermögensgegenständen des Finanzanlagevermögens						
	Einzahlungen aus Finanzierungstätigkeit						
31	+ Einz. aus der Aufnahme v. Krediten und wirtschaftlich vergleichbaren Vorgängen für Investitionen						
	Summe						
	Auszahlungen aus Investitionstätigkeit						
24	- Ausz. für den Erwerb von Grundstücken und Gebäuden						
25	- Ausz. für Baumaßnahmen						
26	- Ausz. für Investitionen in das sonstige Sachanlagevermögen und immaterielle Anlagevermögen davon: Ausz. aus gewährten Investitionszuweisungen und -zuschüssen	-5.000		-5.000	-711	-33.700	-18.700
27	- Ausz. für Investitionen in das Finanzanlagevermögen						
	Auszahlungen aus Finanzierungstätigkeit						
32	- Ausz. für die Tilgung von Krediten und wirtschaftlich vergleichbaren Vorgängen für Investitionen						
	Summe	-5.000		-5.000	-711	-33.700	-18.700
	Saldo (Einzahlungen ./ Auszahlungen)	-5.000		-5.000	-711	-33.700	-18.700

Übersicht über die Investitionsmaßnahmen

Bezeichnung	Jahresergebnis 2023	Ansatz 2024 2025	Verpflichtungs- Ermächtigungen	Finanzplan 2026	Finanzplan 2027 2028	Bisher bereitgestellt	Gesamt Ein- und Auszahl.
1	2	3	4	5	6	7	8
GWG Gemeindebücherei	-711					-7.500	-2.871
Zugang BGA Gemeindebücherei		-5.000 -5.000		-5.000	-5.000 -5.000	-10.000	-3.981

Haushaltsplan 2025

Produktbeschreibung		
Produkt 0403 Sonstige Volksbildung		
Gemeinde Wehrheim		
Produktbereich	04	Kultur und Wissenschaft
Produktgruppe	040	Kultur und Wissenschaft
Produkt	0403	Sonstige Volksbildung
Verantwortliche Organisationseinheit		Verantwortliche Person(en)
Sonstige Volksbildung		Claudia Christ
Pflichtaufgaben	Nein	
Freiwillige Aufgaben	Ja	
Kurzbeschreibung		
Die örtlichen Vereine und Gruppen, sowie die Volkshochschule decken ein breites Spektrum an Bildungsangeboten für jedermann ab. Beteiligung bei der Produkterstellung: Externe Institutionen		
Erläuterungen		
Leistungen: Unterstützung und Förderung von Vereinen und ähnlichen Organisationen durch Zuschüsse zu Erwachsenenbildungsmaßnahmen. Förderung der ehrenamtlichen Tätigkeiten durch geeignete Maßnahmen. Betreuung der Volkshochschule und deren Wehrheimer Außenstelle durch Zuschüsse und die Bereitstellung von geeigneten Räumen.		
Allgemeine Ziele		
Sicherung und Förderung eines allen zugänglichen breiten Bildungsangebotes.		
Zielgruppe		
Alle Bürger, Trägervereine, Volkshochschule		

**Teilergebnishaushalt
Produkt 0403 Sonstige Volksbildung**

Gemeinde Wehrheim

Produktbereich 04 Kultur und Wissenschaft
Produktgruppe 040 Kultur und Wissenschaft
Produkt 0403 Sonstige Volksbildung

		Haushaltsansatz			
Nr.	Konten	Bezeichnung	2025	2024	Ergebnis des Jahresabschlusses 2023
1	2	3	4	5	6
		Ordentliche Erträge			
01	50	Privatrechtliche Leistungsentgelte			
02	51	Öffentlich-rechtliche Leistungsentgelte			
03	548-549	Kostensatzleistungen und -erstattungen			
04	52	Bestandsveränderungen und aktivierte Eigenleistungen			
05	55	Steuern und steuerähnliche Erträge einschl. Erträge aus gesetzlichen Umlagen			
06	547	Erträge aus Transferleistungen			
07	540-543	Erträge aus Zuweisungen und Zuschüssen für lfd. Zwecke und allgemeine Umlagen			
08	546	Erträge aus der Auflösung von Sonderposten aus Investitionszuweisungen, -zuschüssen und Investitionsbeiträgen			
09	53	Sonstige ordentliche Erträge			
10		Summe der ordentlichen Erträge (Nr. 1 bis 9)			
		Ordentliche Aufwendungen			
11	62, 63, 640-643, 647-649, 65	Personalaufwendungen			
12	644-646	Versorgungsaufwendungen			
13	60, 61, 67-69	Aufwendungen für Sach- und Dienstleistungen			
14	66	Abschreibungen			
15	71	Aufwendungen für Zuweisungen und Zuschüsse sowie besondere Finanzaufwendungen	3.050	3.000	2.645
16	73	Steueraufwendungen einschl. Aufwendungen aus gesetzlichen Umlageverpflichtungen			
17	72	Transferaufwendungen			
18	70, 74, 76	Sonstige ordentliche Aufwendungen			
19		Summe der ordentlichen Aufwendungen (Nr. 11 bis 18)	3.050	3.000	2.645
20		Verwaltungsergebnis (Nr. 10 ./ Nr. 19)	3.050	3.000	2.645
21	56, 57	Finanzerträge			
22	77	Finanzaufwendungen			
23		Finanzergebnis (Nr. 21 bis Nr. 22)			
24		Ordentliches Ergebnis (Verwaltungsergebnis und Finanzergebnis Nr. 20 und Nr. 23)	3.050	3.000	2.645
25	59	Außerordentliche Erträge			
26	79	Außerordentliche Aufwendungen			
27		Außerordentliches Ergebnis (Nr. 25 ./ Nr. 26)			
28		Jahresergebnis vor internen Leistungsbeziehungen (ordentliches Ergebnis und außerordentliches Ergebnis Nr. 24 und Nr. 27)	3.050	3.000	2.645
29		Erlöse der internen Leistungsbeziehungen			
30		Kosten der internen Leistungsbeziehungen			
31		Ergebnis der internen Leistungsbeziehungen			
32		Jahresergebnis nach internen Leistungsbeziehungen	3.050	3.000	2.645

**Teilergebnishaushalt
Kostenstelle 0403-100 Förderung Erwachsenenbildung**

Gemeinde Wehrheim

Produktbereich	04	Kultur und Wissenschaft
Produktgruppe	040	Kultur und Wissenschaft
Produkt	0403	Sonstige Volksbildung
Kostenstelle	0403-100	Förderung Erwachsenenbildung

		Haushaltsansatz			
Nr.	Konten	Bezeichnung	2025	2024	Ergebnis des Jahresabschlusses 2023
1	2	3	4	5	6
		Ordentliche Erträge			
01	50	Privatrechtliche Leistungsentgelte			
02	51	Öffentlich-rechtliche Leistungsentgelte			
03	548-549	Kostenersatzleistungen und -erstattungen			
04	52	Bestandsveränderungen und aktivierte Eigenleistungen			
05	55	Steuern und steuerähnliche Erträge einschl. Erträge aus gesetzlichen Umlagen			
06	547	Erträge aus Transferleistungen			
07	540-543	Erträge aus Zuweisungen und Zuschüssen für lfd. Zwecke und allgemeine Umlagen			
08	546	Erträge aus der Auflösung von Sonderposten aus Investitionszuweisungen, -zuschüssen und Investitionsbeiträgen			
09	53	Sonstige ordentliche Erträge			
10		Summe der ordentlichen Erträge (Nr. 1 bis 9)			
		Ordentliche Aufwendungen			
11	62, 63, 640-643, 647-649, 65	Personalaufwendungen			
12	644-646	Versorgungsaufwendungen			
13	60, 61, 67-69	Aufwendungen für Sach- und Dienstleistungen			
14	66	Abschreibungen			
15	71	Aufwendungen für Zuweisungen und Zuschüsse sowie besondere Finanzaufwendungen	3.050	3.000	2.645
16	73	Steueraufwendungen einschl. Aufwendungen aus gesetzlichen Umlageverpflichtungen			
17	72	Transferaufwendungen			
18	70, 74, 76	Sonstige ordentliche Aufwendungen			
19		Summe der ordentlichen Aufwendungen (Nr. 11 bis 18)	3.050	3.000	2.645
20		Verwaltungsergebnis (Nr. 10 ./ Nr. 19)	3.050	3.000	2.645
21	56, 57	Finanzerträge			
22	77	Finanzaufwendungen			
23		Finanzergebnis (Nr. 21 bis Nr. 22)			
24		Ordentliches Ergebnis (Verwaltungsergebnis und Finanzergebnis Nr. 20 und Nr. 23)	3.050	3.000	2.645
25	59	Außerordentliche Erträge			
26	79	Außerordentliche Aufwendungen			
27		Außerordentliches Ergebnis (Nr. 25 ./ Nr. 26)			
28		Jahresergebnis vor internen Leistungsbeziehungen (ordentliches Ergebnis und außerordentliches Ergebnis Nr. 24 und Nr. 27)	3.050	3.000	2.645
29		Erlöse der internen Leistungsbeziehungen			
30		Kosten der internen Leistungsbeziehungen			
31		Ergebnis der internen Leistungsbeziehungen			
32		Jahresergebnis nach internen Leistungsbeziehungen	3.050	3.000	2.645

Haushaltsplan 2025

Produktbeschreibung		
Produkt 0404 Heimat- und sonstige Kulturpflege		
Gemeinde Wehrheim		
Produktbereich	04	Kultur und Wissenschaft
Produktgruppe	040	Kultur und Wissenschaft
Produkt	0404	Heimat- und sonstige Kulturpflege
Verantwortliche Organisationseinheit		Verantwortliche Person(en)
Heimat- und sonstige Kulturpflege		Daniel Eitzeroth
Pflichtaufgaben	Nein	
Freiwillige Aufgaben	Ja	
Kurzbeschreibung		
<p>Attraktive kulturelle Leistungen sollen eine Vielzahl von Bürgerinnen und Bürgern ansprechen und ihre Lebensqualität im Heimatort steigern. Sowohl Veranstaltungsbesuche, wie auch aktive Beteiligung an den Angeboten sind Ziele des gemeindlichen Betätigungsfeldes. Durch Bürger- und Grünaktionen soll ferner eine Verbesserung der Beziehung von Mensch und Natur erreicht werden. Der dadurch einhergehende Imagefaktor macht das Leben in unserer Gemeinde abwechslungsreicher. und wird auch von den Nachbarkommunen mit Interesse beobachtet.</p>		
Erläuterungen		
<p>Koordination und Förderung von kulturellen Veranstaltungen und Einrichtungen. Jahresveranstaltungsplanung und Terminabstimmung, sowie Herausgabe eines regelmäßig erscheinenden Veranstaltungskalenders für alle Haushalte der Gemeinde. Organisation und Durchführung von eigenen kulturellen Veranstaltungen: z.B. Ostermarkt, Apfelblütenfest, Ehrungen und sonstigen themenbezogenen Sonderveranstaltungen. Unterstützung und Förderung von Veranstaltungen der örtlichen Vereine und Gruppen, sowie von Fremdveranstaltungen. Betreuung des Internetauftritts der Gemeinde Wehrheim. Standplatzvergabe für Feste, Kirchweihen, Flohmärkte, Zirkusse, Ausstellungen usw. Förderung von internationalen Organisation und Durchführung von Bürger- und Grünaktionen in Abstimmung mit dem Amt für Abfallwirtschaft und Umweltschutz.</p>		
Allgemeine Ziele		
<p>Attraktivität des Kulturstandorts fördern bzw. steigern. Ausbau des Imagefaktors. Förderung des privaten und ehrenamtlichen Engagements Effiziente Abwicklung von kulturellen Veranstaltungen und Leistungen angemessener Förderung. Verschönerung des Ortsbildes und Verbesserung der Beziehung zu Mensch und Natur.</p>		
Zielgruppe		
Allgemeinheit, Vereine und Verbände, politische Entscheidungsträger, private Organisationen		

**Teilergebnishaushalt
Produkt 0404 Heimat- und sonstige Kulturpflege**

Gemeinde Wehrheim

Produktbereich 04 Kultur und Wissenschaft
Produktgruppe 040 Kultur und Wissenschaft
Produkt 0404 Heimat- und sonstige Kulturpflege

			Haushaltsansatz		Ergebnis des Jahresabschlusses 2023
Nr.	Konten	Bezeichnung	2025	2024	
1	2	3	4	5	6
		Ordentliche Erträge			
01	50	Privatrechtliche Leistungsentgelte			
02	51	Öffentlich-rechtliche Leistungsentgelte			
03	548-549	Kostensatzleistungen und -erstattungen	-565	-550	
04	52	Bestandsveränderungen und aktivierte Eigenleistungen			
05	55	Steuern und steuerähnliche Erträge einschl. Erträge aus gesetzlichen Umlagen			
06	547	Erträge aus Transferleistungen			
07	540-543	Erträge aus Zuweisungen und Zuschüssen für lfd. Zwecke und allgemeine Umlagen			
08	546	Erträge aus der Auflösung von Sonderposten aus Investitionszuweisungen, -zuschüssen und Investitionsbeiträgen			
09	53	Sonstige ordentliche Erträge	-2.550	-2.500	-2.220
10		Summe der ordentlichen Erträge (Nr. 1 bis 9)	-3.115	-3.050	-2.220
		Ordentliche Aufwendungen			
11	62, 63, 640-643, 647-649, 65	Personalaufwendungen	24.340	23.210	22.113
12	644-646	Versorgungsaufwendungen	1.520	1.520	1.352
13	60, 61, 67-69	Aufwendungen für Sach- und Dienstleistungen	18.440	32.770	11.033
14	66	Abschreibungen			
15	71	Aufwendungen für Zuweisungen und Zuschüsse sowie besondere Finanzaufwendungen	10.460	9.050	8.008
16	73	Steueraufwendungen einschl. Aufwendungen aus gesetzlichen Umlageverpflichtungen			
17	72	Transferaufwendungen			
18	70, 74, 76	Sonstige ordentliche Aufwendungen			
19		Summe der ordentlichen Aufwendungen (Nr. 11 bis 18)	54.760	66.550	42.505
20		Verwaltungsergebnis (Nr. 10 ./ Nr. 19)	51.645	63.500	40.285
21	56, 57	Finanzerträge			
22	77	Finanzaufwendungen			
23		Finanzergebnis (Nr. 21 bis Nr. 22)			
24		Ordentliches Ergebnis (Verwaltungsergebnis und Finanzergebnis Nr. 20 und Nr. 23)	51.645	63.500	40.285
25	59	Außerordentliche Erträge			-15.420
26	79	Außerordentliche Aufwendungen			
27		Außerordentliches Ergebnis (Nr. 25 ./ Nr. 26)			-15.420
28		Jahresergebnis vor internen Leistungsbeziehungen (ordentliches Ergebnis und außerordentliches Ergebnis Nr. 24 und Nr. 27)	51.645	63.500	24.865
29		Erlöse der internen Leistungsbeziehungen			
30		Kosten der internen Leistungsbeziehungen	11.000	8.800	10.745
31		Ergebnis der internen Leistungsbeziehungen	11.000	8.800	10.745
32		Jahresergebnis nach internen Leistungsbeziehungen	62.645	72.300	35.610

**Teilergebnishaushalt
Kostenstelle 0404-100 Heimat- und Kulturpflege**

Gemeinde Wehrheim

Produktbereich	04	Kultur und Wissenschaft
Produktgruppe	040	Kultur und Wissenschaft
Produkt	0404	Heimat- und sonstige Kulturpflege
Kostenstelle	0404-100	Heimat- und Kulturpflege

		Haushaltsansatz			
Nr.	Konten	Bezeichnung	2025	2024	Ergebnis des Jahresabschlusses 2023
1	2	3	4	5	6
		Ordentliche Erträge			
01	50	Privatrechtliche Leistungsentgelte			
02	51	Öffentlich-rechtliche Leistungsentgelte			
03	548-549	Kostensatzleistungen und -erstattungen	-55	-50	
04	52	Bestandsveränderungen und aktivierte Eigenleistungen			
05	55	Steuern und steuerähnliche Erträge einschl. Erträge aus gesetzlichen Umlagen			
06	547	Erträge aus Transferleistungen			
07	540-543	Erträge aus Zuweisungen und Zuschüssen für lfd. Zwecke und allgemeine Umlagen			
08	546	Erträge aus der Auflösung von Sonderposten aus Investitionszuweisungen, -zuschüssen und Investitionsbeiträgen			
09	53	Sonstige ordentliche Erträge	-2.550	-2.500	-2.220
10		Summe der ordentlichen Erträge (Nr. 1 bis 9)	-2.605	-2.550	-2.220
		Ordentliche Aufwendungen			
11	62, 63, 640-643, 647-649, 65	Personalaufwendungen	8.150	7.800	7.427
12	644-646	Versorgungsaufwendungen	530	510	453
13	60, 61, 67-69	Aufwendungen für Sach- und Dienstleistungen	10.685	25.220	8.140
14	66	Abschreibungen			
15	71	Aufwendungen für Zuweisungen und Zuschüsse sowie besondere Finanzaufwendungen	9.850	8.450	7.508
16	73	Steueraufwendungen einschl. Aufwendungen aus gesetzlichen Umlageverpflichtungen			
17	72	Transferaufwendungen			
18	70, 74, 76	Sonstige ordentliche Aufwendungen			
19		Summe der ordentlichen Aufwendungen (Nr. 11 bis 18)	29.215	41.980	23.528
20		Verwaltungsergebnis (Nr. 10 ./ Nr. 19)	26.610	39.430	21.308
21	56, 57	Finanzerträge			
22	77	Finanzaufwendungen			
23		Finanzergebnis (Nr. 21 bis Nr. 22)			
24		Ordentliches Ergebnis (Verwaltungsergebnis und Finanzergebnis Nr. 20 und Nr. 23)	26.610	39.430	21.308
25	59	Außerordentliche Erträge			-8.420
26	79	Außerordentliche Aufwendungen			
27		Außerordentliches Ergebnis (Nr. 25 ./ Nr. 26)			-8.420
28		Jahresergebnis vor internen Leistungsbeziehungen (ordentliches Ergebnis und außerordentliches Ergebnis Nr. 24 und Nr. 27)	26.610	39.430	12.888
29		Erlöse der internen Leistungsbeziehungen			
30		Kosten der internen Leistungsbeziehungen			
31		Ergebnis der internen Leistungsbeziehungen			
32		Jahresergebnis nach internen Leistungsbeziehungen	26.610	39.430	12.888

**Teilergebnishaushalt
Kostenstelle 0404-110 Kulturelle Veranstaltungen**

Gemeinde Wehrheim

Produktbereich	04	Kultur und Wissenschaft
Produktgruppe	040	Kultur und Wissenschaft
Produkt	0404	Heimat- und sonstige Kulturpflege
Kostenstelle	0404-110	Kulturelle Veranstaltungen

		Haushaltsansatz			Ergebnis des Jahresabschlusses 2023
Nr.	Konten	Bezeichnung	2025	2024	
1	2	3	4	5	6
		Ordentliche Erträge			
01	50	Privatrechtliche Leistungsentgelte			
02	51	Öffentlich-rechtliche Leistungsentgelte			
03	548-549	Kostensatzleistungen und -erstattungen	-510	-500	
04	52	Bestandsveränderungen und aktivierte Eigenleistungen			
05	55	Steuern und steuerähnliche Erträge einschl. Erträge aus gesetzlichen Umlagen			
06	547	Erträge aus Transferleistungen			
07	540-543	Erträge aus Zuweisungen und Zuschüssen für lfd. Zwecke und allgemeine Umlagen			
08	546	Erträge aus der Auflösung von Sonderposten aus Investitionszuweisungen, -zuschüssen und Investitionsbeiträgen			
09	53	Sonstige ordentliche Erträge			
10		Summe der ordentlichen Erträge (Nr. 1 bis 9)	-510	-500	
		Ordentliche Aufwendungen			
11	62, 63, 640-643, 647-649, 65	Personalaufwendungen	16.190	14.560	13.886
12	644-646	Versorgungsaufwendungen	990	950	851
13	60, 61, 67-69	Aufwendungen für Sach- und Dienstleistungen	4.840	4.750	1.526
14	66	Abschreibungen			
15	71	Aufwendungen für Zuweisungen und Zuschüsse sowie besondere Finanzaufwendungen	610	600	500
16	73	Steueraufwendungen einschl. Aufwendungen aus gesetzlichen Umlageverpflichtungen			
17	72	Transferaufwendungen			
18	70, 74, 76	Sonstige ordentliche Aufwendungen			
19		Summe der ordentlichen Aufwendungen (Nr. 11 bis 18)	22.630	20.860	16.764
20		Verwaltungsergebnis (Nr. 10 ./ Nr. 19)	22.120	20.360	16.764
21	56, 57	Finanzerträge			
22	77	Finanzaufwendungen			
23		Finanzergebnis (Nr. 21 bis Nr. 22)			
24		Ordentliches Ergebnis (Verwaltungsergebnis und Finanzergebnis Nr. 20 und Nr. 23)	22.120	20.360	16.764
25	59	Außerordentliche Erträge			-7.000
26	79	Außerordentliche Aufwendungen			
27		Außerordentliches Ergebnis (Nr. 25 ./ Nr. 26)			-7.000
28		Jahresergebnis vor internen Leistungsbeziehungen (ordentliches Ergebnis und außerordentliches Ergebnis Nr. 24 und Nr. 27)	22.120	20.360	9.764
29		Erlöse der internen Leistungsbeziehungen			
30		Kosten der internen Leistungsbeziehungen	11.000	8.800	10.745
31		Ergebnis der internen Leistungsbeziehungen	11.000	8.800	10.745
32		Jahresergebnis nach internen Leistungsbeziehungen	33.120	29.160	20.509

**Teilergebnishaushalt
Kostenstelle 0404-120 Bürgerwettbewerb**

Gemeinde Wehrheim

Produktbereich	04	Kultur und Wissenschaft
Produktgruppe	040	Kultur und Wissenschaft
Produkt	0404	Heimat- und sonstige Kulturpflege
Kostenstelle	0404-120	Bürgerwettbewerb

		Haushaltsansatz			Ergebnis des Jahresabschlusses 2023
Nr.	Konten	Bezeichnung	2025	2024	
1	2	3	4	5	6
		Ordentliche Erträge			
01	50	Privatrechtliche Leistungsentgelte			
02	51	Öffentlich-rechtliche Leistungsentgelte			
03	548-549	Kostenersatzleistungen und -erstattungen			
04	52	Bestandsveränderungen und aktivierte Eigenleistungen			
05	55	Steuern und steuerähnliche Erträge einschl. Erträge aus gesetzlichen Umlagen			
06	547	Erträge aus Transferleistungen			
07	540-543	Erträge aus Zuweisungen und Zuschüssen für lfd. Zwecke und allgemeine Umlagen			
08	546	Erträge aus der Auflösung von Sonderposten aus Investitionszuweisungen, -zuschüssen und Investitionsbeiträgen			
09	53	Sonstige ordentliche Erträge			
10		Summe der ordentlichen Erträge (Nr. 1 bis 9)			
		Ordentliche Aufwendungen			
11	62, 63, 640-643, 647-649, 65	Personalaufwendungen		850	799
12	644-646	Versorgungsaufwendungen		60	48
13	60, 61, 67-69	Aufwendungen für Sach- und Dienstleistungen	2.915	2.800	1.366
14	66	Abschreibungen			
15	71	Aufwendungen für Zuweisungen und Zuschüsse sowie besondere Finanzaufwendungen			
16	73	Steueraufwendungen einschl. Aufwendungen aus gesetzlichen Umlageverpflichtungen			
17	72	Transferaufwendungen			
18	70, 74, 76	Sonstige ordentliche Aufwendungen			
19		Summe der ordentlichen Aufwendungen (Nr. 11 bis 18)	2.915	3.710	2.214
20		Verwaltungsergebnis (Nr. 10 ./ Nr. 19)	2.915	3.710	2.214
21	56, 57	Finanzerträge			
22	77	Finanzaufwendungen			
23		Finanzergebnis (Nr. 21 bis Nr. 22)			
24		Ordentliches Ergebnis (Verwaltungsergebnis und Finanzergebnis Nr. 20 und Nr. 23)	2.915	3.710	2.214
25	59	Außerordentliche Erträge			
26	79	Außerordentliche Aufwendungen			
27		Außerordentliches Ergebnis (Nr. 25 ./ Nr. 26)			
28		Jahresergebnis vor internen Leistungsbeziehungen (ordentliches Ergebnis und außerordentliches Ergebnis Nr. 24 und Nr. 27)	2.915	3.710	2.214
29		Erlöse der internen Leistungsbeziehungen			
30		Kosten der internen Leistungsbeziehungen			
31		Ergebnis der internen Leistungsbeziehungen			
32		Jahresergebnis nach internen Leistungsbeziehungen	2.915	3.710	2.214

Haushaltsplan 2025

Produktbeschreibung Produkt 0405 Förderung von Kirchengem. u. sonst. Religionsgem.

Gemeinde Wehrheim

Produktbereich	04	Kultur und Wissenschaft
Produktgruppe	040	Kultur und Wissenschaft
Produkt	0405	Förderung von Kirchengem. u. sonst. Religionsgem.

Verantwortliche Organisationseinheit

Förderung v. Kirchengmd u. sonst. Religionsgemein.

Verantwortliche Person(en)

Daniel Eitzeroth

Pflichtaufgaben Nein

Freiwillige Aufgaben Ja

Kurzbeschreibung

Die evangelische Kirchengemeinde Wehrheim, sowie die katholischen Kirchengemeinden "Sankt Michael" Wehrheim und "Sankt Georg" Pfaffenwiesbach arbeiten in vielen Bereichen mit der Zivilgemeinde partnerschaftlich zusammen. Kontaktpflege, Förderungen und die Wahrung gegenseitiger Interessen tragen zu einem guten Miteinander innerhalb der Kommune bei. Beteiligung bei der Produkterstellung:
externe Institutionen

Erläuterungen

Leistungen:

Förderung von Einrichtungen und Einzelmaßnahmen der Kirchengemeinden. Bezuschussung von Kirchenkonzerten.

Allgemeine Ziele

Förderung der kirchlichen Leistungen und Angebote zum Wohle der Allgemeinheit.

Zielgruppe

Alle Bürger, die 3 Wehrheimer Kirchengemeinden und ihre Organisation, eventuell weitere kirchlichen Gruppen.

Teilergebnishaushalt
Produkt 0405 Förderung von Kirchengem. u. sonst. Religionsgem.

Gemeinde Wehrheim

Produktbereich 04 Kultur und Wissenschaft
Produktgruppe 040 Kultur und Wissenschaft
Produkt 0405 Förderung von Kirchengem. u. sonst. Religionsgem.

		Haushaltsansatz			
Nr.	Konten	Bezeichnung	2025	2024	Ergebnis des Jahresabschlusses 2023
1	2	3	4	5	6
		Ordentliche Erträge			
01	50	Privatrechtliche Leistungsentgelte			
02	51	Öffentlich-rechtliche Leistungsentgelte			
03	548-549	Kostensatzleistungen und -erstattungen			
04	52	Bestandsveränderungen und aktivierte Eigenleistungen			
05	55	Steuern und steuerähnliche Erträge einschl. Erträge aus gesetzlichen Umlagen			
06	547	Erträge aus Transferleistungen			
07	540-543	Erträge aus Zuweisungen und Zuschüssen für lfd. Zwecke und allgemeine Umlagen			
08	546	Erträge aus der Auflösung von Sonderposten aus Investitionszuweisungen, -zuschüssen und Investitionsbeiträgen			
09	53	Sonstige ordentliche Erträge			
10		Summe der ordentlichen Erträge (Nr. 1 bis 9)			
		Ordentliche Aufwendungen			
11	62, 63, 640-643, 647-649, 65	Personalaufwendungen			
12	644-646	Versorgungsaufwendungen			
13	60, 61, 67-69	Aufwendungen für Sach- und Dienstleistungen	50		50
14	66	Abschreibungen			
15	71	Aufwendungen für Zuweisungen und Zuschüsse sowie besondere Finanzaufwendungen			
16	73	Steueraufwendungen einschl. Aufwendungen aus gesetzlichen Umlageverpflichtungen			
17	72	Transferaufwendungen			
18	70, 74, 76	Sonstige ordentliche Aufwendungen			
19		Summe der ordentlichen Aufwendungen (Nr. 11 bis 18)	50		50
20		Verwaltungsergebnis (Nr. 10 ./ Nr. 19)	50		50
21	56, 57	Finanzerträge			
22	77	Finanzaufwendungen			
23		Finanzergebnis (Nr. 21 bis Nr. 22)			
24		Ordentliches Ergebnis (Verwaltungsergebnis und Finanzergebnis Nr. 20 und Nr. 23)	50		50
25	59	Außerordentliche Erträge			
26	79	Außerordentliche Aufwendungen			
27		Außerordentliches Ergebnis (Nr. 25 ./ Nr. 26)			
28		Jahresergebnis vor internen Leistungsbeziehungen (ordentliches Ergebnis und außerordentliches Ergebnis Nr. 24 und Nr. 27)	50		50
29		Erlöse der internen Leistungsbeziehungen			
30		Kosten der internen Leistungsbeziehungen	2.000	1.500	1.972
31		Ergebnis der internen Leistungsbeziehungen	2.000	1.500	1.972
32		Jahresergebnis nach internen Leistungsbeziehungen	2.050	1.500	2.022

**Teilergebnishaushalt
Kostenstelle 0405-100 Förderung von kirchlichen Einrichtungen**

Gemeinde Wehrheim

Produktbereich	04	Kultur und Wissenschaft
Produktgruppe	040	Kultur und Wissenschaft
Produkt	0405	Förderung von Kirchengem. u. sonst. Religionsgem.
Kostenstelle	0405-100	Förderung von kirchlichen Einrichtungen

		Haushaltsansatz			Ergebnis des Jahresabschlusses 2023
Nr.	Konten	Bezeichnung	2025	2024	
1	2	3	4	5	6
		Ordentliche Erträge			
01	50	Privatrechtliche Leistungsentgelte			
02	51	Öffentlich-rechtliche Leistungsentgelte			
03	548-549	Kostenersatzleistungen und -erstattungen			
04	52	Bestandsveränderungen und aktivierte Eigenleistungen			
05	55	Steuern und steuerähnliche Erträge einschl. Erträge aus gesetzlichen Umlagen			
06	547	Erträge aus Transferleistungen			
07	540-543	Erträge aus Zuweisungen und Zuschüssen für lfd. Zwecke und allgemeine Umlagen			
08	546	Erträge aus der Auflösung von Sonderposten aus Investitionszuweisungen, -zuschüssen und Investitionsbeiträgen			
09	53	Sonstige ordentliche Erträge			
10		Summe der ordentlichen Erträge (Nr. 1 bis 9)			
		Ordentliche Aufwendungen			
11	62, 63, 640-643, 647-649, 65	Personalaufwendungen			
12	644-646	Versorgungsaufwendungen			
13	60, 61, 67-69	Aufwendungen für Sach- und Dienstleistungen	50		50
14	66	Abschreibungen			
15	71	Aufwendungen für Zuweisungen und Zuschüsse sowie besondere Finanzaufwendungen			
16	73	Steueraufwendungen einschl. Aufwendungen aus gesetzlichen Umlageverpflichtungen			
17	72	Transferaufwendungen			
18	70, 74, 76	Sonstige ordentliche Aufwendungen			
19		Summe der ordentlichen Aufwendungen (Nr. 11 bis 18)	50		50
20		Verwaltungsergebnis (Nr. 10 ./ Nr. 19)	50		50
21	56, 57	Finanzerträge			
22	77	Finanzaufwendungen			
23		Finanzergebnis (Nr. 21 bis Nr. 22)			
24		Ordentliches Ergebnis (Verwaltungsergebnis und Finanzergebnis Nr. 20 und Nr. 23)	50		50
25	59	Außerordentliche Erträge			
26	79	Außerordentliche Aufwendungen			
27		Außerordentliches Ergebnis (Nr. 25 ./ Nr. 26)			
28		Jahresergebnis vor internen Leistungsbeziehungen (ordentliches Ergebnis und außerordentliches Ergebnis Nr. 24 und Nr. 27)	50		50
29		Erlöse der internen Leistungsbeziehungen			
30		Kosten der internen Leistungsbeziehungen	2.000	1.500	1.972
31		Ergebnis der internen Leistungsbeziehungen	2.000	1.500	1.972
32		Jahresergebnis nach internen Leistungsbeziehungen	2.050	1.500	2.022

PRODUKTBEREICH 05

SOZIALE LEISTUNGEN

**Teilergebnishaushalt
Produktgruppe 050 Soziale Leistungen**

Gemeinde Wehrheim

Produktbereich 05 Soziale Leistungen
Produktgruppe 050 Soziale Leistungen

		Haushaltsansatz				Ergebnis des Jahresabschlusses 2023
Nr.	Konten	Bezeichnung	2025	2024		
1	2	3	4	5	6	
		Ordentliche Erträge				
01	50	Privatrechtliche Leistungsentgelte				
02	51	Öffentlich-rechtliche Leistungsentgelte				
03	548-549	Kostensatzleistungen und -erstattungen	-33.000	-33.000	-18.170	
04	52	Bestandsveränderungen und aktivierte Eigenleistungen				
05	55	Steuern und steuerähnliche Erträge einschl. Erträge aus gesetzlichen Umlagen				
06	547	Erträge aus Transferleistungen				
07	540-543	Erträge aus Zuweisungen und Zuschüssen für lfd. Zwecke und allgemeine Umlagen	-8.000	-8.000	-13.740	
08	546	Erträge aus der Auflösung von Sonderposten aus Investitionszuweisungen, -zuschüssen und Investitionsbeiträgen				
09	53	Sonstige ordentliche Erträge	-144.350	-143.000	-80.686	
10		Summe der ordentlichen Erträge (Nr. 1 bis 9)	-185.350	-184.000	-112.596	
		Ordentliche Aufwendungen				
11	62, 63, 640-643, 647-649, 65	Personalaufwendungen	92.270	83.740	77.107	
12	644-646	Versorgungsaufwendungen	6.020	5.420	4.604	
13	60, 61, 67-69	Aufwendungen für Sach- und Dienstleistungen	176.555	173.590	161.131	
14	66	Abschreibungen				
15	71	Aufwendungen für Zuweisungen und Zuschüsse sowie besondere Finanzaufwendungen	16.310	16.200	15.411	
16	73	Steueraufwendungen einschl. Aufwendungen aus gesetzlichen Umlageverpflichtungen				
17	72	Transferaufwendungen				
18	70, 74, 76	Sonstige ordentliche Aufwendungen				
19		Summe der ordentlichen Aufwendungen (Nr. 11 bis 18)	291.155	278.950	258.253	
20		Verwaltungsergebnis (Nr. 10 ./ Nr. 19)	105.805	94.950	145.657	
21	56, 57	Finanzerträge				
22	77	Finanzaufwendungen				
23		Finanzergebnis (Nr. 21 bis Nr. 22)				
24		Ordentliches Ergebnis (Verwaltungsergebnis und Finanzergebnis Nr. 20 und Nr. 23)	105.805	94.950	145.657	
25	59	Außerordentliche Erträge	-5.000	-5.000	1.942	
26	79	Außerordentliche Aufwendungen			-3.427	
27		Außerordentliches Ergebnis (Nr. 25 ./ Nr. 26)	-5.000	-5.000	-1.485	
28		Jahresergebnis vor internen Leistungsbeziehungen (ordentliches Ergebnis und außerordentliches Ergebnis Nr. 24 und Nr. 27)	100.805	89.950	144.172	
29		Erlöse der internen Leistungsbeziehungen				
30		Kosten der internen Leistungsbeziehungen	18.000		18.512	
31		Ergebnis der internen Leistungsbeziehungen	18.000		18.512	
32		Jahresergebnis nach internen Leistungsbeziehungen	118.805	89.950	162.684	

Produktbeschreibung Produkt 0510 Sonstige soziale Hilfen und Leistungen		
Gemeinde Wehrheim		
Produktbereich	05	Soziale Leistungen
Produktgruppe	050	Soziale Leistungen
Produkt	0510	Sonstige soziale Hilfen und Leistungen
Verantwortliche Organisationseinheit		Verantwortliche Person(en)
Sonstige soziale Hilfen und Leistungen		Claudia Christ
Pflichtaufgaben	Nein	
Rechtsbindungsgrad	muss	
Kurzbeschreibung		
Organisation der Ersterbringung von politisch verfolgten Menschen.		
Erläuterungen		
<i>freiwillige Leistungen:</i> Entgegennahme, Beratung und Weiterleitung von Anträgen auf Sozialhilfe und Wohngeld. Beratung und Weiterleitung von Anträgen auf Lastenzuschuss, einmalige Beihilfen. Beratung und Antragsstellung nach dem Schwerbehindertengesetz und Unterhaltssicherungsgesetz. Vermittlung von gemeindlichen Wohnraum und von Wohnungen mit Belegungsrechten der Gemeinde. Aufnahme von Rentenanträgen.		
Allgemeine Ziele		
Aufrechterhaltung der Bürgernähe in sozialen Angelegenheiten. Behebung persönlicher und wirtschaftlicher Notlagen. Zufriedenheit des Hilfesuchenden durch gerechte und freundliche Behandlung. Schaffung und Bereitstellung von Notunterkünften in enger Zusammenarbeit mit den Vorgesetztenbehörden. Alle Beratungen erfolgen im Rahmen der gesetzlichen Möglichkeiten.		
Zielgruppe		
Bürgerinnen/ Bürger, externe Institutionen		

**Teilergebnishaushalt
Produkt 0510 Sonstige soziale Hilfen und Leistungen**

Gemeinde Wehrheim

Produktbereich 05 Soziale Leistungen
Produktgruppe 050 Soziale Leistungen
Produkt 0510 Sonstige soziale Hilfen und Leistungen

		Haushaltsansatz			
Nr.	Konten	Bezeichnung	2025	2024	Ergebnis des Jahresabschlusses 2023
1	2	3	4	5	6
		Ordentliche Erträge			
01	50	Privatrechtliche Leistungsentgelte			
02	51	Öffentlich-rechtliche Leistungsentgelte			
03	548-549	Kostensatzleistungen und -erstattungen	-33.000	-33.000	-18.170
04	52	Bestandsveränderungen und aktivierte Eigenleistungen			
05	55	Steuern und steuerähnliche Erträge einschl. Erträge aus gesetzlichen Umlagen			
06	547	Erträge aus Transferleistungen			
07	540-543	Erträge aus Zuweisungen und Zuschüssen für lfd. Zwecke und allgemeine Umlagen	-8.000	-8.000	-13.740
08	546	Erträge aus der Auflösung von Sonderposten aus Investitionszuweisungen, -zuschüssen und Investitionsbeiträgen			
09	53	Sonstige ordentliche Erträge	-144.350	-143.000	-80.686
10		Summe der ordentlichen Erträge (Nr. 1 bis 9)	-185.350	-184.000	-112.596
		Ordentliche Aufwendungen			
11	62, 63, 640-643, 647-649, 65	Personalaufwendungen	92.270	83.740	77.107
12	644-646	Versorgungsaufwendungen	6.020	5.420	4.604
13	60, 61, 67-69	Aufwendungen für Sach- und Dienstleistungen	176.555	173.590	161.131
14	66	Abschreibungen			
15	71	Aufwendungen für Zuweisungen und Zuschüsse sowie besondere Finanzaufwendungen	16.310	16.200	15.411
16	73	Steueraufwendungen einschl. Aufwendungen aus gesetzlichen Umlageverpflichtungen			
17	72	Transferaufwendungen			
18	70, 74, 76	Sonstige ordentliche Aufwendungen			
19		Summe der ordentlichen Aufwendungen (Nr. 11 bis 18)	291.155	278.950	258.253
20		Verwaltungsergebnis (Nr. 10 ./ Nr. 19)	105.805	94.950	145.657
21	56, 57	Finanzerträge			
22	77	Finanzaufwendungen			
23		Finanzergebnis (Nr. 21 bis Nr. 22)			
24		Ordentliches Ergebnis (Verwaltungsergebnis und Finanzergebnis Nr. 20 und Nr. 23)	105.805	94.950	145.657
25	59	Außerordentliche Erträge	-5.000	-5.000	1.942
26	79	Außerordentliche Aufwendungen			-3.427
27		Außerordentliches Ergebnis (Nr. 25 ./ Nr. 26)	-5.000	-5.000	-1.485
28		Jahresergebnis vor internen Leistungsbeziehungen (ordentliches Ergebnis und außerordentliches Ergebnis Nr. 24 und Nr. 27)	100.805	89.950	144.172
29		Erlöse der internen Leistungsbeziehungen			
30		Kosten der internen Leistungsbeziehungen	18.000		18.512
31		Ergebnis der internen Leistungsbeziehungen	18.000		18.512
32		Jahresergebnis nach internen Leistungsbeziehungen	118.805	89.950	162.684

**Teilergebnishaushalt
Kostenstelle 0510-100 Sonstige soziale Hilfen**

Gemeinde Wehrheim

Produktbereich	05	Soziale Leistungen
Produktgruppe	050	Soziale Leistungen
Produkt	0510	Sonstige soziale Hilfen und Leistungen
Kostenstelle	0510-100	Sonstige soziale Hilfen

			Haushaltsansatz		Ergebnis des Jahresabschlusses 2023
Nr.	Konten	Bezeichnung	2025	2024	
1	2	3	4	5	6
		Ordentliche Erträge			
01	50	Privatrechtliche Leistungsentgelte			
02	51	Öffentlich-rechtliche Leistungsentgelte			
03	548-549	Kostenersatzleistungen und -erstattungen	-33.000	-33.000	-18.170
04	52	Bestandsveränderungen und aktivierte Eigenleistungen			
05	55	Steuern und steuerähnliche Erträge einschl. Erträge aus gesetzlichen Umlagen			
06	547	Erträge aus Transferleistungen			
07	540-543	Erträge aus Zuweisungen und Zuschüssen für lfd. Zwecke und allgemeine Umlagen	-8.000	-8.000	-13.740
08	546	Erträge aus der Auflösung von Sonderposten aus Investitionszuweisungen, -zuschüssen und Investitionsbeiträgen			
09	53	Sonstige ordentliche Erträge	-140.800	-139.500	-80.686
10		Summe der ordentlichen Erträge (Nr. 1 bis 9)	-181.800	-180.500	-112.596
		Ordentliche Aufwendungen			
11	62, 63, 640-643, 647-649, 65	Personalaufwendungen	83.200	75.980	70.385
12	644-646	Versorgungsaufwendungen	5.420	4.910	4.193
13	60, 61, 67-69	Aufwendungen für Sach- und Dienstleistungen	155.480	153.270	152.528
14	66	Abschreibungen			
15	71	Aufwendungen für Zuweisungen und Zuschüsse sowie besondere Finanzaufwendungen	13.460	13.350	12.561
16	73	Steueraufwendungen einschl. Aufwendungen aus gesetzlichen Umlageverpflichtungen			
17	72	Transferaufwendungen			
18	70, 74, 76	Sonstige ordentliche Aufwendungen			
19		Summe der ordentlichen Aufwendungen (Nr. 11 bis 18)	257.560	247.510	239.667
20		Verwaltungsergebnis (Nr. 10 ./ Nr. 19)	75.760	67.010	127.071
21	56, 57	Finanzerträge			
22	77	Finanzaufwendungen			
23		Finanzergebnis (Nr. 21 bis Nr. 22)			
24		Ordentliches Ergebnis (Verwaltungsergebnis und Finanzergebnis Nr. 20 und Nr. 23)	75.760	67.010	127.071
25	59	Außerordentliche Erträge	-5.000	-5.000	1.942
26	79	Außerordentliche Aufwendungen			-3.427
27		Außerordentliches Ergebnis (Nr. 25 ./ Nr. 26)	-5.000	-5.000	-1.485
28		Jahresergebnis vor internen Leistungsbeziehungen (ordentliches Ergebnis und außerordentliches Ergebnis Nr. 24 und Nr. 27)	70.760	62.010	125.586
29		Erlöse der internen Leistungsbeziehungen			
30		Kosten der internen Leistungsbeziehungen	18.000		18.512
31		Ergebnis der internen Leistungsbeziehungen	18.000		18.512
32		Jahresergebnis nach internen Leistungsbeziehungen	88.760	62.010	144.098

Erläuterungen zu Position 15 - Aufwendungen für Zuweisungen und Zuschüsse

Für die Vereine GANZ e.V. und Perspektiven e.V. wurde ein Betrag von 850 € eingeplant.

**Teilergebnishaushalt
Kostenstelle 0510-110 Offene Seniorenarbeit**

Gemeinde Wehrheim

Produktbereich	05	Soziale Leistungen
Produktgruppe	050	Soziale Leistungen
Produkt	0510	Sonstige soziale Hilfen und Leistungen
Kostenstelle	0510-110	Offene Seniorenarbeit

Nr.	Konten	Bezeichnung	Haushaltsansatz		Ergebnis des Jahresabschlusses 2023
			2025	2024	
1	2	3	4	5	6
		Ordentliche Erträge			
01	50	Privatrechtliche Leistungsentgelte			
02	51	Öffentlich-rechtliche Leistungsentgelte			
03	548-549	Kostenersatzleistungen und -erstattungen			
04	52	Bestandsveränderungen und aktivierte Eigenleistungen			
05	55	Steuern und steuerähnliche Erträge einschl. Erträge aus gesetzlichen Umlagen			
06	547	Erträge aus Transferleistungen			
07	540-543	Erträge aus Zuweisungen und Zuschüssen für lfd. Zwecke und allgemeine Umlagen			
08	546	Erträge aus der Auflösung von Sonderposten aus Investitionszuweisungen, -zuschüssen und Investitionsbeiträgen			
09	53	Sonstige ordentliche Erträge	-3.550	-3.500	
10		Summe der ordentlichen Erträge (Nr. 1 bis 9)	-3.550	-3.500	
		Ordentliche Aufwendungen			
11	62, 63, 640-643, 647-649, 65	Personalaufwendungen	9.070	7.760	6.722
12	644-646	Versorgungsaufwendungen	600	510	411
13	60, 61, 67-69	Aufwendungen für Sach- und Dienstleistungen	21.075	20.320	8.603
14	66	Abschreibungen			
15	71	Aufwendungen für Zuweisungen und Zuschüsse sowie besondere Finanzaufwendungen	2.850	2.850	2.850
16	73	Steueraufwendungen einschl. Aufwendungen aus gesetzlichen Umlageverpflichtungen			
17	72	Transferaufwendungen			
18	70, 74, 76	Sonstige ordentliche Aufwendungen			
19		Summe der ordentlichen Aufwendungen (Nr. 11 bis 18)	33.595	31.440	18.586
20		Verwaltungsergebnis (Nr. 10 ./ Nr. 19)	30.045	27.940	18.586
21	56, 57	Finanzerträge			
22	77	Finanzaufwendungen			
23		Finanzergebnis (Nr. 21 bis Nr. 22)			
24		Ordentliches Ergebnis (Verwaltungsergebnis und Finanzergebnis Nr. 20 und Nr. 23)	30.045	27.940	18.586
25	59	Außerordentliche Erträge			
26	79	Außerordentliche Aufwendungen			
27		Außerordentliches Ergebnis (Nr. 25 ./ Nr. 26)			
28		Jahresergebnis vor internen Leistungsbeziehungen (ordentliches Ergebnis und außerordentliches Ergebnis Nr. 24 und Nr. 27)	30.045	27.940	18.586
29		Erlöse der internen Leistungsbeziehungen			
30		Kosten der internen Leistungsbeziehungen			
31		Ergebnis der internen Leistungsbeziehungen			
32		Jahresergebnis nach internen Leistungsbeziehungen	30.045	27.940	18.586

PRODUKTBEREICH 06

**KINDER-, JUGEND- UND
FAMILIENHILFE**

**Teilergebnishaushalt
Produktgruppe 060 Kinder-, Jugend- und Familienhilfe**

Gemeinde Wehrheim

Produktbereich 06 Kinder-, Jugend- und Familienhilfe
Produktgruppe 060 Kinder-, Jugend- und Familienhilfe

			Haushaltsansatz		Ergebnis des Jahresabschlusses 2023
Nr.	Konten	Bezeichnung	2025	2024	
1	2	3	4	5	6
		Ordentliche Erträge			
01	50	Privatrechtliche Leistungsentgelte			
02	51	Öffentlich-rechtliche Leistungsentgelte	-1.058.650	-1.007.000	-968.918
03	548-549	Kostensatzleistungen und -erstattungen	-51.260	-51.000	-95.511
04	52	Bestandsveränderungen und aktivierte Eigenleistungen			
05	55	Steuern und steuerähnliche Erträge einschl. Erträge aus gesetzlichen Umlagen			
06	547	Erträge aus Transferleistungen			
07	540-543	Erträge aus Zuweisungen und Zuschüssen für lfd. Zwecke und allgemeine Umlagen	-1.575.610	-1.339.200	-1.459.723
08	546	Erträge aus der Auflösung von Sonderposten aus Investitionszuweisungen, -zuschüssen und Investitionsbeiträgen	-5.120	-2.365	-6.025
09	53	Sonstige ordentliche Erträge	-33.100	-31.880	-3.220
10		Summe der ordentlichen Erträge (Nr. 1 bis 9)	-2.723.740	-2.431.445	-2.533.397
		Ordentliche Aufwendungen			
11	62, 63, 640-643, 647-649, 65	Personalaufwendungen	4.890.380	4.703.800	3.934.725
12	644-646	Versorgungsaufwendungen	316.320	290.410	232.824
13	60, 61, 67-69	Aufwendungen für Sach- und Dienstleistungen	704.225	629.835	566.315
14	66	Abschreibungen	142.113	114.223	154.440
15	71	Aufwendungen für Zuweisungen und Zuschüsse sowie besondere Finanzaufwendungen	868.757	874.357	811.782
16	73	Steueraufwendungen einschl. Aufwendungen aus gesetzlichen Umlageverpflichtungen			
17	72	Transferaufwendungen			
18	70, 74, 76	Sonstige ordentliche Aufwendungen	372		372
19		Summe der ordentlichen Aufwendungen (Nr. 11 bis 18)	6.922.167	6.612.625	5.700.459
20		Verwaltungsergebnis (Nr. 10 ./ Nr. 19)	4.198.427	4.181.180	3.167.062
21	56, 57	Finanzerträge			
22	77	Finanzaufwendungen			
23		Finanzergebnis (Nr. 21 bis Nr. 22)			
24		Ordentliches Ergebnis (Verwaltungsergebnis und Finanzergebnis Nr. 20 und Nr. 23)	4.198.427	4.181.180	3.167.062
25	59	Außerordentliche Erträge			-21.770
26	79	Außerordentliche Aufwendungen			51.569
27		Außerordentliches Ergebnis (Nr. 25 ./ Nr. 26)			29.799
28		Jahresergebnis vor internen Leistungsbeziehungen (ordentliches Ergebnis und außerordentliches Ergebnis Nr. 24 und Nr. 27)	4.198.427	4.181.180	3.196.861
29		Erlöse der internen Leistungsbeziehungen			
30		Kosten der internen Leistungsbeziehungen	58.960	52.900	58.399
31		Ergebnis der internen Leistungsbeziehungen	58.960	52.900	58.399
32		Jahresergebnis nach internen Leistungsbeziehungen	4.257.387	4.234.080	3.255.260

**Teilfinanzhaushalt
Produktgruppe 060 Kinder-, Jugend- und Familienhilfe**

Gemeinde Wehrheim

Produktbereich 06 Kinder-, Jugend- und Familienhilfe
Produktgruppe 060 Kinder-, Jugend- und Familienhilfe

		Haushaltsansatz			Investitions- und Investitionsförderungsmaßnahmen		
Nr.	Bezeichnung	2025	Verpflichtungs-ermächtigungen	2024	Ergebnis des Jahresabschlusses 2023	Gesamt-auszahlungsbedarf	davon bisher bereitgestellt
1	2	3	4	5	6	7	8
	Einzahlungen aus Investitionstätigkeit						
20	+ Einz. aus Investitionszuweis. und -zuschüssen sowie aus Investitionsbeiträgen	100.000		110.000	39.867		
21	+ Einz. aus Abgängen von Vermögensgegenständen des Sachanlagevermögens und des immateriellen Anlagevermögens						
22	+ Einz. aus Abgängen von Vermögensgegenständen des Finanzanlagevermögens						
	Einzahlungen aus Finanzierungstätigkeit						
31	+ Einz. aus der Aufnahme v. Krediten und wirtschaftlich vergleichbaren Vorgängen für Investitionen						
	Summe	100.000		110.000	39.867		
	Auszahlungen aus Investitionstätigkeit						
24	- Ausz. für den Erwerb von Grundstücken und Gebäuden			-15.000	-17.134	-79.700	-79.700
25	- Ausz. für Baumaßnahmen	-248.000		-774.500	-10.543	-2.580.000	-2.041.000
26	- Ausz. für Investitionen in das sonstige Sachanlagevermögen und immaterielle Anlagevermögen	-220.000		-398.100	-192.008	-2.183.400	-1.854.400
	davon: Ausz. aus gewährten Investitionszuweisungen und -zuschüssen	-100.000		-100.000	-100.000	-810.000	-610.000
27	- Ausz. für Investitionen in das Finanzanlagevermögen						
	Auszahlungen aus Finanzierungstätigkeit						
32	- Ausz. für die Tilgung von Krediten und wirtschaftlich vergleichbaren Vorgängen für Investitionen				-150		
	Summe	-468.000		-1.187.600	-219.835	-4.843.100	-3.975.100
	Saldo (Einzahlungen ./ Auszahlungen)	-368.000		-1.077.600	-179.968	-4.843.100	-3.975.100

Übersicht über die Investitionsmaßnahmen

Bezeichnung	Jahres-ergebnis 2023	Ansatz 2024 2025	Verpflichtungs-ermächtigungen	Finanzplan 2026	Finanzplan 2027 2028	Bisher bereitgestellt	Gesamt Ein- und Auszahl.
1	2	3	4	5	6	7	8
Förderung Pumptrackanlage LEADER		110.000 100.000				210.000	
GWG Jugendarbeit	-1.197					-2.800	-1.197
Zugang BGA Jugendarbeit		-10.000 -5.000		-5.000	-5.000 -5.000	-15.000	-4.839
Neugestaltung JUZ Pfaffenwiesbach		-160.000				-160.000	
Erwerb von Spielgeräten	-2.234	-11.500 -15.000		-5.000	-5.000 -5.000	-177.500	-94.394
Erneuerung Bolzplatzanlage "Am Joseph"	-6.093					-100.000	-24.727
Inklusive Spielplätze	-1.867	-8.000 -8.000		-8.000	-8.000 -8.000	-58.000	-67.891
Umgestaltung Spielplatz Franzensbadener Str.						-30.000	
Umgestaltung Spielplatz "Am Holzbach"							-24.596
Umgestaltung Spielplatz Friedrich-Ebert-Straße		-10.000				-10.000	

**Teilfinanzhaushalt
Produktgruppe 060 Kinder-, Jugend- und Familienhilfe**

Gemeinde Wehrheim

Übersicht über die Investitionsmaßnahmen

Bezeichnung	Jahres- ergebnis 2023	Ansatz 2024 2025	Verpflichtungs- Ermächtigungen	Finanzplan 2026	Finanzplan 2027 2028	Bisher bereitgestellt	Gesamt Ein- und Auszahl.
1	2	3	4	5	6	7	8
Freizeitanlage Obernhain	-4.451	-260.000 -200.000				-485.000	-13.684
Sanierung Skateplatz (Am Ried)		-25.000 -25.000		-200.000		-75.000	
Zugang BGA-Ausstattung Kita "Bügel"	-20.626	-41.000 -15.000		-10.000	-10.000 -10.000	-164.500	-113.575
GWG Kita "Bügel"	-6.664					-11.600	-11.542
Zugang BGA-Ausstattung Kita Apfelzwerge	-9.210	-41.000 -15.000		-10.000	-10.000 -10.000	-232.600	-197.030
GWG Kita "Apfelzwerge"	-3.497					-8.900	-5.421
Überdachung Terrasse Kita Apfelzwerge	-5.217					-10.000	-5.961
Einbau Küche Kita Apfelzwerge		-60.000				-60.000	
Zugang BGA- Ausstattung "Kleine Strolche"	-6.281	-22.000 -10.000		-10.000	-10.000 -10.000	-126.000	-77.484
GWG Kita "Kleine Strolche"	-1.273					-6.900	-3.991
Einbau Küche Kita "Kleine Strolche"		-60.000				-60.000	
Sonnenschutz Schaukelanlage		-15.000				-15.000	-14.158
Außenjalousien "Kita Kleine Strolche"		-9.000				-9.000	-8.526
Zugang BGA-Ausstattung Kita Wiesenau	-11.047	-35.100 -15.000		-8.000	-8.000 -8.000	-189.500	-138.455
GWG Kita "Wiesenau"	-342					-6.900	-6.823
Einbau Küche Kita "Wiesenau"		-70.000				-110.000	-64.688
Sonnensegel Kita Wiesenau		-10.000				-10.000	-3.575
Neubau / Anbau Kindertagesstätte		-300.000		-300.000		-350.000	
Kostenbet. Betreuende Grundschule	-100.000	-100.000 -100.000		-100.000	-100.000	-300.000	-200.000

Produktbeschreibung Produkt 0601 Förder. von Tageseinrichtung anderer Träger		
Gemeinde Wehrheim		
Produktbereich	06	Kinder-, Jugend- und Familienhilfe
Produktgruppe	060	Kinder-, Jugend- und Familienhilfe
Produkt	0601	Förder. von Tageseinrichtung anderer Träger
Verantwortliche Organisationseinheit Förderung v. Kindern in Tageseinrichtungen Tagespf		Verantwortliche Person(en) Claudia Christ
Pflichtaufgaben	Ja	
Rechtsbindungsgrad	muss	
Kurzbeschreibung Förderung von sozialpädagogischen Bildungseinrichtungen für 1 bis 6-jährige, die von Kindern verschiedener Herkunft regelmäßig für mehrere Stunden täglich besucht werden. Träger der Betreuungseinrichtungen sind Kirchen und Vereine. Beteiligung bei der Produkterstellung: externe Institutionen, andere Behörden, Finanzabteilung		
Erläuterungen Pädagogische Betreuung für Kinder im Alter von 1 bis 6 Jahren bis zur Einschulung. Zusammenarbeit mit und Bezuschußung von kirchlichen und privaten Kinderbetreuungseinrichtungen. z.B. kath. Kindergarten Pfaffenwiesbach, Waldkindergarten "Wichtelland e.V..		
Allgemeine Ziele Sicherstellung einer optimalen familienergänzenden Erziehung im Kindergarten und den Kindertagesstätten.		
Zielgruppe 3 bis 6-jährige Kinder, externe Institutionen		

**Teilergebnishaushalt
Produkt 0601 Förder. von Tageseinrichtung anderer Träger**

Gemeinde Wehrheim

Produktbereich 06 Kinder-, Jugend- und Familienhilfe
Produktgruppe 060 Kinder-, Jugend- und Familienhilfe
Produkt 0601 Förder. von Tageseinrichtung anderer Träger

		Haushaltsansatz			
Nr.	Konten	Bezeichnung	2025	2024	Ergebnis des Jahresabschlusses 2023
1	2	3	4	5	6
		Ordentliche Erträge			
01	50	Privatrechtliche Leistungsentgelte			
02	51	Öffentlich-rechtliche Leistungsentgelte	-106.750	-105.000	-86.931
03	548-549	Kostensatzleistungen und -erstattungen	-510	-500	
04	52	Bestandsveränderungen und aktivierte Eigenleistungen			
05	55	Steuern und steuerähnliche Erträge einschl. Erträge aus gesetzlichen Umlagen			
06	547	Erträge aus Transferleistungen			
07	540-543	Erträge aus Zuweisungen und Zuschüssen für lfd. Zwecke und allgemeine Umlagen	-112.250	-109.900	-130.046
08	546	Erträge aus der Auflösung von Sonderposten aus Investitionszuweisungen, -zuschüssen und Investitionsbeiträgen			
09	53	Sonstige ordentliche Erträge	-1.850	-1.800	
10		Summe der ordentlichen Erträge (Nr. 1 bis 9)	-221.360	-217.200	-216.977
		Ordentliche Aufwendungen			
11	62, 63, 640-643, 647-649, 65	Personalaufwendungen			
12	644-646	Versorgungsaufwendungen			
13	60, 61, 67-69	Aufwendungen für Sach- und Dienstleistungen	10.225	4.570	1.978
14	66	Abschreibungen	16.445	17.728	21.149
15	71	Aufwendungen für Zuweisungen und Zuschüsse sowie besondere Finanzaufwendungen	712.157	726.657	684.183
16	73	Steueraufwendungen einschl. Aufwendungen aus gesetzlichen Umlageverpflichtungen			
17	72	Transferaufwendungen			
18	70, 74, 76	Sonstige ordentliche Aufwendungen			
19		Summe der ordentlichen Aufwendungen (Nr. 11 bis 18)	738.827	748.955	707.309
20		Verwaltungsergebnis (Nr. 10 ./ Nr. 19)	517.467	531.755	490.332
21	56, 57	Finanzerträge			
22	77	Finanzaufwendungen			
23		Finanzergebnis (Nr. 21 bis Nr. 22)			
24		Ordentliches Ergebnis (Verwaltungsergebnis und Finanzergebnis Nr. 20 und Nr. 23)	517.467	531.755	490.332
25	59	Außerordentliche Erträge			
26	79	Außerordentliche Aufwendungen			
27		Außerordentliches Ergebnis (Nr. 25 ./ Nr. 26)			
28		Jahresergebnis vor internen Leistungsbeziehungen (ordentliches Ergebnis und außerordentliches Ergebnis Nr. 24 und Nr. 27)	517.467	531.755	490.332
29		Erlöse der internen Leistungsbeziehungen			
30		Kosten der internen Leistungsbeziehungen	2.300	1.600	2.277
31		Ergebnis der internen Leistungsbeziehungen	2.300	1.600	2.277
32		Jahresergebnis nach internen Leistungsbeziehungen	519.767	533.355	492.609

**Teilergebnishaushalt
Kostenstelle 0601-100 Tageseinrichtungen kirchl. Träger**

Gemeinde Wehrheim

Produktbereich	06	Kinder-, Jugend- und Familienhilfe
Produktgruppe	060	Kinder-, Jugend- und Familienhilfe
Produkt	0601	Förder. von Tageseinrichtung anderer Träger
Kostenstelle	0601-100	Tageseinrichtungen kirchl. Träger

		Haushaltsansatz			Ergebnis des Jahresabschlusses 2023
Nr.	Konten	Bezeichnung	2025	2024	
1	2	3	4	5	6
		Ordentliche Erträge			
01	50	Privatrechtliche Leistungsentgelte			
02	51	Öffentlich-rechtliche Leistungsentgelte	-106.750	-105.000	-86.931
03	548-549	Kostensatzleistungen und -erstattungen	-510	-500	
04	52	Bestandsveränderungen und aktivierte Eigenleistungen			
05	55	Steuern und steuerähnliche Erträge einschl. Erträge aus gesetzlichen Umlagen			
06	547	Erträge aus Transferleistungen			
07	540-543	Erträge aus Zuweisungen und Zuschüssen für lfd. Zwecke und allgemeine Umlagen	-75.250	-75.000	-94.899
08	546	Erträge aus der Auflösung von Sonderposten aus Investitionszuweisungen, -zuschüssen und Investitionsbeiträgen			
09	53	Sonstige ordentliche Erträge	-1.850	-1.800	
10		Summe der ordentlichen Erträge (Nr. 1 bis 9)	-184.360	-182.300	-181.830
		Ordentliche Aufwendungen			
11	62, 63, 640-643, 647-649, 65	Personalaufwendungen			
12	644-646	Versorgungsaufwendungen			
13	60, 61, 67-69	Aufwendungen für Sach- und Dienstleistungen	10.225	4.570	1.978
14	66	Abschreibungen	15.945	17.228	20.649
15	71	Aufwendungen für Zuweisungen und Zuschüsse sowie besondere Finanzaufwendungen	607.157	607.157	592.324
16	73	Steueraufwendungen einschl. Aufwendungen aus gesetzlichen Umlageverpflichtungen			
17	72	Transferaufwendungen			
18	70, 74, 76	Sonstige ordentliche Aufwendungen			
19		Summe der ordentlichen Aufwendungen (Nr. 11 bis 18)	633.327	628.955	614.951
20		Verwaltungsergebnis (Nr. 10 ./ Nr. 19)	448.967	446.655	433.121
21	56, 57	Finanzerträge			
22	77	Finanzaufwendungen			
23		Finanzergebnis (Nr. 21 bis Nr. 22)			
24		Ordentliches Ergebnis (Verwaltungsergebnis und Finanzergebnis Nr. 20 und Nr. 23)	448.967	446.655	433.121
25	59	Außerordentliche Erträge			
26	79	Außerordentliche Aufwendungen			
27		Außerordentliches Ergebnis (Nr. 25 ./ Nr. 26)			
28		Jahresergebnis vor internen Leistungsbeziehungen (ordentliches Ergebnis und außerordentliches Ergebnis Nr. 24 und Nr. 27)	448.967	446.655	433.121
29		Erlöse der internen Leistungsbeziehungen			
30		Kosten der internen Leistungsbeziehungen	2.300	1.600	2.277
31		Ergebnis der internen Leistungsbeziehungen	2.300	1.600	2.277
32		Jahresergebnis nach internen Leistungsbeziehungen	451.267	448.255	435.398

**Teilergebnishaushalt
Kostenstelle 0601-110 Einrichtungen freie Träger**

Gemeinde Wehrheim

Produktbereich	06	Kinder-, Jugend- und Familienhilfe
Produktgruppe	060	Kinder-, Jugend- und Familienhilfe
Produkt	0601	Förder. von Tageseinrichtung anderer Träger
Kostenstelle	0601-110	Einrichtungen freie Träger

		Haushaltsansatz			
Nr.	Konten	Bezeichnung	2025	2024	Ergebnis des Jahresabschlusses 2023
1	2	3	4	5	6
		Ordentliche Erträge			
01	50	Privatrechtliche Leistungsentgelte			
02	51	Öffentlich-rechtliche Leistungsentgelte			
03	548-549	Kostenersatzleistungen und -erstattungen			
04	52	Bestandsveränderungen und aktivierte Eigenleistungen			
05	55	Steuern und steuerähnliche Erträge einschl. Erträge aus gesetzlichen Umlagen			
06	547	Erträge aus Transferleistungen			
07	540-543	Erträge aus Zuweisungen und Zuschüssen für lfd. Zwecke und allgemeine Umlagen	-37.000	-34.900	-35.148
08	546	Erträge aus der Auflösung von Sonderposten aus Investitionszuweisungen, -zuschüssen und Investitionsbeiträgen			
09	53	Sonstige ordentliche Erträge			
10		Summe der ordentlichen Erträge (Nr. 1 bis 9)	-37.000	-34.900	-35.148
		Ordentliche Aufwendungen			
11	62, 63, 640-643, 647-649, 65	Personalaufwendungen			
12	644-646	Versorgungsaufwendungen			
13	60, 61, 67-69	Aufwendungen für Sach- und Dienstleistungen			
14	66	Abschreibungen	500	500	500
15	71	Aufwendungen für Zuweisungen und Zuschüsse sowie besondere Finanzaufwendungen	105.000	119.500	91.858
16	73	Steueraufwendungen einschl. Aufwendungen aus gesetzlichen Umlageverpflichtungen			
17	72	Transferaufwendungen			
18	70, 74, 76	Sonstige ordentliche Aufwendungen			
19		Summe der ordentlichen Aufwendungen (Nr. 11 bis 18)	105.500	120.000	92.358
20		Verwaltungsergebnis (Nr. 10 ./ Nr. 19)	68.500	85.100	57.210
21	56, 57	Finanzerträge			
22	77	Finanzaufwendungen			
23		Finanzergebnis (Nr. 21 bis Nr. 22)			
24		Ordentliches Ergebnis (Verwaltungsergebnis und Finanzergebnis Nr. 20 und Nr. 23)	68.500	85.100	57.210
25	59	Außerordentliche Erträge			
26	79	Außerordentliche Aufwendungen			
27		Außerordentliches Ergebnis (Nr. 25 ./ Nr. 26)			
28		Jahresergebnis vor internen Leistungsbeziehungen (ordentliches Ergebnis und außerordentliches Ergebnis Nr. 24 und Nr. 27)	68.500	85.100	57.210
29		Erlöse der internen Leistungsbeziehungen			
30		Kosten der internen Leistungsbeziehungen			
31		Ergebnis der internen Leistungsbeziehungen			
32		Jahresergebnis nach internen Leistungsbeziehungen	68.500	85.100	57.210

Haushaltsplan 2025

Produktbeschreibung Produkt 0602 Jugendarbeit		
Gemeinde Wehrheim		
Produktbereich	06	Kinder-, Jugend- und Familienhilfe
Produktgruppe	060	Kinder-, Jugend- und Familienhilfe
Produkt	0602	Jugendarbeit
Verantwortliche Organisationseinheit		Verantwortliche Person(en)
Jugendarbeit		Claudia Christ
Pflichtaufgaben	Nein	
Freiwillige Aufgaben	Ja	
Kurzbeschreibung		
Wahrnehmung von Verwaltungs- und Betreuungsaufgaben in der Kinder-, Jugend- und Familienhilfe.		
Erläuterungen		
<p>Bereitstellung von Jugendräumen und Mithilfe bei deren Selbstverwaltung und Öffnungszeiten. Sozialpädagogische Beratung und Betreuung von Jugendlichen. Förderung, Beratung und Betreuung von Jugendinitiativen. Beratung von Einzelfällen. Kooperation mit Trägern der Jugend- und Sozialhilfe, mit Beratungsstellen und kommunalen Gremien. Freizeit und Jugendbildungs- und -schutzmaßnahmen, sowie allgemeine Aufgaben im sozialen Bereich. Organisation und Durchführung von Ferienspielen und sonstigen Freizeitangeboten. Fachliche Unterstützung der kommunalen Verwaltung. Organisation und Durchführung von sonstigen eigenen Jugendveranstaltungen und Projekten.</p>		
Allgemeine Ziele		
Schaffung von attraktiven Freizeitangeboten für Kinder und Jugendliche. Unterstützung von Jugendlichen in schwierigen Lebenslagen.		
Zielgruppe		
Kinder, Jugendliche, Bürgerinnen/ Bürger, Jugendgruppen- und initiativen, externe Ämter und Behörden		

**Teilergebnishaushalt
Produkt 0602 Jugendarbeit**

Gemeinde Wehrheim

Produktbereich 06 Kinder-, Jugend- und Familienhilfe
Produktgruppe 060 Kinder-, Jugend- und Familienhilfe
Produkt 0602 Jugendarbeit

			Haushaltsansatz		Ergebnis des Jahresabschlusses 2023
Nr.	Konten	Bezeichnung	2025	2024	
1	2	3	4	5	6
		Ordentliche Erträge			
01	50	Privatrechtliche Leistungsentgelte			
02	51	Öffentlich-rechtliche Leistungsentgelte			
03	548-549	Kostensatzleistungen und -erstattungen			
04	52	Bestandsveränderungen und aktivierte Eigenleistungen			
05	55	Steuern und steuerähnliche Erträge einschl. Erträge aus gesetzlichen Umlagen			
06	547	Erträge aus Transferleistungen			
07	540-543	Erträge aus Zuweisungen und Zuschüssen für lfd. Zwecke und allgemeine Umlagen	-310	-300	-334
08	546	Erträge aus der Auflösung von Sonderposten aus Investitionszuweisungen, -zuschüssen und Investitionsbeiträgen			-1.240
09	53	Sonstige ordentliche Erträge	-23.410	-23.250	
10		Summe der ordentlichen Erträge (Nr. 1 bis 9)	-23.720	-23.550	-1.574
		Ordentliche Aufwendungen			
11	62, 63, 640-643, 647-649, 65	Personalaufwendungen	181.930	131.310	96.732
12	644-646	Versorgungsaufwendungen	8.810	3.300	5.788
13	60, 61, 67-69	Aufwendungen für Sach- und Dienstleistungen	52.345	106.550	33.473
14	66	Abschreibungen	4.961		2.434
15	71	Aufwendungen für Zuweisungen und Zuschüsse sowie besondere Finanzaufwendungen	19.850	11.700	7.352
16	73	Steueraufwendungen einschl. Aufwendungen aus gesetzlichen Umlageverpflichtungen			
17	72	Transferaufwendungen			
18	70, 74, 76	Sonstige ordentliche Aufwendungen	372		372
19		Summe der ordentlichen Aufwendungen (Nr. 11 bis 18)	268.268	252.860	146.150
20		Verwaltungsergebnis (Nr. 10 ./ Nr. 19)	244.548	229.310	144.576
21	56, 57	Finanzerträge			
22	77	Finanzaufwendungen			
23		Finanzergebnis (Nr. 21 bis Nr. 22)			
24		Ordentliches Ergebnis (Verwaltungsergebnis und Finanzergebnis Nr. 20 und Nr. 23)	244.548	229.310	144.576
25	59	Außerordentliche Erträge			-5.033
26	79	Außerordentliche Aufwendungen			
27		Außerordentliches Ergebnis (Nr. 25 ./ Nr. 26)			-5.033
28		Jahresergebnis vor internen Leistungsbeziehungen (ordentliches Ergebnis und außerordentliches Ergebnis Nr. 24 und Nr. 27)	244.548	229.310	139.543
29		Erlöse der internen Leistungsbeziehungen			
30		Kosten der internen Leistungsbeziehungen			
31		Ergebnis der internen Leistungsbeziehungen			
32		Jahresergebnis nach internen Leistungsbeziehungen	244.548	229.310	139.543

**Teilfinanzhaushalt
Produkt 0602 Jugendarbeit**

Gemeinde Wehrheim

Produktbereich 06 Kinder-, Jugend- und Familienhilfe
Produktgruppe 060 Kinder-, Jugend- und Familienhilfe
Produkt 0602 Jugendarbeit

		Haushaltsansatz				Investitions- und Investitionsförderungsmaßnahmen	
Nr.	Bezeichnung	2025	Verpflichtungs-ermächtigungen	2024	Ergebnis des Jahresabschlusses 2023	Gesamtauszahlungsbedarf	davon bisher bereitgestellt
1	2	3	4	5	6	7	8
	Einzahlungen aus Investitionstätigkeit						
20	+ Einz. aus Investitionszuweis. und -zuschüssen sowie aus Investitionsbeiträgen				39.675		
21	+ Einz. aus Abgängen von Vermögensgegenständen des Sachanlagevermögens und des immateriellen Anlagevermögens						
22	+ Einz. aus Abgängen von Vermögensgegenständen des Finanzanlagevermögens						
	Einzahlungen aus Finanzierungstätigkeit						
31	+ Einz. aus der Aufnahme v. Krediten und wirtschaftlich vergleichbaren Vorgängen für Investitionen						
	Summe				39.675		
	Auszahlungen aus Investitionstätigkeit						
24	- Ausz. für den Erwerb von Grundstücken und Gebäuden						
25	- Ausz. für Baumaßnahmen						
26	- Ausz. für Investitionen in das sonstige Sachanlagevermögen und immaterielle Anlagevermögen davon: Ausz. aus gewährten Investitionszuweisungen und -zuschüssen	-5.000		-10.000	-40.886	-34.800	-19.800
27	- Ausz. für Investitionen in das Finanzanlagevermögen						
	Auszahlungen aus Finanzierungstätigkeit						
32	- Ausz. für die Tilgung von Krediten und wirtschaftlich vergleichbaren Vorgängen für Investitionen						
	Summe	-5.000		-10.000	-40.886	-34.800	-19.800
	Saldo (Einzahlungen ./ Auszahlungen)	-5.000		-10.000	-1.211	-34.800	-19.800

Übersicht über die Investitionsmaßnahmen

Bezeichnung	Jahresergebnis 2023	Ansatz 2024 2025	Verpflichtungs-ermächtigungen	Finanzplan 2026	Finanzplan 2027 2028	Bisher bereitgestellt	Gesamt Ein- und Auszahl.
1	2	3	4	5	6	7	8
GWG Jugendarbeit	-1.197					-2.800	-1.197
Zugang BGA Jugendarbeit		-10.000 -5.000		-5.000	-5.000 -5.000	-15.000	-4.839

**Teilergebnishaushalt
Kostenstelle 0602-100 Jugendarbeit, Jugendpflege**

Gemeinde Wehrheim

Produktbereich	06	Kinder-, Jugend- und Familienhilfe
Produktgruppe	060	Kinder-, Jugend- und Familienhilfe
Produkt	0602	Jugendarbeit
Kostenstelle	0602-100	Jugendarbeit, Jugendpflege

		Haushaltsansatz			
Nr.	Konten	Bezeichnung	2025	2024	Ergebnis des Jahresabschlusses 2023
1	2	3	4	5	6
		Ordentliche Erträge			
01	50	Privatrechtliche Leistungsentgelte			
02	51	Öffentlich-rechtliche Leistungsentgelte			
03	548-549	Kostenersatzleistungen und -erstattungen			
04	52	Bestandsveränderungen und aktivierte Eigenleistungen			
05	55	Steuern und steuerähnliche Erträge einschl. Erträge aus gesetzlichen Umlagen			
06	547	Erträge aus Transferleistungen			
07	540-543	Erträge aus Zuweisungen und Zuschüssen für lfd. Zwecke und allgemeine Umlagen			
08	546	Erträge aus der Auflösung von Sonderposten aus Investitionszuweisungen, -zuschüssen und Investitionsbeiträgen			-1.240
09	53	Sonstige ordentliche Erträge	-510	-500	
10		Summe der ordentlichen Erträge (Nr. 1 bis 9)	-510	-500	-1.240
		Ordentliche Aufwendungen			
11	62, 63, 640-643, 647-649, 65	Personalaufwendungen	73.870	130.760	60.623
12	644-646	Versorgungsaufwendungen	4.670	3.300	3.564
13	60, 61, 67-69	Aufwendungen für Sach- und Dienstleistungen	11.615	74.050	6.460
14	66	Abschreibungen	4.961		2.434
15	71	Aufwendungen für Zuweisungen und Zuschüsse sowie besondere Finanzaufwendungen	4.550	4.500	4.188
16	73	Steueraufwendungen einschl. Aufwendungen aus gesetzlichen Umlageverpflichtungen			
17	72	Transferaufwendungen			
18	70, 74, 76	Sonstige ordentliche Aufwendungen	372		372
19		Summe der ordentlichen Aufwendungen (Nr. 11 bis 18)	100.038	212.610	77.641
20		Verwaltungsergebnis (Nr. 10 ./ Nr. 19)	99.528	212.110	76.401
21	56, 57	Finanzerträge			
22	77	Finanzaufwendungen			
23		Finanzergebnis (Nr. 21 bis Nr. 22)			
24		Ordentliches Ergebnis (Verwaltungsergebnis und Finanzergebnis Nr. 20 und Nr. 23)	99.528	212.110	76.401
25	59	Außerordentliche Erträge			-5.033
26	79	Außerordentliche Aufwendungen			
27		Außerordentliches Ergebnis (Nr. 25 ./ Nr. 26)			-5.033
28		Jahresergebnis vor internen Leistungsbeziehungen (ordentliches Ergebnis und außerordentliches Ergebnis Nr. 24 und Nr. 27)	99.528	212.110	71.368
29		Erlöse der internen Leistungsbeziehungen			
30		Kosten der internen Leistungsbeziehungen			
31		Ergebnis der internen Leistungsbeziehungen			
32		Jahresergebnis nach internen Leistungsbeziehungen	99.528	212.110	71.368

**Teilfinanzhaushalt
Kostenstelle 0602-100 Jugendarbeit, Jugendpflege**

Gemeinde Wehrheim

Produktbereich	06	Kinder-, Jugend- und Familienhilfe
Produktgruppe	060	Kinder-, Jugend- und Familienhilfe
Produkt	0602	Jugendarbeit
Kostenstelle	0602-100	Jugendarbeit, Jugendpflege

		Haushaltsansatz				Investitions- und Investitionsförderungsmaßnahmen	
Nr.	Bezeichnung	2025	Verpflichtungs-ermächtigungen	2024	Ergebnis des Jahresabschlusses 2023	Gesamtauszahlungsbedarf	davon bisher bereitgestellt
1	2	3	4	5	6	7	8
	Einzahlungen aus Investitionstätigkeit						
20	+ Einz. aus Investitionszuweis. und -zuschüssen sowie aus Investitionsbeiträgen				39.675		
21	+ Einz. aus Abgängen von Vermögensgegenständen des Sachanlagevermögens und des immateriellen Anlagevermögens						
22	+ Einz. aus Abgängen von Vermögensgegenständen des Finanzanlagevermögens						
	Einzahlungen aus Finanzierungstätigkeit						
31	+ Einz. aus der Aufnahme v. Krediten und wirtschaftlich vergleichbaren Vorgängen für Investitionen						
	Summe				39.675		
	Auszahlungen aus Investitionstätigkeit						
24	- Ausz. für den Erwerb von Grundstücken und Gebäuden						
25	- Ausz. für Baumaßnahmen						
26	- Ausz. für Investitionen in das sonstige Sachanlagevermögen und immaterielle Anlagevermögen davon: Ausz. aus gewährten Investitionszuweisungen und -zuschüssen	-5.000		-10.000	-40.886	-34.800	-19.800
27	- Ausz. für Investitionen in das Finanzanlagevermögen						
	Auszahlungen aus Finanzierungstätigkeit						
32	- Ausz. für die Tilgung von Krediten und wirtschaftlich vergleichbaren Vorgängen für Investitionen						
	Summe	-5.000		-10.000	-40.886	-34.800	-19.800
	Saldo (Einzahlungen ./ Auszahlungen)	-5.000		-10.000	-1.211	-34.800	-19.800

Übersicht über die Investitionsmaßnahmen

Bezeichnung	Jahresergebnis 2023	Ansatz 2024 2025	Verpflichtungs- Ermächtigungen	Finanzplan 2026	Finanzplan 2027 2028	Bisher bereitgestellt	Gesamt Ein- und Auszahl.
1	2	3	4	5	6	7	8
GWG Jugendarbeit	-1.197					-2.800	-1.197
Zugang BGA Jugendarbeit		-10.000 -5.000		-5.000	-5.000 -5.000	-15.000	-4.839

**Teilergebnishaushalt
Kostenstelle 0602-110 Jugendveranstaltungen**

Gemeinde Wehrheim

Produktbereich	06	Kinder-, Jugend- und Familienhilfe
Produktgruppe	060	Kinder-, Jugend- und Familienhilfe
Produkt	0602	Jugendarbeit
Kostenstelle	0602-110	Jugendveranstaltungen

		Haushaltsansatz			Ergebnis des Jahresabschlusses 2023
Nr.	Konten	Bezeichnung	2025	2024	
1	2	3	4	5	6
		Ordentliche Erträge			
01	50	Privatrechtliche Leistungsentgelte			
02	51	Öffentlich-rechtliche Leistungsentgelte			
03	548-549	Kostensatzleistungen und -erstattungen			
04	52	Bestandsveränderungen und aktivierte Eigenleistungen			
05	55	Steuern und steuerähnliche Erträge einschl. Erträge aus gesetzlichen Umlagen			
06	547	Erträge aus Transferleistungen			
07	540-543	Erträge aus Zuweisungen und Zuschüssen für lfd. Zwecke und allgemeine Umlagen			-334
08	546	Erträge aus der Auflösung von Sonderposten aus Investitionszuweisungen, -zuschüssen und Investitionsbeiträgen			
09	53	Sonstige ordentliche Erträge	-10.100	-10.000	
10		Summe der ordentlichen Erträge (Nr. 1 bis 9)	-10.100	-10.000	-334
		Ordentliche Aufwendungen			
11	62, 63, 640-643, 647-649, 65	Personalaufwendungen	63.060	550	36.109
12	644-646	Versorgungsaufwendungen	4.140		2.224
13	60, 61, 67-69	Aufwendungen für Sach- und Dienstleistungen	14.010	11.150	426
14	66	Abschreibungen			
15	71	Aufwendungen für Zuweisungen und Zuschüsse sowie besondere Finanzaufwendungen			
16	73	Steueraufwendungen einschl. Aufwendungen aus gesetzlichen Umlageverpflichtungen			
17	72	Transferaufwendungen			
18	70, 74, 76	Sonstige ordentliche Aufwendungen			
19		Summe der ordentlichen Aufwendungen (Nr. 11 bis 18)	81.210	11.700	38.758
20		Verwaltungsergebnis (Nr. 10 ./ Nr. 19)	71.110	1.700	38.424
21	56, 57	Finanzerträge			
22	77	Finanzaufwendungen			
23		Finanzergebnis (Nr. 21 bis Nr. 22)			
24		Ordentliches Ergebnis (Verwaltungsergebnis und Finanzergebnis Nr. 20 und Nr. 23)	71.110	1.700	38.424
25	59	Außerordentliche Erträge			
26	79	Außerordentliche Aufwendungen			
27		Außerordentliches Ergebnis (Nr. 25 ./ Nr. 26)			
28		Jahresergebnis vor internen Leistungsbeziehungen (ordentliches Ergebnis und außerordentliches Ergebnis Nr. 24 und Nr. 27)	71.110	1.700	38.424
29		Erlöse der internen Leistungsbeziehungen			
30		Kosten der internen Leistungsbeziehungen			
31		Ergebnis der internen Leistungsbeziehungen			
32		Jahresergebnis nach internen Leistungsbeziehungen	71.110	1.700	38.424

**Teilergebnishaushalt
Kostenstelle 0602-120 Zuschuss, Jugendarbeit, Vereinsförderung**

Gemeinde Wehrheim

Produktbereich	06	Kinder-, Jugend- und Familienhilfe
Produktgruppe	060	Kinder-, Jugend- und Familienhilfe
Produkt	0602	Jugendarbeit
Kostenstelle	0602-120	Zuschuss, Jugendarbeit, Vereinsförderung

		Haushaltsansatz			
Nr.	Konten	Bezeichnung	2025	2024	Ergebnis des Jahresabschlusses 2023
1	2	3	4	5	6
		Ordentliche Erträge			
01	50	Privatrechtliche Leistungsentgelte			
02	51	Öffentlich-rechtliche Leistungsentgelte			
03	548-549	Kostenersatzleistungen und -erstattungen			
04	52	Bestandsveränderungen und aktivierte Eigenleistungen			
05	55	Steuern und steuerähnliche Erträge einschl. Erträge aus gesetzlichen Umlagen			
06	547	Erträge aus Transferleistungen			
07	540-543	Erträge aus Zuweisungen und Zuschüssen für lfd. Zwecke und allgemeine Umlagen			
08	546	Erträge aus der Auflösung von Sonderposten aus Investitionszuweisungen, -zuschüssen und Investitionsbeiträgen			
09	53	Sonstige ordentliche Erträge			
10		Summe der ordentlichen Erträge (Nr. 1 bis 9)			
		Ordentliche Aufwendungen			
11	62, 63, 640-643, 647-649, 65	Personalaufwendungen			
12	644-646	Versorgungsaufwendungen			
13	60, 61, 67-69	Aufwendungen für Sach- und Dienstleistungen			
14	66	Abschreibungen			
15	71	Aufwendungen für Zuweisungen und Zuschüsse sowie besondere Finanzaufwendungen	13.750	5.700	3.163
16	73	Steueraufwendungen einschl. Aufwendungen aus gesetzlichen Umlageverpflichtungen			
17	72	Transferaufwendungen			
18	70, 74, 76	Sonstige ordentliche Aufwendungen			
19		Summe der ordentlichen Aufwendungen (Nr. 11 bis 18)	13.750	5.700	3.163
20		Verwaltungsergebnis (Nr. 10 ./ Nr. 19)	13.750	5.700	3.163
21	56, 57	Finanzerträge			
22	77	Finanzaufwendungen			
23		Finanzergebnis (Nr. 21 bis Nr. 22)			
24		Ordentliches Ergebnis (Verwaltungsergebnis und Finanzergebnis Nr. 20 und Nr. 23)	13.750	5.700	3.163
25	59	Außerordentliche Erträge			
26	79	Außerordentliche Aufwendungen			
27		Außerordentliches Ergebnis (Nr. 25 ./ Nr. 26)			
28		Jahresergebnis vor internen Leistungsbeziehungen (ordentliches Ergebnis und außerordentliches Ergebnis Nr. 24 und Nr. 27)	13.750	5.700	3.163
29		Erlöse der internen Leistungsbeziehungen			
30		Kosten der internen Leistungsbeziehungen			
31		Ergebnis der internen Leistungsbeziehungen			
32		Jahresergebnis nach internen Leistungsbeziehungen	13.750	5.700	3.163

**Teilergebnishaushalt
Kostenstelle 0602-210 Sommerferienspiele bis 12 Jahre**

Gemeinde Wehrheim

Produktbereich	06	Kinder-, Jugend- und Familienhilfe
Produktgruppe	060	Kinder-, Jugend- und Familienhilfe
Produkt	0602	Jugendarbeit
Kostenstelle	0602-210	Sommerferienspiele bis 12 Jahre

			Haushaltsansatz		Ergebnis des Jahresabschlusses 2023
Nr.	Konten	Bezeichnung	2025	2024	
1	2	3	4	5	6
		Ordentliche Erträge			
01	50	Privatrechtliche Leistungsentgelte			
02	51	Öffentlich-rechtliche Leistungsentgelte			
03	548-549	Kostenersatzleistungen und -erstattungen			
04	52	Bestandsveränderungen und aktivierte Eigenleistungen			
05	55	Steuern und steuerähnliche Erträge einschl. Erträge aus gesetzlichen Umlagen			
06	547	Erträge aus Transferleistungen			
07	540-543	Erträge aus Zuweisungen und Zuschüssen für lfd. Zwecke und allgemeine Umlagen	-310	-300	
08	546	Erträge aus der Auflösung von Sonderposten aus Investitionszuweisungen, -zuschüssen und Investitionsbeiträgen			
09	53	Sonstige ordentliche Erträge	-12.800	-12.750	
10		Summe der ordentlichen Erträge (Nr. 1 bis 9)	-13.110	-13.050	
		Ordentliche Aufwendungen			
11	62, 63, 640-643, 647-649, 65	Personalaufwendungen	45.000		
12	644-646	Versorgungsaufwendungen			
13	60, 61, 67-69	Aufwendungen für Sach- und Dienstleistungen	26.720	21.350	26.588
14	66	Abschreibungen			
15	71	Aufwendungen für Zuweisungen und Zuschüsse sowie besondere Finanzaufwendungen	1.550	1.500	
16	73	Steueraufwendungen einschl. Aufwendungen aus gesetzlichen Umlageverpflichtungen			
17	72	Transferaufwendungen			
18	70, 74, 76	Sonstige ordentliche Aufwendungen			
19		Summe der ordentlichen Aufwendungen (Nr. 11 bis 18)	73.270	22.850	26.588
20		Verwaltungsergebnis (Nr. 10 ./ Nr. 19)	60.160	9.800	26.588
21	56, 57	Finanzerträge			
22	77	Finanzaufwendungen			
23		Finanzergebnis (Nr. 21 bis Nr. 22)			
24		Ordentliches Ergebnis (Verwaltungsergebnis und Finanzergebnis Nr. 20 und Nr. 23)	60.160	9.800	26.588
25	59	Außerordentliche Erträge			
26	79	Außerordentliche Aufwendungen			
27		Außerordentliches Ergebnis (Nr. 25 ./ Nr. 26)			
28		Jahresergebnis vor internen Leistungsbeziehungen (ordentliches Ergebnis und außerordentliches Ergebnis Nr. 24 und Nr. 27)	60.160	9.800	26.588
29		Erlöse der internen Leistungsbeziehungen			
30		Kosten der internen Leistungsbeziehungen			
31		Ergebnis der internen Leistungsbeziehungen			
32		Jahresergebnis nach internen Leistungsbeziehungen	60.160	9.800	26.588

Erläuterungen zu Position 15 - Aufwendungen für Zuweisungen und Zuschüsse

Erweiterte Zuschussleistung für die Durchführung von Ferienspielen durch die Kirchengemeinden.

Haushaltsplan 2025

Produktbeschreibung Produkt 0603 Einrichtungen der Jugendarbeit

Gemeinde Wehrheim

Produktbereich	06	Kinder-, Jugend- und Familienhilfe
Produktgruppe	060	Kinder-, Jugend- und Familienhilfe
Produkt	0603	Einrichtungen der Jugendarbeit

Verantwortliche Organisationseinheit

Einrichtungen der Jugendarbeit

Verantwortliche Person(en)

Claudia Christ

Pflichtaufgaben Nein

Freiwillige Aufgaben Ja

Kurzbeschreibung

Attraktive öffentliche Spielplätze, Bolzplätze, Jugendtreffs und andere Freizeitanlagen verstehen sich als familienfreundliche und ergänzende sozialpädagogische Einrichtungen, die von verschiedenen Altersgruppen entsprechend ihrem Zweck genutzt werden können.

Erläuterungen

Pflege, Wartung und Instandhaltung der Spiel- und Bolzplätze. Unterhaltung der Flächen.
 Neu- und Ersatzbeschaffung von Spiel- und Freizeitgeräten.
 Planung und Konzeption von Spielflächen, teilweise in Abstimmung mit Elterngruppen.
 Bereitstellung von Jugendräumen in allen vier Ortsteilen und Mithilfe bei deren Selbstverwaltung und Öffnungszeiten.
 Betrieb und Unterhaltung von Grillplätzen und anderen Freizeitanlagen (Jugendzeltplatz, Skateranlagen, Streetbasketballfelder u.a.)

Allgemeine Ziele

Bereitstellung einer guten Infrastruktur für Kinder und Jugendliche.
 Erreichung eines optimalen Zustandes der Anlagen unter Gewährleistung der Sicherheit für die Benutzer.

Zielgruppe

Kinder, Jugendliche, Bürgerinnen und Bürger, Jugendgruppen- und initiativen

**Teilergebnishaushalt
Produkt 0603 Einrichtungen der Jugendarbeit**

Gemeinde Wehrheim

Produktbereich 06 Kinder-, Jugend- und Familienhilfe
Produktgruppe 060 Kinder-, Jugend- und Familienhilfe
Produkt 0603 Einrichtungen der Jugendarbeit

			Haushaltsansatz		Ergebnis des Jahresabschlusses 2023
Nr.	Konten	Bezeichnung	2025	2024	
1	2	3	4	5	6
		Ordentliche Erträge			
01	50	Privatrechtliche Leistungsentgelte			
02	51	Öffentlich-rechtliche Leistungsentgelte			
03	548-549	Kostensatzleistungen und -erstattungen			-496
04	52	Bestandsveränderungen und aktivierte Eigenleistungen			
05	55	Steuern und steuerähnliche Erträge einschl. Erträge aus gesetzlichen Umlagen			
06	547	Erträge aus Transferleistungen			
07	540-543	Erträge aus Zuweisungen und Zuschüssen für lfd. Zwecke und allgemeine Umlagen			
08	546	Erträge aus der Auflösung von Sonderposten aus Investitionszuweisungen, -zuschüssen und Investitionsbeiträgen	-3.420	-3.360	-3.341
09	53	Sonstige ordentliche Erträge			
10		Summe der ordentlichen Erträge (Nr. 1 bis 9)	-3.420	-3.360	-3.837
		Ordentliche Aufwendungen			
11	62, 63, 640-643, 647-649, 65	Personalaufwendungen	10.210	9.720	8.773
12	644-646	Versorgungsaufwendungen	680	400	254
13	60, 61, 67-69	Aufwendungen für Sach- und Dienstleistungen	47.960	23.650	19.861
14	66	Abschreibungen	10.468	12.687	15.851
15	71	Aufwendungen für Zuweisungen und Zuschüsse sowie besondere Finanzaufwendungen			
16	73	Steueraufwendungen einschl. Aufwendungen aus gesetzlichen Umlageverpflichtungen			
17	72	Transferaufwendungen			
18	70, 74, 76	Sonstige ordentliche Aufwendungen			
19		Summe der ordentlichen Aufwendungen (Nr. 11 bis 18)	69.318	46.457	44.739
20		Verwaltungsergebnis (Nr. 10 ./ Nr. 19)	65.898	43.097	40.902
21	56, 57	Finanzerträge			
22	77	Finanzaufwendungen			
23		Finanzergebnis (Nr. 21 bis Nr. 22)			
24		Ordentliches Ergebnis (Verwaltungsergebnis und Finanzergebnis Nr. 20 und Nr. 23)	65.898	43.097	40.902
25	59	Außerordentliche Erträge			-115
26	79	Außerordentliche Aufwendungen			
27		Außerordentliches Ergebnis (Nr. 25 ./ Nr. 26)			-115
28		Jahresergebnis vor internen Leistungsbeziehungen (ordentliches Ergebnis und außerordentliches Ergebnis Nr. 24 und Nr. 27)	65.898	43.097	40.787
29		Erlöse der internen Leistungsbeziehungen			
30		Kosten der internen Leistungsbeziehungen	38.800	42.500	38.224
31		Ergebnis der internen Leistungsbeziehungen	38.800	42.500	38.224
32		Jahresergebnis nach internen Leistungsbeziehungen	104.698	85.597	79.011

Haushaltsplan 2025

Muster 10 zu § 4 Abs. 4

Teilfinanzhaushalt Produkt 0603 Einrichtungen der Jugendarbeit

Gemeinde Wehrheim

Produktbereich 06 Kinder-, Jugend- und Familienhilfe
Produktgruppe 060 Kinder-, Jugend- und Familienhilfe
Produkt 0603 Einrichtungen der Jugendarbeit

		Haushaltsansatz			Investitions- und Investitionsförderungsmaßnahmen		
Nr.	Bezeichnung	2025	Verpflichtungs-ermächtigungen	2024	Ergebnis des Jahresabschlusses 2023	Gesamt-auszahlungsbedarf	davon bisher bereitgestellt
1	2	3	4	5	6	7	8
	Einzahlungen aus Investitionstätigkeit						
20	+ Einz. aus Investitionszuweis. und -zuschüssen sowie aus Investitionsbeiträgen	100.000		110.000	192		
21	+ Einz. aus Abgängen von Vermögensgegenständen des Sachanlagevermögens und des immateriellen Anlagevermögens						
22	+ Einz. aus Abgängen von Vermögensgegenständen des Finanzanlagevermögens						
	Einzahlungen aus Finanzierungstätigkeit						
31	+ Einz. aus der Aufnahme v. Krediten und wirtschaftlich vergleichbaren Vorgängen für Investitionen						
	Summe	100.000		110.000	192		
	Auszahlungen aus Investitionstätigkeit						
24	- Ausz. für den Erwerb von Grundstücken und Gebäuden				-1.609	-10.000	-10.000
25	- Ausz. für Baumaßnahmen	-248.000		-474.500	-10.543	-1.408.500	-1.169.500
26	- Ausz. für Investitionen in das sonstige Sachanlagevermögen und immaterielle Anlagevermögen davon: Ausz. aus gewährten Investitionszuweisungen und -zuschüssen				-2.491	-50.000	-50.000
27	- Ausz. für Investitionen in das Finanzanlagevermögen						
	Auszahlungen aus Finanzierungstätigkeit						
32	- Ausz. für die Tilgung von Krediten und wirtschaftlich vergleichbaren Vorgängen für Investitionen				-150		
	Summe	-248.000		-474.500	-14.793	-1.468.500	-1.229.500
	Saldo (Einzahlungen ./ Auszahlungen)	-148.000		-364.500	-14.601	-1.468.500	-1.229.500

Übersicht über die Investitionsmaßnahmen

Bezeichnung	Jahres-ergebnis 2023	Ansatz 2024 2025	Verpflichtungs- Ermächtigungen	Finanzplan 2026	Finanzplan 2027 2028	Bisher bereitgestellt	Gesamt Ein- und Auszahl.
1	2	3	4	5	6	7	8
Förderung Pumptrackanlage LEADER		110.000 100.000				210.000	
Neugestaltung JUZ Pfaffenwiesbach		-160.000				-160.000	
Erwerb von Spielgeräten	-2.234	-11.500 -15.000		-5.000	-5.000 -5.000	-177.500	-94.394
Erneuerung Bolzplatzanlage "Am Joseph"	-6.093					-100.000	-24.727
Inklusive Spielplätze	-1.867	-8.000 -8.000		-8.000	-8.000 -8.000	-58.000	-67.891
Umgestaltung Spielplatz Franzensbadener Str.						-30.000	
Umgestaltung Spielplatz "Am Holzbach"							-24.596
Umgestaltung Spielplatz Friedrich-Ebert-Straße		-10.000				-10.000	
Freizeitanlage Obernhain	-4.451	-260.000 -200.000				-485.000	-13.684
Sanierung Skateplatz (Am Ried)		-25.000 -25.000		-200.000		-75.000	

**Teilergebnishaushalt
Kostenstelle 0603-100 Einrichtung Jugendräume**

Gemeinde Wehrheim

Produktbereich	06	Kinder-, Jugend- und Familienhilfe
Produktgruppe	060	Kinder-, Jugend- und Familienhilfe
Produkt	0603	Einrichtungen der Jugendarbeit
Kostenstelle	0603-100	Einrichtung Jugendräume

		Haushaltsansatz			
Nr.	Konten	Bezeichnung	2025	2024	Ergebnis des Jahresabschlusses 2023
1	2	3	4	5	6
		Ordentliche Erträge			
01	50	Privatrechtliche Leistungsentgelte			
02	51	Öffentlich-rechtliche Leistungsentgelte			
03	548-549	Kostensatzleistungen und -erstattungen			
04	52	Bestandsveränderungen und aktivierte Eigenleistungen			
05	55	Steuern und steuerähnliche Erträge einschl. Erträge aus gesetzlichen Umlagen			
06	547	Erträge aus Transferleistungen			
07	540-543	Erträge aus Zuweisungen und Zuschüssen für lfd. Zwecke und allgemeine Umlagen			
08	546	Erträge aus der Auflösung von Sonderposten aus Investitionszuweisungen, -zuschüssen und Investitionsbeiträgen			
09	53	Sonstige ordentliche Erträge			
10		Summe der ordentlichen Erträge (Nr. 1 bis 9)			
		Ordentliche Aufwendungen			
11	62, 63, 640-643, 647-649, 65	Personalaufwendungen			
12	644-646	Versorgungsaufwendungen			
13	60, 61, 67-69	Aufwendungen für Sach- und Dienstleistungen	30.350	7.050	2.724
14	66	Abschreibungen		65	64
15	71	Aufwendungen für Zuweisungen und Zuschüsse sowie besondere Finanzaufwendungen			
16	73	Steueraufwendungen einschl. Aufwendungen aus gesetzlichen Umlageverpflichtungen			
17	72	Transferaufwendungen			
18	70, 74, 76	Sonstige ordentliche Aufwendungen			
19		Summe der ordentlichen Aufwendungen (Nr. 11 bis 18)	30.350	7.115	2.788
20		Verwaltungsergebnis (Nr. 10 ./ Nr. 19)	30.350	7.115	2.788
21	56, 57	Finanzerträge			
22	77	Finanzaufwendungen			
23		Finanzergebnis (Nr. 21 bis Nr. 22)			
24		Ordentliches Ergebnis (Verwaltungsergebnis und Finanzergebnis Nr. 20 und Nr. 23)	30.350	7.115	2.788
25	59	Außerordentliche Erträge			
26	79	Außerordentliche Aufwendungen			
27		Außerordentliches Ergebnis (Nr. 25 ./ Nr. 26)			
28		Jahresergebnis vor internen Leistungsbeziehungen (ordentliches Ergebnis und außerordentliches Ergebnis Nr. 24 und Nr. 27)	30.350	7.115	2.788
29		Erlöse der internen Leistungsbeziehungen			
30		Kosten der internen Leistungsbeziehungen	800	500	816
31		Ergebnis der internen Leistungsbeziehungen	800	500	816
32		Jahresergebnis nach internen Leistungsbeziehungen	31.150	7.615	3.604

**Teilfinanzhaushalt
Kostenstelle 0603-100 Einrichtung Jugendräume**

Gemeinde Wehrheim

Produktbereich	06	Kinder-, Jugend- und Familienhilfe
Produktgruppe	060	Kinder-, Jugend- und Familienhilfe
Produkt	0603	Einrichtungen der Jugendarbeit
Kostenstelle	0603-100	Einrichtung Jugendräume

		Haushaltsansatz				Investitions- und Investitionsförderungsmaßnahmen	
Nr.	Bezeichnung	2025	Verpflichtungs-ermächtigungen	2024	Ergebnis des Jahresabschlusses 2023	Gesamtauszahlungsbedarf	davon bisher bereitgestellt
1	2	3	4	5	6	7	8
	Einzahlungen aus Investitionstätigkeit						
20	+ Einz. aus Investitionszuweis. und -zuschüssen sowie aus Investitionsbeiträgen						
21	+ Einz. aus Abgängen von Vermögensgegenständen des Sachanlagevermögens und des immateriellen Anlagevermögens						
22	+ Einz. aus Abgängen von Vermögensgegenständen des Finanzanlagevermögens						
	Einzahlungen aus Finanzierungstätigkeit						
31	+ Einz. aus der Aufnahme v. Krediten und wirtschaftlich vergleichbaren Vorgängen für Investitionen						
	Summe						
	Auszahlungen aus Investitionstätigkeit						
24	- Ausz. für den Erwerb von Grundstücken und Gebäuden						
25	- Ausz. für Baumaßnahmen			-160.000		-160.000	-160.000
26	- Ausz. für Investitionen in das sonstige Sachanlagevermögen und immaterielle Anlagevermögen davon: Ausz. aus gewährten Investitionszuweisungen und -zuschüssen						
27	- Ausz. für Investitionen in das Finanzanlagevermögen						
	Auszahlungen aus Finanzierungstätigkeit						
32	- Ausz. für die Tilgung von Krediten und wirtschaftlich vergleichbaren Vorgängen für Investitionen						
	Summe			-160.000		-160.000	-160.000
	Saldo (Einzahlungen ./ Auszahlungen)			-160.000		-160.000	-160.000

Übersicht über die Investitionsmaßnahmen

Bezeichnung	Jahresergebnis 2023	Ansatz 2024 2025	Verpflichtungs-ermächtigungen	Finanzplan 2026	Finanzplan 2027 2028	Bisher bereitgestellt	Gesamt Ein- und Auszahl.
1	2	3	4	5	6	7	8
Neugestaltung JUZ Pfaffenwiesbach		-160.000				-160.000	

**Teilergebnishaushalt
Kostenstelle 0603-110 Spiel- und Bolzplätze**

Gemeinde Wehrheim

Produktbereich	06	Kinder-, Jugend- und Familienhilfe
Produktgruppe	060	Kinder-, Jugend- und Familienhilfe
Produkt	0603	Einrichtungen der Jugendarbeit
Kostenstelle	0603-110	Spiel- und Bolzplätze

			Haushaltsansatz		Ergebnis des Jahresabschlusses 2023
Nr.	Konten	Bezeichnung	2025	2024	
1	2	3	4	5	6
		Ordentliche Erträge			
01	50	Privatrechtliche Leistungsentgelte			
02	51	Öffentlich-rechtliche Leistungsentgelte			
03	548-549	Kostenersatzleistungen und -erstattungen			-496
04	52	Bestandsveränderungen und aktivierte Eigenleistungen			
05	55	Steuern und steuerähnliche Erträge einschl. Erträge aus gesetzlichen Umlagen			
06	547	Erträge aus Transferleistungen			
07	540-543	Erträge aus Zuweisungen und Zuschüssen für lfd. Zwecke und allgemeine Umlagen			
08	546	Erträge aus der Auflösung von Sonderposten aus Investitionszuweisungen, -zuschüssen und Investitionsbeiträgen	-3.420	-3.360	-3.341
09	53	Sonstige ordentliche Erträge			
10		Summe der ordentlichen Erträge (Nr. 1 bis 9)	-3.420	-3.360	-3.837
		Ordentliche Aufwendungen			
11	62, 63, 640-643, 647-649, 65	Personalaufwendungen	9.130	8.720	7.864
12	644-646	Versorgungsaufwendungen	600	330	196
13	60, 61, 67-69	Aufwendungen für Sach- und Dienstleistungen	17.100	16.100	17.137
14	66	Abschreibungen	10.468	12.622	15.787
15	71	Aufwendungen für Zuweisungen und Zuschüsse sowie besondere Finanzaufwendungen			
16	73	Steueraufwendungen einschl. Aufwendungen aus gesetzlichen Umlageverpflichtungen			
17	72	Transferaufwendungen			
18	70, 74, 76	Sonstige ordentliche Aufwendungen			
19		Summe der ordentlichen Aufwendungen (Nr. 11 bis 18)	37.298	37.772	40.984
20		Verwaltungsergebnis (Nr. 10 ./ Nr. 19)	33.878	34.412	37.147
21	56, 57	Finanzerträge			
22	77	Finanzaufwendungen			
23		Finanzergebnis (Nr. 21 bis Nr. 22)			
24		Ordentliches Ergebnis (Verwaltungsergebnis und Finanzergebnis Nr. 20 und Nr. 23)	33.878	34.412	37.147
25	59	Außerordentliche Erträge			-115
26	79	Außerordentliche Aufwendungen			
27		Außerordentliches Ergebnis (Nr. 25 ./ Nr. 26)			-115
28		Jahresergebnis vor internen Leistungsbeziehungen (ordentliches Ergebnis und außerordentliches Ergebnis Nr. 24 und Nr. 27)	33.878	34.412	37.032
29		Erlöse der internen Leistungsbeziehungen			
30		Kosten der internen Leistungsbeziehungen	38.000	42.000	37.409
31		Ergebnis der internen Leistungsbeziehungen	38.000	42.000	37.409
32		Jahresergebnis nach internen Leistungsbeziehungen	71.878	76.412	74.441

**Teilfinanzhaushalt
Kostenstelle 0603-110 Spiel- und Bolzplätze**

Gemeinde Wehrheim

Produktbereich	06	Kinder-, Jugend- und Familienhilfe
Produktgruppe	060	Kinder-, Jugend- und Familienhilfe
Produkt	0603	Einrichtungen der Jugendarbeit
Kostenstelle	0603-110	Spiel- und Bolzplätze

		Haushaltsansatz				Investitions- und Investitionsförderungsmaßnahmen	
Nr.	Bezeichnung	2025	Verpflichtungs-ermächtigungen	2024	Ergebnis des Jahresabschlusses 2023	Gesamtauszahlungsbedarf	davon bisher bereitgestellt
1	2	3	4	5	6	7	8
	Einzahlungen aus Investitionstätigkeit						
20	+ Einz. aus Investitionszuweis. und -zuschüssen sowie aus Investitionsbeiträgen				192		
21	+ Einz. aus Abgängen von Vermögensgegenständen des Sachanlagevermögens und des immateriellen Anlagevermögens						
22	+ Einz. aus Abgängen von Vermögensgegenständen des Finanzanlagevermögens						
	Einzahlungen aus Finanzierungstätigkeit						
31	+ Einz. aus der Aufnahme v. Krediten und wirtschaftlich vergleichbaren Vorgängen für Investitionen						
	Summe				192		
	Auszahlungen aus Investitionstätigkeit						
24	- Ausz. für den Erwerb von Grundstücken und Gebäuden				-1.609	-10.000	-10.000
25	- Ausz. für Baumaßnahmen	-23.000		-29.500	-6.093	-488.500	-449.500
26	- Ausz. für Investitionen in das sonstige Sachanlagevermögen und immaterielle Anlagevermögen davon: Ausz. aus gewährten Investitionszuweisungen und -zuschüssen				-2.491	-50.000	-50.000
27	- Ausz. für Investitionen in das Finanzanlagevermögen						
	Auszahlungen aus Finanzierungstätigkeit						
32	- Ausz. für die Tilgung von Krediten und wirtschaftlich vergleichbaren Vorgängen für Investitionen				-150		
	Summe	-23.000		-29.500	-10.343	-548.500	-509.500
	Saldo (Einzahlungen ./ Auszahlungen)	-23.000		-29.500	-10.151	-548.500	-509.500

Übersicht über die Investitionsmaßnahmen

Bezeichnung	Jahresergebnis 2023	Ansatz 2024 2025	Verpflichtungs-ermächtigungen	Finanzplan 2026	Finanzplan 2027 2028	Bisher bereitgestellt	Gesamt Ein- und Auszahl.
1	2	3	4	5	6	7	8
Erwerb von Spielgeräten	-2.234	-11.500 -15.000		-5.000	-5.000 -5.000	-177.500	-94.394
Erneuerung Bolzplatzanlage "Am Joseph"	-6.093					-100.000	-24.727
Inklusive Spielplätze	-1.867	-8.000 -8.000		-8.000	-8.000 -8.000	-58.000	-67.891
Umgestaltung Spielplatz Franzensbadener Str.						-30.000	
Umgestaltung Spielplatz "Am Holzbach"							-24.596
Umgestaltung Spielplatz Friedrich-Ebert-Straße		-10.000				-10.000	

**Teilergebnishaushalt
Kostenstelle 0603-120 Jugend- und Freizeitanlagen**

Gemeinde Wehrheim

Produktbereich	06	Kinder-, Jugend- und Familienhilfe
Produktgruppe	060	Kinder-, Jugend- und Familienhilfe
Produkt	0603	Einrichtungen der Jugendarbeit
Kostenstelle	0603-120	Jugend- und Freizeitanlagen

		Haushaltsansatz			Ergebnis des Jahresabschlusses 2023
Nr.	Konten	Bezeichnung	2025	2024	
1	2	3	4	5	6
		Ordentliche Erträge			
01	50	Privatrechtliche Leistungsentgelte			
02	51	Öffentlich-rechtliche Leistungsentgelte			
03	548-549	Kostenersatzleistungen und -erstattungen			
04	52	Bestandsveränderungen und aktivierte Eigenleistungen			
05	55	Steuern und steuerähnliche Erträge einschl. Erträge aus gesetzlichen Umlagen			
06	547	Erträge aus Transferleistungen			
07	540-543	Erträge aus Zuweisungen und Zuschüssen für lfd. Zwecke und allgemeine Umlagen			
08	546	Erträge aus der Auflösung von Sonderposten aus Investitionszuweisungen, -zuschüssen und Investitionsbeiträgen			
09	53	Sonstige ordentliche Erträge			
10		Summe der ordentlichen Erträge (Nr. 1 bis 9)			
		Ordentliche Aufwendungen			
11	62, 63, 640-643, 647-649, 65	Personalaufwendungen	1.080	1.000	909
12	644-646	Versorgungsaufwendungen	80	70	58
13	60, 61, 67-69	Aufwendungen für Sach- und Dienstleistungen	510	500	
14	66	Abschreibungen			
15	71	Aufwendungen für Zuweisungen und Zuschüsse sowie besondere Finanzaufwendungen			
16	73	Steueraufwendungen einschl. Aufwendungen aus gesetzlichen Umlageverpflichtungen			
17	72	Transferaufwendungen			
18	70, 74, 76	Sonstige ordentliche Aufwendungen			
19		Summe der ordentlichen Aufwendungen (Nr. 11 bis 18)	1.670	1.570	967
20		Verwaltungsergebnis (Nr. 10 ./ Nr. 19)	1.670	1.570	967
21	56, 57	Finanzerträge			
22	77	Finanzaufwendungen			
23		Finanzergebnis (Nr. 21 bis Nr. 22)			
24		Ordentliches Ergebnis (Verwaltungsergebnis und Finanzergebnis Nr. 20 und Nr. 23)	1.670	1.570	967
25	59	Außerordentliche Erträge			
26	79	Außerordentliche Aufwendungen			
27		Außerordentliches Ergebnis (Nr. 25 ./ Nr. 26)			
28		Jahresergebnis vor internen Leistungsbeziehungen (ordentliches Ergebnis und außerordentliches Ergebnis Nr. 24 und Nr. 27)	1.670	1.570	967
29		Erlöse der internen Leistungsbeziehungen			
30		Kosten der internen Leistungsbeziehungen			
31		Ergebnis der internen Leistungsbeziehungen			
32		Jahresergebnis nach internen Leistungsbeziehungen	1.670	1.570	967

**Teilfinanzhaushalt
Kostenstelle 0603-120 Jugend- und Freizeitanlagen**

Gemeinde Wehrheim

Produktbereich	06	Kinder-, Jugend- und Familienhilfe
Produktgruppe	060	Kinder-, Jugend- und Familienhilfe
Produkt	0603	Einrichtungen der Jugendarbeit
Kostenstelle	0603-120	Jugend- und Freizeitanlagen

		Haushaltsansatz				Investitions- und Investitionsförderungsmaßnahmen	
Nr.	Bezeichnung	2025	Verpflichtungs-ermächtigungen	2024	Ergebnis des Jahresabschlusses 2023	Gesamtauszahlungsbedarf	davon bisher bereitgestellt
1	2	3	4	5	6	7	8
	Einzahlungen aus Investitionstätigkeit						
20	+ Einz. aus Investitionszuweis. und -zuschüssen sowie aus Investitionsbeiträgen	100.000		110.000			
21	+ Einz. aus Abgängen von Vermögensgegenständen des Sachanlagevermögens und des immateriellen Anlagevermögens						
22	+ Einz. aus Abgängen von Vermögensgegenständen des Finanzanlagevermögens						
	Einzahlungen aus Finanzierungstätigkeit						
31	+ Einz. aus der Aufnahme v. Krediten und wirtschaftlich vergleichbaren Vorgängen für Investitionen						
	Summe	100.000		110.000			
	Auszahlungen aus Investitionstätigkeit						
24	- Ausz. für den Erwerb von Grundstücken und Gebäuden						
25	- Ausz. für Baumaßnahmen	-225.000		-285.000	-4.451	-760.000	-560.000
26	- Ausz. für Investitionen in das sonstige Sachanlagevermögen und immaterielle Anlagevermögen davon: Ausz. aus gewährten Investitionszuweisungen und -zuschüssen						
27	- Ausz. für Investitionen in das Finanzanlagevermögen						
	Auszahlungen aus Finanzierungstätigkeit						
32	- Ausz. für die Tilgung von Krediten und wirtschaftlich vergleichbaren Vorgängen für Investitionen						
	Summe	-225.000		-285.000	-4.451	-760.000	-560.000
	Saldo (Einzahlungen ./ Auszahlungen)	-125.000		-175.000	-4.451	-760.000	-560.000

Übersicht über die Investitionsmaßnahmen

Bezeichnung	Jahresergebnis 2023	Ansatz 2024 2025	Verpflichtungs-ermächtigungen	Finanzplan 2026	Finanzplan 2027 2028	Bisher bereitgestellt	Gesamt Ein- und Auszahl.
1	2	3	4	5	6	7	8
Förderung Pumptrackanlage LEADER		110.000 100.000				210.000	
Freizeitanlage Obernhain	-4.451	-260.000 -200.000				-485.000	-13.684
Sanierung Skateplatz (Am Ried)		-25.000 -25.000		-200.000		-75.000	

Haushaltsplan 2025

Produktbeschreibung Produkt 0604 Förderung von Kindern in Tageseinrichtungen

Gemeinde Wehrheim

Produktbereich	06	Kinder-, Jugend- und Familienhilfe
Produktgruppe	060	Kinder-, Jugend- und Familienhilfe
Produkt	0604	Förderung von Kindern in Tageseinrichtungen

Verantwortliche Organisationseinheit

Förderung von Kindern in Tageseinrichtungen

Verantwortliche Person(en)

Claudia Christ

Pflichtaufgaben Nein

Rechtsbindungsgrad muss

Kurzbeschreibung

Die Kindergärten und Kindertagesstätten sind sozialpädagogische Bildungs- und Betreuungseinrichtungen, die von Kindern verschiedener Herkunft regelmäßig für mehrere Stunden täglich besucht werden.

Erläuterungen

Leistungen:
Kleinkinderbetreuung (ab dem 1. vollendeten Lebensjahr).
Pädagogische Betreuung von Kindern im Alter von 1 bis 6 Jahren bis zur Einschulung und für behinderte Kinder in einer integrativen Gruppe.

Allgemeine Ziele

Sicherstellung einer optimalen familienergänzenden Erziehung im Kindergarten und den Kindertagesstätten.

Zielgruppe

Kinder 1 bis 6 Jahre, Externe Institutionen

**Teilergebnishaushalt
Produkt 0604 Förderung von Kindern in Tageseinrichtungen**

Gemeinde Wehrheim

Produktbereich 06 Kinder-, Jugend- und Familienhilfe
Produktgruppe 060 Kinder-, Jugend- und Familienhilfe
Produkt 0604 Förderung von Kindern in Tageseinrichtungen

		Haushaltsansatz			
Nr.	Konten	Bezeichnung	2025	2024	Ergebnis des Jahresabschlusses 2023
1	2	3	4	5	6
		Ordentliche Erträge			
01	50	Privatrechtliche Leistungsentgelte			
02	51	Öffentlich-rechtliche Leistungsentgelte	-506.400	-472.000	-454.258
03	548-549	Kostensatzleistungen und -erstattungen	-50.750	-50.500	-95.015
04	52	Bestandsveränderungen und aktivierte Eigenleistungen			
05	55	Steuern und steuerähnliche Erträge einschl. Erträge aus gesetzlichen Umlagen			
06	547	Erträge aus Transferleistungen			
07	540-543	Erträge aus Zuweisungen und Zuschüssen für lfd. Zwecke und allgemeine Umlagen	-1.463.050	-1.225.000	-1.329.343
08	546	Erträge aus der Auflösung von Sonderposten aus Investitionszuweisungen, -zuschüssen und Investitionsbeiträgen	-1.700	995	-1.444
09	53	Sonstige ordentliche Erträge	-7.840	-6.830	-3.220
10		Summe der ordentlichen Erträge (Nr. 1 bis 9)	-2.029.740	-1.753.335	-1.883.280
		Ordentliche Aufwendungen			
11	62, 63, 640-643, 647-649, 65	Personalaufwendungen	3.860.670	3.790.690	3.118.850
12	644-646	Versorgungsaufwendungen	252.150	236.770	183.793
13	60, 61, 67-69	Aufwendungen für Sach- und Dienstleistungen	474.445	394.115	405.960
14	66	Abschreibungen	84.461	82.950	110.691
15	71	Aufwendungen für Zuweisungen und Zuschüsse sowie besondere Finanzaufwendungen	55.500	55.000	39.248
16	73	Steueraufwendungen einschl. Aufwendungen aus gesetzlichen Umlageverpflichtungen			
17	72	Transferaufwendungen			
18	70, 74, 76	Sonstige ordentliche Aufwendungen			
19		Summe der ordentlichen Aufwendungen (Nr. 11 bis 18)	4.727.226	4.559.525	3.858.542
20		Verwaltungsergebnis (Nr. 10 ./ Nr. 19)	2.697.486	2.806.190	1.975.262
21	56, 57	Finanzerträge			
22	77	Finanzaufwendungen			
23		Finanzergebnis (Nr. 21 bis Nr. 22)			
24		Ordentliches Ergebnis (Verwaltungsergebnis und Finanzergebnis Nr. 20 und Nr. 23)	2.697.486	2.806.190	1.975.262
25	59	Außerordentliche Erträge			-16.622
26	79	Außerordentliche Aufwendungen			51.569
27		Außerordentliches Ergebnis (Nr. 25 ./ Nr. 26)			34.947
28		Jahresergebnis vor internen Leistungsbeziehungen (ordentliches Ergebnis und außerordentliches Ergebnis Nr. 24 und Nr. 27)	2.697.486	2.806.190	2.010.209
29		Erlöse der internen Leistungsbeziehungen			
30		Kosten der internen Leistungsbeziehungen	17.750	8.700	17.898
31		Ergebnis der internen Leistungsbeziehungen	17.750	8.700	17.898
32		Jahresergebnis nach internen Leistungsbeziehungen	2.715.236	2.814.890	2.028.107

**Teilfinanzhaushalt
Produkt 0604 Förderung von Kindern in Tageseinrichtungen**

Gemeinde Wehrheim

Produktbereich 06 Kinder-, Jugend- und Familienhilfe
Produktgruppe 060 Kinder-, Jugend- und Familienhilfe
Produkt 0604 Förderung von Kindern in Tageseinrichtungen

		Haushaltsansatz			Investitions- und Investitionsförderungsmaßnahmen		
Nr.	Bezeichnung	2025	Verpflichtungs-ermächtigungen	2024	Ergebnis des Jahresabschlusses 2023	Gesamtauszahlungsbedarf	davon bisher bereitgestellt
1	2	3	4	5	6	7	8
	Einzahlungen aus Investitionstätigkeit						
20	+ Einz. aus Investitionszuweis. und -zuschüssen sowie aus Investitionsbeiträgen						
21	+ Einz. aus Abgängen von Vermögensgegenständen des Sachanlagevermögens und des immateriellen Anlagevermögens						
22	+ Einz. aus Abgängen von Vermögensgegenständen des Finanzanlagevermögens						
	Einzahlungen aus Finanzierungstätigkeit						
31	+ Einz. aus der Aufnahme v. Krediten und wirtschaftlich vergleichbaren Vorgängen für Investitionen						
	Summe						
	Auszahlungen aus Investitionstätigkeit						
24	- Ausz. für den Erwerb von Grundstücken und Gebäuden			-15.000	-15.524	-69.700	-69.700
25	- Ausz. für Baumaßnahmen			-300.000		-1.171.500	-871.500
26	- Ausz. für Investitionen in das sonstige Sachanlagevermögen und immaterielle Anlagevermögen davon: Ausz. aus gewährten Investitionszuweisungen und -zuschüssen	-115.000		-288.100	-48.631	-1.244.300	-1.130.300
27	- Ausz. für Investitionen in das Finanzanlagevermögen						
	Auszahlungen aus Finanzierungstätigkeit						
32	- Ausz. für die Tilgung von Krediten und wirtschaftlich vergleichbaren Vorgängen für Investitionen						
	Summe	-115.000		-603.100	-64.155	-2.485.500	-2.071.500
	Saldo (Einzahlungen ./ Auszahlungen)	-115.000		-603.100	-64.155	-2.485.500	-2.071.500

Übersicht über die Investitionsmaßnahmen

Bezeichnung	Jahresergebnis 2023	Ansatz 2024 2025	Verpflichtungs-ermächtigungen	Finanzplan 2026	Finanzplan 2027 2028	Bisher bereitgestellt	Gesamt Ein- und Auszahl.
1	2	3	4	5	6	7	8
Zugang BGA-Ausstattung Kita "Bügel"	-20.626	-41.000 -15.000		-10.000	-10.000 -10.000	-164.500	-113.575
GWG Kita "Bügel"	-6.664					-11.600	-11.542
Zugang BGA-Ausstattung Kita Apfelzwerge	-9.210	-41.000 -15.000		-10.000	-10.000 -10.000	-232.600	-197.030
GWG Kita "Apfelzwerge"	-3.497					-8.900	-5.421
Überdachung Terrasse Kita Apfelzwerge	-5.217					-10.000	-5.961
Einbau Küche Kita Apfelzwerge		-60.000				-60.000	
Zugang BGA- Ausstattung "Kleine Strolche"	-6.281	-22.000 -10.000		-10.000	-10.000 -10.000	-126.000	-77.484
GWG Kita "Kleine Strolche"	-1.273					-6.900	-3.991
Einbau Küche Kita "Kleine Strolche"		-60.000				-60.000	
Sonnenschutz Schaukelanlage		-15.000				-15.000	-14.158

**Teilfinanzhaushalt
Produkt 0604 Förderung von Kindern in Tageseinrichtungen**

Gemeinde Wehrheim

Übersicht über die Investitionsmaßnahmen

Bezeichnung	Jahres- ergebnis 2023	Ansatz 2024 2025	Verpflichtungs- Ermächtigungen	Finanzplan 2026	Finanzplan 2027 2028	Bisher bereitgestellt	Gesamt Ein- und Auszahl.
1	2	3	4	5	6	7	8
Außenjalousien "Kita Kleine Strolche"		-9.000				-9.000	-8.526
Zugang BGA-Ausstattung Kita Wiesenau	-11.047	-35.100 -15.000		-8.000	-8.000 -8.000	-189.500	-138.455
GWG Kita "Wiesenau"	-342					-6.900	-6.823
Einbau Küche Kita "Wiesenau"		-70.000				-110.000	-64.688
Sonnensegel Kita Wiesenau		-10.000				-10.000	-3.575
Neubau / Anbau Kindertagesstätte		-300.000		-300.000		-350.000	

**Teilergebnishaushalt
Kostenstelle 0604-100 Verwaltung Kinderbetreuung**

Gemeinde Wehrheim

Produktbereich	06	Kinder-, Jugend- und Familienhilfe
Produktgruppe	060	Kinder-, Jugend- und Familienhilfe
Produkt	0604	Förderung von Kindern in Tageseinrichtungen
Kostenstelle	0604-100	Verwaltung Kinderbetreuung

		Haushaltsansatz			Ergebnis des Jahresabschlusses 2023
Nr.	Konten	Bezeichnung	2025	2024	
1	2	3	4	5	6
		Ordentliche Erträge			
01	50	Privatrechtliche Leistungsentgelte			
02	51	Öffentlich-rechtliche Leistungsentgelte			
03	548-549	Kostensatzleistungen und -erstattungen	-50.750	-50.500	-52.278
04	52	Bestandsveränderungen und aktivierte Eigenleistungen			
05	55	Steuern und steuerähnliche Erträge einschl. Erträge aus gesetzlichen Umlagen			
06	547	Erträge aus Transferleistungen			
07	540-543	Erträge aus Zuweisungen und Zuschüssen für lfd. Zwecke und allgemeine Umlagen	-35.250	-35.000	-20.647
08	546	Erträge aus der Auflösung von Sonderposten aus Investitionszuweisungen, -zuschüssen und Investitionsbeiträgen			
09	53	Sonstige ordentliche Erträge			
10		Summe der ordentlichen Erträge (Nr. 1 bis 9)	-86.000	-85.500	-72.925
		Ordentliche Aufwendungen			
11	62, 63, 640-643, 647-649, 65	Personalaufwendungen	201.280	131.080	114.473
12	644-646	Versorgungsaufwendungen	13.200	4.500	6.907
13	60, 61, 67-69	Aufwendungen für Sach- und Dienstleistungen	4.700	4.350	10.479
14	66	Abschreibungen			
15	71	Aufwendungen für Zuweisungen und Zuschüsse sowie besondere Finanzaufwendungen	55.500	55.000	39.248
16	73	Steueraufwendungen einschl. Aufwendungen aus gesetzlichen Umlageverpflichtungen			
17	72	Transferaufwendungen			
18	70, 74, 76	Sonstige ordentliche Aufwendungen			
19		Summe der ordentlichen Aufwendungen (Nr. 11 bis 18)	274.680	194.930	171.107
20		Verwaltungsergebnis (Nr. 10 ./ Nr. 19)	188.680	109.430	98.182
21	56, 57	Finanzerträge			
22	77	Finanzaufwendungen			
23		Finanzergebnis (Nr. 21 bis Nr. 22)			
24		Ordentliches Ergebnis (Verwaltungsergebnis und Finanzergebnis Nr. 20 und Nr. 23)	188.680	109.430	98.182
25	59	Außerordentliche Erträge			
26	79	Außerordentliche Aufwendungen			51.364
27		Außerordentliches Ergebnis (Nr. 25 ./ Nr. 26)			51.364
28		Jahresergebnis vor internen Leistungsbeziehungen (ordentliches Ergebnis und außerordentliches Ergebnis Nr. 24 und Nr. 27)	188.680	109.430	149.546
29		Erlöse der internen Leistungsbeziehungen			
30		Kosten der internen Leistungsbeziehungen			
31		Ergebnis der internen Leistungsbeziehungen			
32		Jahresergebnis nach internen Leistungsbeziehungen	188.680	109.430	149.546

Erläuterungen zu Position 15 - Aufwendungen für Zuweisungen und Zuschüsse

Bezuschussung von Kindertagespflegeplätzen für Wehrheimer Kinder.

**Teilergebnishaushalt
Kostenstelle 0604-110 Kindertagesstätte "Bügel"**

Gemeinde Wehrheim

Produktbereich	06	Kinder-, Jugend- und Familienhilfe
Produktgruppe	060	Kinder-, Jugend- und Familienhilfe
Produkt	0604	Förderung von Kindern in Tageseinrichtungen
Kostenstelle	0604-110	Kindertagesstätte "Bügel"

		Haushaltsansatz			
Nr.	Konten	Bezeichnung	2025	2024	Ergebnis des Jahresabschlusses 2023
1	2	3	4	5	6
		Ordentliche Erträge			
01	50	Privatrechtliche Leistungsentgelte			
02	51	Öffentlich-rechtliche Leistungsentgelte	-117.100	-107.500	-107.463
03	548-549	Kostensatzleistungen und -erstattungen			
04	52	Bestandsveränderungen und aktivierte Eigenleistungen			
05	55	Steuern und steuerähnliche Erträge einschl. Erträge aus gesetzlichen Umlagen			
06	547	Erträge aus Transferleistungen			
07	540-543	Erträge aus Zuweisungen und Zuschüssen für lfd. Zwecke und allgemeine Umlagen	-408.600	-290.000	-391.781
08	546	Erträge aus der Auflösung von Sonderposten aus Investitionszuweisungen, -zuschüssen und Investitionsbeiträgen	-1.350	1.350	-1.333
09	53	Sonstige ordentliche Erträge	-2.190	-2.180	
10		Summe der ordentlichen Erträge (Nr. 1 bis 9)	-529.240	-398.330	-500.577
		Ordentliche Aufwendungen			
11	62, 63, 640-643, 647-649, 65	Personalaufwendungen	889.000	912.680	736.137
12	644-646	Versorgungsaufwendungen	58.070	59.120	44.114
13	60, 61, 67-69	Aufwendungen für Sach- und Dienstleistungen	112.865	95.415	95.207
14	66	Abschreibungen	23.890	22.883	36.137
15	71	Aufwendungen für Zuweisungen und Zuschüsse sowie besondere Finanzaufwendungen			
16	73	Steueraufwendungen einschl. Aufwendungen aus gesetzlichen Umlageverpflichtungen			
17	72	Transferaufwendungen			
18	70, 74, 76	Sonstige ordentliche Aufwendungen			
19		Summe der ordentlichen Aufwendungen (Nr. 11 bis 18)	1.083.825	1.090.098	911.595
20		Verwaltungsergebnis (Nr. 10 ./ Nr. 19)	554.585	691.768	411.018
21	56, 57	Finanzerträge			
22	77	Finanzaufwendungen			
23		Finanzergebnis (Nr. 21 bis Nr. 22)			
24		Ordentliches Ergebnis (Verwaltungsergebnis und Finanzergebnis Nr. 20 und Nr. 23)	554.585	691.768	411.018
25	59	Außerordentliche Erträge			
26	79	Außerordentliche Aufwendungen			40
27		Außerordentliches Ergebnis (Nr. 25 ./ Nr. 26)			40
28		Jahresergebnis vor internen Leistungsbeziehungen (ordentliches Ergebnis und außerordentliches Ergebnis Nr. 24 und Nr. 27)	554.585	691.768	411.058
29		Erlöse der internen Leistungsbeziehungen			
30		Kosten der internen Leistungsbeziehungen	6.000	1.500	6.027
31		Ergebnis der internen Leistungsbeziehungen	6.000	1.500	6.027
32		Jahresergebnis nach internen Leistungsbeziehungen	560.585	693.268	417.085

**Teilfinanzhaushalt
Kostenstelle 0604-110 Kindertagesstätte "Bügel"**

Gemeinde Wehrheim

Produktbereich	06	Kinder-, Jugend- und Familienhilfe
Produktgruppe	060	Kinder-, Jugend- und Familienhilfe
Produkt	0604	Förderung von Kindern in Tageseinrichtungen
Kostenstelle	0604-110	Kindertagesstätte "Bügel"

		Haushaltsansatz				Investitions- und Investitionsförderungsmaßnahmen	
Nr.	Bezeichnung	2025	Verpflichtungs-ermächtigungen	2024	Ergebnis des Jahresabschlusses 2023	Gesamtauszahlungsbedarf	davon bisher bereitgestellt
1	2	3	4	5	6	7	8
	Einzahlungen aus Investitionstätigkeit						
20	+ Einz. aus Investitionszuweis. und -zuschüssen sowie aus Investitionsbeiträgen						
21	+ Einz. aus Abgängen von Vermögensgegenständen des Sachanlagevermögens und des immateriellen Anlagevermögens						
22	+ Einz. aus Abgängen von Vermögensgegenständen des Finanzanlagevermögens						
	Einzahlungen aus Finanzierungstätigkeit						
31	+ Einz. aus der Aufnahme v. Krediten und wirtschaftlich vergleichbaren Vorgängen für Investitionen						
	Summe						
	Auszahlungen aus Investitionstätigkeit						
24	- Ausz. für den Erwerb von Grundstücken und Gebäuden				-1.967		
25	- Ausz. für Baumaßnahmen						
26	- Ausz. für Investitionen in das sonstige Sachanlagevermögen und immaterielle Anlagevermögen davon: Ausz. aus gewährten Investitionszuweisungen und -zuschüssen	-15.000		-41.000	-25.323	-253.400	-223.400
27	- Ausz. für Investitionen in das Finanzanlagevermögen						
	Auszahlungen aus Finanzierungstätigkeit						
32	- Ausz. für die Tilgung von Krediten und wirtschaftlich vergleichbaren Vorgängen für Investitionen						
	Summe	-15.000		-41.000	-27.290	-253.400	-223.400
	Saldo (Einzahlungen ./ Auszahlungen)	-15.000		-41.000	-27.290	-253.400	-223.400

Übersicht über die Investitionsmaßnahmen

Bezeichnung	Jahresergebnis 2023	Ansatz 2024 2025	Verpflichtungs-ermächtigungen	Finanzplan 2026	Finanzplan 2027 2028	Bisher bereitgestellt	Gesamt Ein- und Auszahl.
1	2	3	4	5	6	7	8
Zugang BGA-Ausstattung Kita "Bügel"	-20.626	-41.000 -15.000		-10.000	-10.000 -10.000	-164.500	-113.575
GWG Kita "Bügel"	-6.664					-11.600	-11.542

**Teilergebnishaushalt
Kostenstelle 0604-120 Kindertagesstätte Apfelzwerge**

Gemeinde Wehrheim

Produktbereich	06	Kinder-, Jugend- und Familienhilfe
Produktgruppe	060	Kinder-, Jugend- und Familienhilfe
Produkt	0604	Förderung von Kindern in Tageseinrichtungen
Kostenstelle	0604-120	Kindertagesstätte Apfelzwerge

Nr.	Konten	Bezeichnung	Haushaltsansatz		Ergebnis des Jahresabschlusses 2023
			2025	2024	
1	2	3	4	5	6
		Ordentliche Erträge			
01	50	Privatrechtliche Leistungsentgelte			
02	51	Öffentlich-rechtliche Leistungsentgelte	-140.100	-135.000	-126.630
03	548-549	Kostensatzleistungen und -erstattungen			
04	52	Bestandsveränderungen und aktivierte Eigenleistungen			
05	55	Steuern und steuerähnliche Erträge einschl. Erträge aus gesetzlichen Umlagen			
06	547	Erträge aus Transferleistungen			
07	540-543	Erträge aus Zuweisungen und Zuschüssen für lfd. Zwecke und allgemeine Umlagen	-408.600	-370.000	-376.728
08	546	Erträge aus der Auflösung von Sonderposten aus Investitionszuweisungen, -zuschüssen und Investitionsbeiträgen	-315	-315	-78
09	53	Sonstige ordentliche Erträge	-1.000	-1.000	-300
10		Summe der ordentlichen Erträge (Nr. 1 bis 9)	-550.015	-506.315	-503.736
		Ordentliche Aufwendungen			
11	62, 63, 640-643, 647-649, 65	Personalaufwendungen	1.039.740	958.030	808.333
12	644-646	Versorgungsaufwendungen	67.890	61.990	48.183
13	60, 61, 67-69	Aufwendungen für Sach- und Dienstleistungen	139.330	104.750	115.351
14	66	Abschreibungen	25.653	24.744	30.424
15	71	Aufwendungen für Zuweisungen und Zuschüsse sowie besondere Finanzaufwendungen			
16	73	Steueraufwendungen einschl. Aufwendungen aus gesetzlichen Umlageverpflichtungen			
17	72	Transferaufwendungen			
18	70, 74, 76	Sonstige ordentliche Aufwendungen			
19		Summe der ordentlichen Aufwendungen (Nr. 11 bis 18)	1.272.613	1.149.514	1.002.291
20		Verwaltungsergebnis (Nr. 10 ./ Nr. 19)	722.598	643.199	498.555
21	56, 57	Finanzerträge			
22	77	Finanzaufwendungen			
23		Finanzergebnis (Nr. 21 bis Nr. 22)			
24		Ordentliches Ergebnis (Verwaltungsergebnis und Finanzergebnis Nr. 20 und Nr. 23)	722.598	643.199	498.555
25	59	Außerordentliche Erträge			
26	79	Außerordentliche Aufwendungen			
27		Außerordentliches Ergebnis (Nr. 25 ./ Nr. 26)			
28		Jahresergebnis vor internen Leistungsbeziehungen (ordentliches Ergebnis und außerordentliches Ergebnis Nr. 24 und Nr. 27)	722.598	643.199	498.555
29		Erlöse der internen Leistungsbeziehungen			
30		Kosten der internen Leistungsbeziehungen	6.200	1.200	6.368
31		Ergebnis der internen Leistungsbeziehungen	6.200	1.200	6.368
32		Jahresergebnis nach internen Leistungsbeziehungen	728.798	644.399	504.923

Erläuterungen zu Position 13 - Aufwendungen für Sach- und Dienstleistungen

Hier wurde die notwendige Erneuerung der Waschräume sowie der Austausch der Haussprechanlage berücksichtigt.

**Teilfinanzhaushalt
Kostenstelle 0604-120 Kindertagesstätte Apfelzwerge**

Gemeinde Wehrheim

Produktbereich	06	Kinder-, Jugend- und Familienhilfe
Produktgruppe	060	Kinder-, Jugend- und Familienhilfe
Produkt	0604	Förderung von Kindern in Tageseinrichtungen
Kostenstelle	0604-120	Kindertagesstätte Apfelzwerge

		Haushaltsansatz				Investitions- und Investitionsförderungsmaßnahmen	
Nr.	Bezeichnung	2025	Verpflichtungs-ermächtigungen	2024	Ergebnis des Jahresabschlusses 2023	Gesamtauszahlungsbedarf	davon bisher bereitgestellt
1	2	3	4	5	6	7	8
	Einzahlungen aus Investitionstätigkeit						
20	+ Einz. aus Investitionszuweis. und -zuschüssen sowie aus Investitionsbeiträgen						
21	+ Einz. aus Abgängen von Vermögensgegenständen des Sachanlagevermögens und des immateriellen Anlagevermögens						
22	+ Einz. aus Abgängen von Vermögensgegenständen des Finanzanlagevermögens						
	Einzahlungen aus Finanzierungstätigkeit						
31	+ Einz. aus der Aufnahme v. Krediten und wirtschaftlich vergleichbaren Vorgängen für Investitionen						
	Summe						
	Auszahlungen aus Investitionstätigkeit						
24	- Ausz. für den Erwerb von Grundstücken und Gebäuden				-5.549	-6.000	-6.000
25	- Ausz. für Baumaßnahmen					-31.500	-31.500
26	- Ausz. für Investitionen in das sonstige Sachanlagevermögen und immaterielle Anlagevermögen davon: Ausz. aus gewährten Investitionszuweisungen und -zuschüssen	-15.000		-101.000	-12.375	-317.500	-287.500
27	- Ausz. für Investitionen in das Finanzanlagevermögen						
	Auszahlungen aus Finanzierungstätigkeit						
32	- Ausz. für die Tilgung von Krediten und wirtschaftlich vergleichbaren Vorgängen für Investitionen						
	Summe	-15.000		-101.000	-17.924	-355.000	-325.000
	Saldo (Einzahlungen ./ Auszahlungen)	-15.000		-101.000	-17.924	-355.000	-325.000

Übersicht über die Investitionsmaßnahmen

Bezeichnung	Jahresergebnis 2023	Ansatz 2024 2025	Verpflichtungs-ermächtigungen	Finanzplan 2026	Finanzplan 2027 2028	Bisher bereitgestellt	Gesamt Ein- und Auszahl.
1	2	3	4	5	6	7	8
Zugang BGA-Ausstattung Kita Apfelzwerge	-9.210	-41.000 -15.000		-10.000	-10.000 -10.000	-232.600	-197.030
GWG Kita "Apfelzwerge"	-3.497					-8.900	-5.421
Überdachung Terrasse Kita Apfelzwerge	-5.217					-10.000	-5.961
Einbau Küche Kita Apfelzwerge		-60.000				-60.000	

**Teilergebnishaushalt
Kostenstelle 0604-130 Kindertagesstätte Kleine Strolche**

Gemeinde Wehrheim

Produktbereich	06	Kinder-, Jugend- und Familienhilfe
Produktgruppe	060	Kinder-, Jugend- und Familienhilfe
Produkt	0604	Förderung von Kindern in Tageseinrichtungen
Kostenstelle	0604-130	Kindertagesstätte Kleine Strolche

		Haushaltsansatz			
Nr.	Konten	Bezeichnung	2025	2024	Ergebnis des Jahresabschlusses 2023
1	2	3	4	5	6
		Ordentliche Erträge			
01	50	Privatrechtliche Leistungsentgelte			
02	51	Öffentlich-rechtliche Leistungsentgelte	-122.100	-117.000	-102.911
03	548-549	Kostensatzleistungen und -erstattungen			-39.627
04	52	Bestandsveränderungen und aktivierte Eigenleistungen			
05	55	Steuern und steuerähnliche Erträge einschl. Erträge aus gesetzlichen Umlagen			
06	547	Erträge aus Transferleistungen			
07	540-543	Erträge aus Zuweisungen und Zuschüssen für lfd. Zwecke und allgemeine Umlagen	-322.000	-290.000	-290.133
08	546	Erträge aus der Auflösung von Sonderposten aus Investitionszuweisungen, -zuschüssen und Investitionsbeiträgen	-35	-40	-33
09	53	Sonstige ordentliche Erträge	-3.400	-2.400	-2.092
10		Summe der ordentlichen Erträge (Nr. 1 bis 9)	-447.535	-409.440	-434.796
		Ordentliche Aufwendungen			
11	62, 63, 640-643, 647-649, 65	Personalaufwendungen	853.490	788.140	666.054
12	644-646	Versorgungsaufwendungen	55.810	51.080	38.392
13	60, 61, 67-69	Aufwendungen für Sach- und Dienstleistungen	113.590	104.940	98.646
14	66	Abschreibungen	18.295	19.632	23.884
15	71	Aufwendungen für Zuweisungen und Zuschüsse sowie besondere Finanzaufwendungen			
16	73	Steueraufwendungen einschl. Aufwendungen aus gesetzlichen Umlageverpflichtungen			
17	72	Transferaufwendungen			
18	70, 74, 76	Sonstige ordentliche Aufwendungen			
19		Summe der ordentlichen Aufwendungen (Nr. 11 bis 18)	1.041.185	963.792	826.975
20		Verwaltungsergebnis (Nr. 10 ./ Nr. 19)	593.650	554.352	392.179
21	56, 57	Finanzerträge			
22	77	Finanzaufwendungen			
23		Finanzergebnis (Nr. 21 bis Nr. 22)			
24		Ordentliches Ergebnis (Verwaltungsergebnis und Finanzergebnis Nr. 20 und Nr. 23)	593.650	554.352	392.179
25	59	Außerordentliche Erträge			-15.938
26	79	Außerordentliche Aufwendungen			165
27		Außerordentliches Ergebnis (Nr. 25 ./ Nr. 26)			-15.773
28		Jahresergebnis vor internen Leistungsbeziehungen (ordentliches Ergebnis und außerordentliches Ergebnis Nr. 24 und Nr. 27)	593.650	554.352	376.406
29		Erlöse der internen Leistungsbeziehungen			
30		Kosten der internen Leistungsbeziehungen	2.000	2.500	1.899
31		Ergebnis der internen Leistungsbeziehungen	2.000	2.500	1.899
32		Jahresergebnis nach internen Leistungsbeziehungen	595.650	556.852	378.305

**Teilfinanzhaushalt
Kostenstelle 0604-130 Kindertagesstätte Kleine Strolche**

Gemeinde Wehrheim

Produktbereich	06	Kinder-, Jugend- und Familienhilfe
Produktgruppe	060	Kinder-, Jugend- und Familienhilfe
Produkt	0604	Förderung von Kindern in Tageseinrichtungen
Kostenstelle	0604-130	Kindertagesstätte Kleine Strolche

		Haushaltsansatz			Investitions- und Investitionsförderungsmaßnahmen		
Nr.	Bezeichnung	2025	Verpflichtungs-ermächtigungen	2024	Ergebnis des Jahresabschlusses 2023	Gesamtauszahlungsbedarf	davon bisher bereitgestellt
1	2	3	4	5	6	7	8
	Einzahlungen aus Investitionstätigkeit						
20	+ Einz. aus Investitionszuweis. und -zuschüssen sowie aus Investitionsbeiträgen						
21	+ Einz. aus Abgängen von Vermögensgegenständen des Sachanlagevermögens und des immateriellen Anlagevermögens						
22	+ Einz. aus Abgängen von Vermögensgegenständen des Finanzanlagevermögens						
	Einzahlungen aus Finanzierungstätigkeit						
31	+ Einz. aus der Aufnahme v. Krediten und wirtschaftlich vergleichbaren Vorgängen für Investitionen						
	Summe						
	Auszahlungen aus Investitionstätigkeit						
24	- Ausz. für den Erwerb von Grundstücken und Gebäuden			-15.000	-6.281	-63.700	-63.700
25	- Ausz. für Baumaßnahmen						
26	- Ausz. für Investitionen in das sonstige Sachanlagevermögen und immaterielle Anlagevermögen davon: Ausz. aus gewährten Investitionszuweisungen und -zuschüssen	-70.000		-31.000	-1.273	-307.300	-277.300
27	- Ausz. für Investitionen in das Finanzanlagevermögen						
	Auszahlungen aus Finanzierungstätigkeit						
32	- Ausz. für die Tilgung von Krediten und wirtschaftlich vergleichbaren Vorgängen für Investitionen						
	Summe	-70.000		-46.000	-7.554	-371.000	-341.000
	Saldo (Einzahlungen ./ Auszahlungen)	-70.000		-46.000	-7.554	-371.000	-341.000

Übersicht über die Investitionsmaßnahmen

Bezeichnung	Jahresergebnis 2023	Ansatz 2024 2025	Verpflichtungs-ermächtigungen	Finanzplan 2026	Finanzplan 2027 2028	Bisher bereitgestellt	Gesamt Ein- und Auszahl.
1	2	3	4	5	6	7	8
Zugang BGA- Ausstattung "Kleine Strolche"	-6.281	-22.000 -10.000		-10.000	-10.000 -10.000	-126.000	-77.484
GWG Kita "Kleine Strolche"	-1.273					-6.900	-3.991
Einbau Küche Kita "Kleine Strolche"		-60.000				-60.000	
Sonnenschutz Schaukelanlage		-15.000				-15.000	-14.158
Außenjalousien "Kita Kleine Strolche"		-9.000				-9.000	-8.526

**Teilergebnishaushalt
Kostenstelle 0604-140 Kindergarten "Wiesenu"**

Gemeinde Wehrheim

Produktbereich	06	Kinder-, Jugend- und Familienhilfe
Produktgruppe	060	Kinder-, Jugend- und Familienhilfe
Produkt	0604	Förderung von Kindern in Tageseinrichtungen
Kostenstelle	0604-140	Kindergarten "Wiesenu"

		Haushaltsansatz			Ergebnis des Jahresabschlusses 2023
Nr.	Konten	Bezeichnung	2025	2024	
1	2	3	4	5	6
		Ordentliche Erträge			
01	50	Privatrechtliche Leistungsentgelte			
02	51	Öffentlich-rechtliche Leistungsentgelte	-127.100	-112.500	-117.255
03	548-549	Kostensatzleistungen und -erstattungen			-3.110
04	52	Bestandsveränderungen und aktivierte Eigenleistungen			
05	55	Steuern und steuerähnliche Erträge einschl. Erträge aus gesetzlichen Umlagen			
06	547	Erträge aus Transferleistungen			
07	540-543	Erträge aus Zuweisungen und Zuschüssen für lfd. Zwecke und allgemeine Umlagen	-288.600	-240.000	-250.053
08	546	Erträge aus der Auflösung von Sonderposten aus Investitionszuweisungen, -zuschüssen und Investitionsbeiträgen			
09	53	Sonstige ordentliche Erträge	-1.250	-1.250	-827
10		Summe der ordentlichen Erträge (Nr. 1 bis 9)	-416.950	-353.750	-371.245
		Ordentliche Aufwendungen			
11	62, 63, 640-643, 647-649, 65	Personalaufwendungen	877.160	1.000.760	793.854
12	644-646	Versorgungsaufwendungen	57.180	60.080	46.197
13	60, 61, 67-69	Aufwendungen für Sach- und Dienstleistungen	103.960	84.660	86.278
14	66	Abschreibungen	16.623	15.691	20.246
15	71	Aufwendungen für Zuweisungen und Zuschüsse sowie besondere Finanzaufwendungen			
16	73	Steueraufwendungen einschl. Aufwendungen aus gesetzlichen Umlageverpflichtungen			
17	72	Transferaufwendungen			
18	70, 74, 76	Sonstige ordentliche Aufwendungen			
19		Summe der ordentlichen Aufwendungen (Nr. 11 bis 18)	1.054.923	1.161.191	946.574
20		Verwaltungsergebnis (Nr. 10 ./ Nr. 19)	637.973	807.441	575.329
21	56, 57	Finanzerträge			
22	77	Finanzaufwendungen			
23		Finanzergebnis (Nr. 21 bis Nr. 22)			
24		Ordentliches Ergebnis (Verwaltungsergebnis und Finanzergebnis Nr. 20 und Nr. 23)	637.973	807.441	575.329
25	59	Außerordentliche Erträge			-685
26	79	Außerordentliche Aufwendungen			
27		Außerordentliches Ergebnis (Nr. 25 ./ Nr. 26)			-685
28		Jahresergebnis vor internen Leistungsbeziehungen (ordentliches Ergebnis und außerordentliches Ergebnis Nr. 24 und Nr. 27)	637.973	807.441	574.644
29		Erlöse der internen Leistungsbeziehungen			
30		Kosten der internen Leistungsbeziehungen	3.550	3.500	3.604
31		Ergebnis der internen Leistungsbeziehungen	3.550	3.500	3.604
32		Jahresergebnis nach internen Leistungsbeziehungen	641.523	810.941	578.248

**Teilfinanzhaushalt
Kostenstelle 0604-140 Kindergarten "Wiesenu"**

Gemeinde Wehrheim

Produktbereich	06	Kinder-, Jugend- und Familienhilfe
Produktgruppe	060	Kinder-, Jugend- und Familienhilfe
Produkt	0604	Förderung von Kindern in Tageseinrichtungen
Kostenstelle	0604-140	Kindergarten "Wiesenu"

		Haushaltsansatz			Investitions- und Investitionsförderungsmaßnahmen		
Nr.	Bezeichnung	2025	Verpflichtungs-ermächtigungen	2024	Ergebnis des Jahresabschlusses 2023	Gesamtauszahlungsbedarf	davon bisher bereitgestellt
1	2	3	4	5	6	7	8
	Einzahlungen aus Investitionstätigkeit						
20	+ Einz. aus Investitionszuweis. und -zuschüssen sowie aus Investitionsbeiträgen						
21	+ Einz. aus Abgängen von Vermögensgegenständen des Sachanlagevermögens und des immateriellen Anlagevermögens						
22	+ Einz. aus Abgängen von Vermögensgegenständen des Finanzanlagevermögens						
	Einzahlungen aus Finanzierungstätigkeit						
31	+ Einz. aus der Aufnahme v. Krediten und wirtschaftlich vergleichbaren Vorgängen für Investitionen						
	Summe						
	Auszahlungen aus Investitionstätigkeit						
24	- Ausz. für den Erwerb von Grundstücken und Gebäuden				-1.728		
25	- Ausz. für Baumaßnahmen					-490.000	-490.000
26	- Ausz. für Investitionen in das sonstige Sachanlagevermögen und immaterielle Anlagevermögen davon: Ausz. aus gewährten Investitionszuweisungen und -zuschüssen	-15.000		-115.100	-9.661	-358.100	-334.100
27	- Ausz. für Investitionen in das Finanzanlagevermögen						
	Auszahlungen aus Finanzierungstätigkeit						
32	- Ausz. für die Tilgung von Krediten und wirtschaftlich vergleichbaren Vorgängen für Investitionen						
	Summe	-15.000		-115.100	-11.389	-848.100	-824.100
	Saldo (Einzahlungen ./ Auszahlungen)	-15.000		-115.100	-11.389	-848.100	-824.100

Übersicht über die Investitionsmaßnahmen

Bezeichnung	Jahresergebnis 2023	Ansatz 2024 2025	Verpflichtungs-ermächtigungen	Finanzplan 2026	Finanzplan 2027 2028	Bisher bereitgestellt	Gesamt Ein- und Auszahl.
1	2	3	4	5	6	7	8
Zugang BGA-Ausstattung Kita Wiesenu	-11.047	-35.100 -15.000		-8.000	-8.000 -8.000	-189.500	-138.455
GWG Kita "Wiesenu"	-342					-6.900	-6.823
Einbau Küche Kita "Wiesenu"		-70.000				-110.000	-64.688
Sonnensegel Kita Wiesenu		-10.000				-10.000	-3.575

Haushaltsplan 2025

Muster 10 zu § 4 Abs. 4

Teilfinanzhaushalt Kostenstelle 0604-150 Kindergarten

Gemeinde Wehrheim

Produktbereich	06	Kinder-, Jugend- und Familienhilfe
Produktgruppe	060	Kinder-, Jugend- und Familienhilfe
Produkt	0604	Förderung von Kindern in Tageseinrichtungen
Kostenstelle	0604-150	Kindergarten

		Haushaltsansatz			Investitions- und Investitionsförderungsmaßnahmen		
Nr.	Bezeichnung	2025	Verpflichtungs-ermächtigungen	2024	Ergebnis des Jahresabschlusses 2023	Gesamt-auszahlungsbedarf	davon bisher bereitgestellt
1	2	3	4	5	6	7	8
	Einzahlungen aus Investitionstätigkeit						
20	+ Einz. aus Investitionszuweis. und -zuschüssen sowie aus Investitionsbeiträgen						
21	+ Einz. aus Abgängen von Vermögensgegenständen des Sachanlagevermögens und des immateriellen Anlagevermögens						
22	+ Einz. aus Abgängen von Vermögensgegenständen des Finanzanlagevermögens						
	Einzahlungen aus Finanzierungstätigkeit						
31	+ Einz. aus der Aufnahme v. Krediten und wirtschaftlich vergleichbaren Vorgängen für Investitionen						
	Summe						
	Auszahlungen aus Investitionstätigkeit						
24	- Ausz. für den Erwerb von Grundstücken und Gebäuden						
25	- Ausz. für Baumaßnahmen			-300.000		-650.000	-350.000
26	- Ausz. für Investitionen in das sonstige Sachanlagevermögen und immaterielle Anlagevermögen davon: Ausz. aus gewährten Investitionszuweisungen und -zuschüssen						
27	- Ausz. für Investitionen in das Finanzanlagevermögen						
	Auszahlungen aus Finanzierungstätigkeit						
32	- Ausz. für die Tilgung von Krediten und wirtschaftlich vergleichbaren Vorgängen für Investitionen						
	Summe			-300.000		-650.000	-350.000
	Saldo (Einzahlungen ./ Auszahlungen)			-300.000		-650.000	-350.000

Übersicht über die Investitionsmaßnahmen

Bezeichnung	Jahresergebnis 2023	Ansatz 2024 2025	Verpflichtungs- Ermächtigungen	Finanzplan 2026	Finanzplan 2027 2028	Bisher bereitgestellt	Gesamt Ein- und Auszahl.
1	2	3	4	5	6	7	8
Neubau / Anbau Kindertagesstätte		-300.000		-300.000		-350.000	

Produktbeschreibung
Produkt 0605 Sonst. Einr. der Kinder, Jugend, Familienhilfe

Gemeinde Wehrheim

Produktbereich	06	Kinder-, Jugend- und Familienhilfe
Produktgruppe	060	Kinder-, Jugend- und Familienhilfe
Produkt	0605	Sonst. Einr. der Kinder, Jugend, Familienhilfe

Verantwortliche Organisationseinheit

Son. Einrichtungen d. Kinder-, Jugend-u. Familienh

Verantwortliche Person(en)

Claudia Christ

Pflichtaufgaben Nein

Freiwillige Aufgaben Ja

Kurzbeschreibung

Die Schülerbetreuung an der "Limesschule" Wehrheim ist eine sozialpädagogische Bildungs- und Betreuungseinrichtung für Grundschulkindern verschiedener Herkunft, die zu verschiedenen Betreuungszeiten täglich zur Verfügung stehen.

Erläuterungen

Leistungen:
 Familienergänzende und -unterstützende Betreuung von Grundschulkindern. Mittagessenverpflegung, Hausaufgabenobhut, sowie sinnvolle Spiel- und Freizeitangebote vor und nach den Schulzeiten.
 Konzeptionelle Zusammenarbeit mit der Schulleitung und Lehrern der Grundschule.

Allgemeine Ziele

Sicherstellung einer optimalen familienergänzenden Entwicklung von Grundschulkindern in der "Limesschule".

Zielgruppe

Kinder im Grundschulalter, Eltern, externe Institutionen

**Teilergebnishaushalt
Produkt 0605 Sonst. Einr. der Kinder, Jugend, Familienhilfe**

Gemeinde Wehrheim

Produktbereich 06 Kinder-, Jugend- und Familienhilfe
Produktgruppe 060 Kinder-, Jugend- und Familienhilfe
Produkt 0605 Sonst. Einr. der Kinder, Jugend, Familienhilfe

		Haushaltsansatz			Ergebnis des Jahresabschlusses 2023
Nr.	Konten	Bezeichnung	2025	2024	
1	2	3	4	5	6
		Ordentliche Erträge			
01	50	Privatrechtliche Leistungsentgelte			
02	51	Öffentlich-rechtliche Leistungsentgelte	-445.500	-430.000	-427.729
03	548-549	Kostensatzleistungen und -erstattungen			
04	52	Bestandsveränderungen und aktivierte Eigenleistungen			
05	55	Steuern und steuerähnliche Erträge einschl. Erträge aus gesetzlichen Umlagen			
06	547	Erträge aus Transferleistungen			
07	540-543	Erträge aus Zuweisungen und Zuschüssen für lfd. Zwecke und allgemeine Umlagen		-4.000	
08	546	Erträge aus der Auflösung von Sonderposten aus Investitionszuweisungen, -zuschüssen und Investitionsbeiträgen			
09	53	Sonstige ordentliche Erträge			
10		Summe der ordentlichen Erträge (Nr. 1 bis 9)	-445.500	-434.000	-427.729
		Ordentliche Aufwendungen			
11	62, 63, 640-643, 647-649, 65	Personalaufwendungen	837.570	772.080	710.370
12	644-646	Versorgungsaufwendungen	54.680	49.940	42.990
13	60, 61, 67-69	Aufwendungen für Sach- und Dienstleistungen	119.250	100.950	105.043
14	66	Abschreibungen	25.778	858	4.316
15	71	Aufwendungen für Zuweisungen und Zuschüsse sowie besondere Finanzaufwendungen	81.250	81.000	81.000
16	73	Steueraufwendungen einschl. Aufwendungen aus gesetzlichen Umlageverpflichtungen			
17	72	Transferaufwendungen			
18	70, 74, 76	Sonstige ordentliche Aufwendungen			
19		Summe der ordentlichen Aufwendungen (Nr. 11 bis 18)	1.118.528	1.004.828	943.719
20		Verwaltungsergebnis (Nr. 10 ./ Nr. 19)	673.028	570.828	515.990
21	56, 57	Finanzerträge			
22	77	Finanzaufwendungen			
23		Finanzergebnis (Nr. 21 bis Nr. 22)			
24		Ordentliches Ergebnis (Verwaltungsergebnis und Finanzergebnis Nr. 20 und Nr. 23)	673.028	570.828	515.990
25	59	Außerordentliche Erträge			
26	79	Außerordentliche Aufwendungen			
27		Außerordentliches Ergebnis (Nr. 25 ./ Nr. 26)			
28		Jahresergebnis vor internen Leistungsbeziehungen (ordentliches Ergebnis und außerordentliches Ergebnis Nr. 24 und Nr. 27)	673.028	570.828	515.990
29		Erlöse der internen Leistungsbeziehungen			
30		Kosten der internen Leistungsbeziehungen	110	100	
31		Ergebnis der internen Leistungsbeziehungen	110	100	
32		Jahresergebnis nach internen Leistungsbeziehungen	673.138	570.928	515.990

**Teilfinanzhaushalt
Produkt 0605 Sonst. Einr. der Kinder, Jugend, Familienhilfe**

Gemeinde Wehrheim

Produktbereich	06	Kinder-, Jugend- und Familienhilfe
Produktgruppe	060	Kinder-, Jugend- und Familienhilfe
Produkt	0605	Sonst. Einr. der Kinder, Jugend, Familienhilfe

		Haushaltsansatz			Investitions- und Investitionsförderungsmaßnahmen		
Nr.	Bezeichnung	2025	Verpflichtungs-ermächtigungen	2024	Ergebnis des Jahresabschlusses 2023	Gesamtauszahlungsbedarf	davon bisher bereitgestellt
1	2	3	4	5	6	7	8
	Einzahlungen aus Investitionstätigkeit						
20	+ Einz. aus Investitionszuweis. und -zuschüssen sowie aus Investitionsbeiträgen						
21	+ Einz. aus Abgängen von Vermögensgegenständen des Sachanlagevermögens und des immateriellen Anlagevermögens						
22	+ Einz. aus Abgängen von Vermögensgegenständen des Finanzanlagevermögens						
	Einzahlungen aus Finanzierungstätigkeit						
31	+ Einz. aus der Aufnahme v. Krediten und wirtschaftlich vergleichbaren Vorgängen für Investitionen						
	Summe						
	Auszahlungen aus Investitionstätigkeit						
24	- Ausz. für den Erwerb von Grundstücken und Gebäuden						
25	- Ausz. für Baumaßnahmen						
26	- Ausz. für Investitionen in das sonstige Sachanlagevermögen und immaterielle Anlagevermögen	-100.000		-100.000	-100.000	-817.500	-617.500
	davon: Ausz. aus gewährten Investitionszuweisungen und -zuschüssen	-100.000		-100.000	-100.000	-800.000	-600.000
27	- Ausz. für Investitionen in das Finanzanlagevermögen						
	Auszahlungen aus Finanzierungstätigkeit						
32	- Ausz. für die Tilgung von Krediten und wirtschaftlich vergleichbaren Vorgängen für Investitionen						
	Summe	-100.000		-100.000	-100.000	-817.500	-617.500
	Saldo (Einzahlungen ./ Auszahlungen)	-100.000		-100.000	-100.000	-817.500	-617.500

Übersicht über die Investitionsmaßnahmen

Bezeichnung	Jahresergebnis 2023	Ansatz 2024 2025	Verpflichtungs-ermächtigungen	Finanzplan 2026	Finanzplan 2027 2028	Bisher bereitgestellt	Gesamt Ein- und Auszahl.
1	2	3	4	5	6	7	8
Kostenbet. Betreuende Grundschule	-100.000	-100.000 -100.000		-100.000	-100.000	-300.000	-200.000

**Teilergebnishaushalt
Kostenstelle 0605-100 Betreute Grundschule Wehrheim**

Gemeinde Wehrheim

Produktbereich	06	Kinder-, Jugend- und Familienhilfe
Produktgruppe	060	Kinder-, Jugend- und Familienhilfe
Produkt	0605	Sonst. Einr. der Kinder, Jugend, Familienhilfe
Kostenstelle	0605-100	Betreute Grundschule Wehrheim

		Haushaltsansatz			Ergebnis des Jahresabschlusses 2023
Nr.	Konten	Bezeichnung	2025	2024	
1	2	3	4	5	6
		Ordentliche Erträge			
01	50	Privatrechtliche Leistungsentgelte			
02	51	Öffentlich-rechtliche Leistungsentgelte	-445.500	-430.000	-427.729
03	548-549	Kostenersatzleistungen und -erstattungen			
04	52	Bestandsveränderungen und aktivierte Eigenleistungen			
05	55	Steuern und steuerähnliche Erträge einschl. Erträge aus gesetzlichen Umlagen			
06	547	Erträge aus Transferleistungen			
07	540-543	Erträge aus Zuweisungen und Zuschüssen für lfd. Zwecke und allgemeine Umlagen		-4.000	
08	546	Erträge aus der Auflösung von Sonderposten aus Investitionszuweisungen, -zuschüssen und Investitionsbeiträgen			
09	53	Sonstige ordentliche Erträge			
10		Summe der ordentlichen Erträge (Nr. 1 bis 9)	-445.500	-434.000	-427.729
		Ordentliche Aufwendungen			
11	62, 63, 640-643, 647-649, 65	Personalaufwendungen	837.570	772.080	710.370
12	644-646	Versorgungsaufwendungen	54.680	49.940	42.990
13	60, 61, 67-69	Aufwendungen für Sach- und Dienstleistungen	119.250	100.950	105.043
14	66	Abschreibungen	25.778	858	4.316
15	71	Aufwendungen für Zuweisungen und Zuschüsse sowie besondere Finanzaufwendungen	81.250	81.000	81.000
16	73	Steueraufwendungen einschl. Aufwendungen aus gesetzlichen Umlageverpflichtungen			
17	72	Transferaufwendungen			
18	70, 74, 76	Sonstige ordentliche Aufwendungen			
19		Summe der ordentlichen Aufwendungen (Nr. 11 bis 18)	1.118.528	1.004.828	943.719
20		Verwaltungsergebnis (Nr. 10 ./ Nr. 19)	673.028	570.828	515.990
21	56, 57	Finanzerträge			
22	77	Finanzaufwendungen			
23		Finanzergebnis (Nr. 21 bis Nr. 22)			
24		Ordentliches Ergebnis (Verwaltungsergebnis und Finanzergebnis Nr. 20 und Nr. 23)	673.028	570.828	515.990
25	59	Außerordentliche Erträge			
26	79	Außerordentliche Aufwendungen			
27		Außerordentliches Ergebnis (Nr. 25 ./ Nr. 26)			
28		Jahresergebnis vor internen Leistungsbeziehungen (ordentliches Ergebnis und außerordentliches Ergebnis Nr. 24 und Nr. 27)	673.028	570.828	515.990
29		Erlöse der internen Leistungsbeziehungen			
30		Kosten der internen Leistungsbeziehungen	110	100	
31		Ergebnis der internen Leistungsbeziehungen	110	100	
32		Jahresergebnis nach internen Leistungsbeziehungen	673.138	570.928	515.990

**Teilfinanzhaushalt
Kostenstelle 0605-100 Betreute Grundschule Wehrheim**

Gemeinde Wehrheim

Produktbereich	06	Kinder-, Jugend- und Familienhilfe
Produktgruppe	060	Kinder-, Jugend- und Familienhilfe
Produkt	0605	Sonst. Einr. der Kinder, Jugend, Familienhilfe
Kostenstelle	0605-100	Betreute Grundschule Wehrheim

		Haushaltsansatz				Investitions- und Investitionsförderungsmaßnahmen	
Nr.	Bezeichnung	2025	Verpflichtungs-ermächtigungen	2024	Ergebnis des Jahresabschlusses 2023	Gesamtauszahlungsbedarf	davon bisher bereitgestellt
1	2	3	4	5	6	7	8
	Einzahlungen aus Investitionstätigkeit						
20	+ Einz. aus Investitionszuweis. und -zuschüssen sowie aus Investitionsbeiträgen						
21	+ Einz. aus Abgängen von Vermögensgegenständen des Sachanlagevermögens und des immateriellen Anlagevermögens						
22	+ Einz. aus Abgängen von Vermögensgegenständen des Finanzanlagevermögens						
	Einzahlungen aus Finanzierungstätigkeit						
31	+ Einz. aus der Aufnahme v. Krediten und wirtschaftlich vergleichbaren Vorgängen für Investitionen						
	Summe						
	Auszahlungen aus Investitionstätigkeit						
24	- Ausz. für den Erwerb von Grundstücken und Gebäuden						
25	- Ausz. für Baumaßnahmen						
26	- Ausz. für Investitionen in das sonstige Sachanlagevermögen und immaterielle Anlagevermögen	-100.000		-100.000	-100.000	-817.500	-617.500
	davon: Ausz. aus gewährten Investitionszuweisungen und -zuschüssen	-100.000		-100.000	-100.000	-800.000	-600.000
27	- Ausz. für Investitionen in das Finanzanlagevermögen						
	Auszahlungen aus Finanzierungstätigkeit						
32	- Ausz. für die Tilgung von Krediten und wirtschaftlich vergleichbaren Vorgängen für Investitionen						
	Summe	-100.000		-100.000	-100.000	-817.500	-617.500
	Saldo (Einzahlungen ./ Auszahlungen)	-100.000		-100.000	-100.000	-817.500	-617.500

Übersicht über die Investitionsmaßnahmen

Bezeichnung	Jahresergebnis 2023	Ansatz 2024 2025	Verpflichtungs-ermächtigungen	Finanzplan 2026	Finanzplan 2027 2028	Bisher bereitgestellt	Gesamt Ein- und Auszahl.
1	2	3	4	5	6	7	8
Kostenbet. Betreuende Grundschule	-100.000	-100.000 -100.000		-100.000	-100.000	-300.000	-200.000

PRODUKTBEREICH 08

SPORTFÖRDERUNG

**Teilergebnishaushalt
Produktgruppe 080 Sportförderung**

Gemeinde Wehrheim

Produktbereich 08 Sportförderung
Produktgruppe 080 Sportförderung

			Haushaltsansatz		Ergebnis des Jahresabschlusses 2023
Nr.	Konten	Bezeichnung	2025	2024	
1	2	3	4	5	6
		Ordentliche Erträge			
01	50	Privatrechtliche Leistungsentgelte			
02	51	Öffentlich-rechtliche Leistungsentgelte	-165.000	-160.000	-162.365
03	548-549	Kostensatzleistungen und -erstattungen	-110	-100	-70
04	52	Bestandsveränderungen und aktivierte Eigenleistungen			
05	55	Steuern und steuerähnliche Erträge einschl. Erträge aus gesetzlichen Umlagen			
06	547	Erträge aus Transferleistungen			
07	540-543	Erträge aus Zuweisungen und Zuschüssen für lfd. Zwecke und allgemeine Umlagen			
08	546	Erträge aus der Auflösung von Sonderposten aus Investitionszuweisungen, -zuschüssen und Investitionsbeiträgen	-59.765	-59.530	-59.358
09	53	Sonstige ordentliche Erträge	-43.965	-43.745	-29.658
10		Summe der ordentlichen Erträge (Nr. 1 bis 9)	-268.840	-263.375	-251.451
		Ordentliche Aufwendungen			
11	62, 63, 640-643, 647-649, 65	Personalaufwendungen	257.080	222.903	197.129
12	644-646	Versorgungsaufwendungen	16.850	14.554	10.341
13	60, 61, 67-69	Aufwendungen für Sach- und Dienstleistungen	156.190	162.235	105.990
14	66	Abschreibungen	163.292	175.471	179.072
15	71	Aufwendungen für Zuweisungen und Zuschüsse sowie besondere Finanzaufwendungen	17.650	17.500	17.797
16	73	Steueraufwendungen einschl. Aufwendungen aus gesetzlichen Umlageverpflichtungen			
17	72	Transferaufwendungen			
18	70, 74, 76	Sonstige ordentliche Aufwendungen	3.115	3.105	454
19		Summe der ordentlichen Aufwendungen (Nr. 11 bis 18)	614.177	595.768	510.783
20		Verwaltungsergebnis (Nr. 10 ./ Nr. 19)	345.337	332.393	259.332
21	56, 57	Finanzerträge			
22	77	Finanzaufwendungen	2.500	2.500	2.329
23		Finanzergebnis (Nr. 21 bis Nr. 22)	2.500	2.500	2.329
24		Ordentliches Ergebnis (Verwaltungsergebnis und Finanzergebnis Nr. 20 und Nr. 23)	347.837	334.893	261.661
25	59	Außerordentliche Erträge			
26	79	Außerordentliche Aufwendungen			
27		Außerordentliches Ergebnis (Nr. 25 ./ Nr. 26)			
28		Jahresergebnis vor internen Leistungsbeziehungen (ordentliches Ergebnis und außerordentliches Ergebnis Nr. 24 und Nr. 27)	347.837	334.893	261.661
29		Erlöse der internen Leistungsbeziehungen			
30		Kosten der internen Leistungsbeziehungen	18.800	19.900	18.829
31		Ergebnis der internen Leistungsbeziehungen	18.800	19.900	18.829
32		Jahresergebnis nach internen Leistungsbeziehungen	366.637	354.793	280.490

**Teilfinanzhaushalt
Produktgruppe 080 Sportförderung**

Gemeinde Wehrheim

Produktbereich 08 Sportförderung
Produktgruppe 080 Sportförderung

		Haushaltsansatz			Investitions- und Investitionsförderungsmaßnahmen		
Nr.	Bezeichnung	2025	Verpflichtungs-ermächtigungen	2024	Ergebnis des Jahresabschlusses 2023	Gesamtauszahlungsbedarf	davon bisher bereitgestellt
1	2	3	4	5	6	7	8
	Einzahlungen aus Investitionstätigkeit						
20	+ Einz. aus Investitionszuweis. und -zuschüssen sowie aus Investitionsbeiträgen	35.000			2.769		
21	+ Einz. aus Abgängen von Vermögensgegenständen des Sachanlagevermögens und des immateriellen Anlagevermögens						
22	+ Einz. aus Abgängen von Vermögensgegenständen des Finanzanlagevermögens						
	Einzahlungen aus Finanzierungstätigkeit						
31	+ Einz. aus der Aufnahme v. Krediten und wirtschaftlich vergleichbaren Vorgängen für Investitionen						
	Summe	35.000			2.769		
	Auszahlungen aus Investitionstätigkeit						
24	- Ausz. für den Erwerb von Grundstücken und Gebäuden	-90.000				-185.000	-185.000
25	- Ausz. für Baumaßnahmen	-35.000		-185.000	-3.879	-5.731.000	-5.731.000
26	- Ausz. für Investitionen in das sonstige Sachanlagevermögen und immaterielle Anlagevermögen	-110.000		-9.000	-13.976	-1.351.400	-1.306.400
	davon: Ausz. aus gewährten Investitionszuweisungen und -zuschüssen			-2.000		-1.032.650	-1.032.650
27	- Ausz. für Investitionen in das Finanzanlagevermögen						
	Auszahlungen aus Finanzierungstätigkeit						
32	- Ausz. für die Tilgung von Krediten und wirtschaftlich vergleichbaren Vorgängen für Investitionen				-8.332	-213.360	-213.360
	Summe	-235.000		-194.000	-26.187	-7.480.760	-7.435.760
	Saldo (Einzahlungen ./ Auszahlungen)	-200.000		-194.000	-23.418	-7.480.760	-7.435.760

Übersicht über die Investitionsmaßnahmen

Bezeichnung	Jahresergebnis 2023	Ansatz 2024 2025	Verpflichtungs- Ermächtigungen	Finanzplan 2026	Finanzplan 2027 2028	Bisher bereitgestellt	Gesamt Ein- und Auszahl.
1	2	3	4	5	6	7	8
Vereinsförderung Fitnessparcours		10.000				10.000	
Landeszuwendung SWIMPlus		25.000				25.000	
Einfeld-Sporthalle, Sportanlage Oberloh						-4.495.000	-2.371.105
Erweiterung Schützenstand "Am Oberloh"	-3.879	-80.000				-160.000	-77.937
Garage Sportgelände "Am Oberloh"						-20.000	
Bogenschießanlage Schützenverein Pfwsb.						-30.000	-10.148
Zusschuss Ertüchtigung Tennisplätze						-30.000	
Zaunanlage Sportanlage Pfwsb.		-60.000				-60.000	
Flutlichtanlage Sportanl. Oberloh		-45.000				-45.000	
Zuschuss Rasentraktor TSG Pfaffenwiesbach		-2.000				-2.000	

**Teilfinanzhaushalt
Produktgruppe 080 Sportförderung**

Gemeinde Wehrheim

Übersicht über die Investitionsmaßnahmen

Bezeichnung	Jahres- ergebnis 2023	Ansatz 2024 2025	Verpflichtungs- Ermächtigunge n	Finanzplan 2026	Finanzplan 2027 2028	Bisher bereitgestellt	Gesamt Ein- und Auszahl.
1	2	3	4	5	6	7	8
Austausch Granulat Sportanl. Pfaffenwiesbach				-45.000			
Anschaffung Rasentraktor Sportanlage Oberloh		-60.000				-60.000	
Fitnessparcours Sportzentrum Obh.		-35.000				-35.000	
Parkfläche Sportzentrum Obhn.		-30.000				-30.000	
Betriebs- u. Geschäftsausst. Freibad Wehrheim	-9.355	-50.000				-92.500	-40.580
Parkplatzanlage Ludwig Bender Bad		-60.000				-115.000	-26.333
Eingangstreppe Ludwig-Bender-Bad						-15.000	-38.665
Sicherheitsüberwachung Schwimmbadgelände		-7.000				-7.000	
Brunnenbau Sportanlage Oberloh						-100.000	

Haushaltsplan 2025

Produktbeschreibung		
Produkt 0800 Förderung des Sports		
Gemeinde Wehrheim		
Produktbereich	08	Sportförderung
Produktgruppe	080	Sportförderung
Produkt	0800	Förderung des Sports
Verantwortliche Organisationseinheit		Verantwortliche Person(en)
Förderung des Sports		Daniel Eitzeroth
Pflichtaufgaben	Nein	
Freiwillige Aufgaben	Ja	
Kurzbeschreibung		
Die Sportvereine bieten für eine Vielzahl von Bürgern in allen Altersgruppen breite Betätigungsfelder und Angebote für jedermann an. Die Bereitstellung geeigneter Sportstätten und die Förderung von Spitzen- und Breitensportangeboten kommt der Allgemeinheit in besonderem Umfang zu gute.		
Erläuterungen		
Unterstützung und Förderung von Vereinen und Gruppen im Bereich des Sports durch Zuschüsse oder in Form von Investitionsleistungen. Beratung und Mithilfe zu Förderungsmöglichkeiten des Hochtaunuskreises und des Landessportbundes Hessen. Förderung der ehrenamtlichen Tätigkeiten durch geeignete Maßnahmen, wie Ehrungen u.a.		
Allgemeine Ziele		
Sicherung der Lebensqualität, Gesundheitsförderung für alle Zielgruppen, Unterstützung des ehrenamtlichen Engagements.		
Zielgruppe		
Allgemeinheit		

**Teilergebnishaushalt
Produkt 0800 Förderung des Sports**

Gemeinde Wehrheim

Produktbereich 08 Sportförderung
Produktgruppe 080 Sportförderung
Produkt 0800 Förderung des Sports

		Haushaltsansatz				
Nr.	Konten	Bezeichnung	2025	2024	Ergebnis des Jahresabschlusses 2023	
1	2	3	4	5	6	
		Ordentliche Erträge				
01	50	Privatrechtliche Leistungsentgelte				
02	51	Öffentlich-rechtliche Leistungsentgelte				
03	548-549	Kostensatzleistungen und -erstattungen				
04	52	Bestandsveränderungen und aktivierte Eigenleistungen				
05	55	Steuern und steuerähnliche Erträge einschl. Erträge aus gesetzlichen Umlagen				
06	547	Erträge aus Transferleistungen				
07	540-543	Erträge aus Zuweisungen und Zuschüssen für lfd. Zwecke und allgemeine Umlagen				
08	546	Erträge aus der Auflösung von Sonderposten aus Investitionszuweisungen, -zuschüssen und Investitionsbeiträgen				
09	53	Sonstige ordentliche Erträge				
10		Summe der ordentlichen Erträge (Nr. 1 bis 9)				
		Ordentliche Aufwendungen				
11	62, 63, 640-643, 647-649, 65	Personalaufwendungen				
12	644-646	Versorgungsaufwendungen				
13	60, 61, 67-69	Aufwendungen für Sach- und Dienstleistungen	3.155	3.050		903
14	66	Abschreibungen				
15	71	Aufwendungen für Zuweisungen und Zuschüsse sowie besondere Finanzaufwendungen	7.550	7.500		7.797
16	73	Steueraufwendungen einschl. Aufwendungen aus gesetzlichen Umlageverpflichtungen				
17	72	Transferaufwendungen				
18	70, 74, 76	Sonstige ordentliche Aufwendungen				
19		Summe der ordentlichen Aufwendungen (Nr. 11 bis 18)	10.705	10.550		8.700
20		Verwaltungsergebnis (Nr. 10 ./ Nr. 19)	10.705	10.550		8.700
21	56, 57	Finanzerträge				
22	77	Finanzaufwendungen				
23		Finanzergebnis (Nr. 21 bis Nr. 22)				
24		Ordentliches Ergebnis (Verwaltungsergebnis und Finanzergebnis Nr. 20 und Nr. 23)	10.705	10.550		8.700
25	59	Außerordentliche Erträge				
26	79	Außerordentliche Aufwendungen				
27		Außerordentliches Ergebnis (Nr. 25 ./ Nr. 26)				
28		Jahresergebnis vor internen Leistungsbeziehungen (ordentliches Ergebnis und außerordentliches Ergebnis Nr. 24 und Nr. 27)	10.705	10.550		8.700
29		Erlöse der internen Leistungsbeziehungen				
30		Kosten der internen Leistungsbeziehungen				
31		Ergebnis der internen Leistungsbeziehungen				
32		Jahresergebnis nach internen Leistungsbeziehungen	10.705	10.550		8.700

**Teilergebnishaushalt
Kostenstelle 0800-100 Zuschüsse Sportförderung**

Gemeinde Wehrheim

Produktbereich	08	Sportförderung
Produktgruppe	080	Sportförderung
Produkt	0800	Förderung des Sports
Kostenstelle	0800-100	Zuschüsse Sportförderung

		Haushaltsansatz			Ergebnis des Jahresabschlusses 2023
Nr.	Konten	Bezeichnung	2025	2024	
1	2	3	4	5	6
		Ordentliche Erträge			
01	50	Privatrechtliche Leistungsentgelte			
02	51	Öffentlich-rechtliche Leistungsentgelte			
03	548-549	Kostenersatzleistungen und -erstattungen			
04	52	Bestandsveränderungen und aktivierte Eigenleistungen			
05	55	Steuern und steuerähnliche Erträge einschl. Erträge aus gesetzlichen Umlagen			
06	547	Erträge aus Transferleistungen			
07	540-543	Erträge aus Zuweisungen und Zuschüssen für lfd. Zwecke und allgemeine Umlagen			
08	546	Erträge aus der Auflösung von Sonderposten aus Investitionszuweisungen, -zuschüssen und Investitionsbeiträgen			
09	53	Sonstige ordentliche Erträge			
10		Summe der ordentlichen Erträge (Nr. 1 bis 9)			
		Ordentliche Aufwendungen			
11	62, 63, 640-643, 647-649, 65	Personalaufwendungen			
12	644-646	Versorgungsaufwendungen			
13	60, 61, 67-69	Aufwendungen für Sach- und Dienstleistungen	3.155	3.050	903
14	66	Abschreibungen			
15	71	Aufwendungen für Zuweisungen und Zuschüsse sowie besondere Finanzaufwendungen	7.550	7.500	7.797
16	73	Steueraufwendungen einschl. Aufwendungen aus gesetzlichen Umlageverpflichtungen			
17	72	Transferaufwendungen			
18	70, 74, 76	Sonstige ordentliche Aufwendungen			
19		Summe der ordentlichen Aufwendungen (Nr. 11 bis 18)	10.705	10.550	8.700
20		Verwaltungsergebnis (Nr. 10 ./ Nr. 19)	10.705	10.550	8.700
21	56, 57	Finanzerträge			
22	77	Finanzaufwendungen			
23		Finanzergebnis (Nr. 21 bis Nr. 22)			
24		Ordentliches Ergebnis (Verwaltungsergebnis und Finanzergebnis Nr. 20 und Nr. 23)	10.705	10.550	8.700
25	59	Außerordentliche Erträge			
26	79	Außerordentliche Aufwendungen			
27		Außerordentliches Ergebnis (Nr. 25 ./ Nr. 26)			
28		Jahresergebnis vor internen Leistungsbeziehungen (ordentliches Ergebnis und außerordentliches Ergebnis Nr. 24 und Nr. 27)	10.705	10.550	8.700
29		Erlöse der internen Leistungsbeziehungen			
30		Kosten der internen Leistungsbeziehungen			
31		Ergebnis der internen Leistungsbeziehungen			
32		Jahresergebnis nach internen Leistungsbeziehungen	10.705	10.550	8.700

Erläuterungen zu Position 15 - Aufwendungen für Zuweisungen und Zuschüsse

Jährliche Zuschussleistung an die TSG Pfaffenwiesbach gemäß Vereinbarung über die Pflege des Kunstrasenplatzes.

Haushaltsplan 2025

Produktbeschreibung		
Produkt 0801 Sportstätten und Bäder		
Gemeinde Wehrheim		
Produktbereich	08	Sportförderung
Produktgruppe	080	Sportförderung
Produkt	0801	Sportstätten und Bäder
Verantwortliche Organisationseinheit		Verantwortliche Person(en)
Sportstätten und Bäder		Daniel Eitzeroth
Pflichtaufgaben	Nein	
Freiwillige Aufgaben	Ja	
Kurzbeschreibung		
Bereitstellung und Unterhaltung von Sportstätten, Freizeitanlagen und eines Freibades.		
Erläuterungen		
<p>Verwaltungsfachmännische Begleitung von Unterhaltungs- und Investitionsmaßnahmen im Bereich des Sportstättenbaues. Die Anlagen werden in einem ordentlichen gut nutzbaren Zustand zur dauerhaften Nutzung der Vereine zur Verfügung gestellt. Abwicklung des Kartenvorverkaufs und Eintrittskasse. Badebetrieb im "Ludwig-Bender-Bad" organisieren und beaufsichtigen. Koordination und Verpachtung der Schwimmbadgaststätte. Begleitung von Sport- und Festveranstaltungen auf dem Freibadgelände. Eigenwerbung für die Sport- und Freizeiteinrichtungen.</p>		
Allgemeine Ziele		
Freizeitgestaltung, Gesundheitsförderung, Fremdenverkehrswerbung		
Zielgruppe		
Allgemeinheit		

**Teilergebnishaushalt
Produkt 0801 Sportstätten und Bäder**

Gemeinde Wehrheim

Produktbereich 08 Sportförderung
Produktgruppe 080 Sportförderung
Produkt 0801 Sportstätten und Bäder

		Haushaltsansatz			
Nr.	Konten	Bezeichnung	2025	2024	Ergebnis des Jahresabschlusses 2023
1	2	3	4	5	6
		Ordentliche Erträge			
01	50	Privatrechtliche Leistungsentgelte			
02	51	Öffentlich-rechtliche Leistungsentgelte	-165.000	-160.000	-162.365
03	548-549	Kostensatzleistungen und -erstattungen	-110	-100	-70
04	52	Bestandsveränderungen und aktivierte Eigenleistungen			
05	55	Steuern und steuerähnliche Erträge einschl. Erträge aus gesetzlichen Umlagen			
06	547	Erträge aus Transferleistungen			
07	540-543	Erträge aus Zuweisungen und Zuschüssen für lfd. Zwecke und allgemeine Umlagen			
08	546	Erträge aus der Auflösung von Sonderposten aus Investitionszuweisungen, -zuschüssen und Investitionsbeiträgen	-59.765	-59.530	-59.358
09	53	Sonstige ordentliche Erträge	-43.965	-43.745	-29.658
10		Summe der ordentlichen Erträge (Nr. 1 bis 9)	-268.840	-263.375	-251.451
		Ordentliche Aufwendungen			
11	62, 63, 640-643, 647-649, 65	Personalaufwendungen	257.080	222.903	197.129
12	644-646	Versorgungsaufwendungen	16.850	14.554	10.341
13	60, 61, 67-69	Aufwendungen für Sach- und Dienstleistungen	153.035	159.185	105.087
14	66	Abschreibungen	163.292	175.471	179.072
15	71	Aufwendungen für Zuweisungen und Zuschüsse sowie besondere Finanzaufwendungen	10.100	10.000	10.000
16	73	Steueraufwendungen einschl. Aufwendungen aus gesetzlichen Umlageverpflichtungen			
17	72	Transferaufwendungen			
18	70, 74, 76	Sonstige ordentliche Aufwendungen	3.115	3.105	454
19		Summe der ordentlichen Aufwendungen (Nr. 11 bis 18)	603.472	585.218	502.083
20		Verwaltungsergebnis (Nr. 10 ./ Nr. 19)	334.632	321.843	250.632
21	56, 57	Finanzerträge			
22	77	Finanzaufwendungen	2.500	2.500	2.329
23		Finanzergebnis (Nr. 21 bis Nr. 22)	2.500	2.500	2.329
24		Ordentliches Ergebnis (Verwaltungsergebnis und Finanzergebnis Nr. 20 und Nr. 23)	337.132	324.343	252.961
25	59	Außerordentliche Erträge			
26	79	Außerordentliche Aufwendungen			
27		Außerordentliches Ergebnis (Nr. 25 ./ Nr. 26)			
28		Jahresergebnis vor internen Leistungsbeziehungen (ordentliches Ergebnis und außerordentliches Ergebnis Nr. 24 und Nr. 27)	337.132	324.343	252.961
29		Erlöse der internen Leistungsbeziehungen			
30		Kosten der internen Leistungsbeziehungen	18.800	19.900	18.829
31		Ergebnis der internen Leistungsbeziehungen	18.800	19.900	18.829
32		Jahresergebnis nach internen Leistungsbeziehungen	355.932	344.243	271.790

**Teilfinanzhaushalt
Produkt 0801 Sportstätten und Bäder**

Gemeinde Wehrheim

Produktbereich 08 Sportförderung
Produktgruppe 080 Sportförderung
Produkt 0801 Sportstätten und Bäder

		Haushaltsansatz				Investitions- und Investitionsförderungsmaßnahmen	
Nr.	Bezeichnung	2025	Verpflichtungs-ermächtigungen	2024	Ergebnis des Jahresabschlusses 2023	Gesamt-auszahlungsbedarf	davon bisher bereitgestellt
1	2	3	4	5	6	7	8
	Einzahlungen aus Investitionstätigkeit						
20	+ Einz. aus Investitionszuweis. und -zuschüssen sowie aus Investitionsbeiträgen	35.000			2.769		
21	+ Einz. aus Abgängen von Vermögensgegenständen des Sachanlagevermögens und des immateriellen Anlagevermögens						
22	+ Einz. aus Abgängen von Vermögensgegenständen des Finanzanlagevermögens						
	Einzahlungen aus Finanzierungstätigkeit						
31	+ Einz. aus der Aufnahme v. Krediten und wirtschaftlich vergleichbaren Vorgängen für Investitionen						
	Summe	35.000			2.769		
	Auszahlungen aus Investitionstätigkeit						
24	- Ausz. für den Erwerb von Grundstücken und Gebäuden	-90.000				-185.000	-185.000
25	- Ausz. für Baumaßnahmen	-35.000		-185.000	-3.879	-5.731.000	-5.731.000
26	- Ausz. für Investitionen in das sonstige Sachanlagevermögen und immaterielle Anlagevermögen	-110.000		-9.000	-13.976	-1.351.400	-1.306.400
	davon: Ausz. aus gewährten Investitionszuweisungen und -zuschüssen			-2.000		-1.032.650	-1.032.650
27	- Ausz. für Investitionen in das Finanzanlagevermögen						
	Auszahlungen aus Finanzierungstätigkeit						
32	- Ausz. für die Tilgung von Krediten und wirtschaftlich vergleichbaren Vorgängen für Investitionen				-8.332	-213.360	-213.360
	Summe	-235.000		-194.000	-26.187	-7.480.760	-7.435.760
	Saldo (Einzahlungen ./ Auszahlungen)	-200.000		-194.000	-23.418	-7.480.760	-7.435.760

Übersicht über die Investitionsmaßnahmen

Bezeichnung	Jahres-ergebnis 2023	Ansatz 2024 2025	Verpflichtungs- Ermächtigungen	Finanzplan 2026	Finanzplan 2027 2028	Bisher bereitgestellt	Gesamt Ein- und Auszahl.
1	2	3	4	5	6	7	8
Vereinsförderung Fitnessparcours		10.000				10.000	
Landeszuwendung SWIMPlus		25.000				25.000	
Einfeld-Sporthalle, Sportanlage Oberloh						-4.495.000	-2.371.105
Erweiterung Schützenstand "Am Oberloh"	-3.879	-80.000				-160.000	-77.937
Garage Sportgelände "Am Oberloh"						-20.000	
Bogenschießanlage Schützenverein Pfwsb.						-30.000	-10.148
Zuschuss Ertüchtigung Tennisplätze						-30.000	
Zaunanlage Sportanlage Pfwsb.		-60.000				-60.000	
Flutlichtanlage Sportanl. Oberloh		-45.000				-45.000	
Zuschuss Rasentraktor TSG Pfaffenwiesbach		-2.000				-2.000	

**Teilfinanzhaushalt
Produkt 0801 Sportstätten und Bäder**

Gemeinde Wehrheim

Übersicht über die Investitionsmaßnahmen

Bezeichnung	Jahres- ergebnis 2023	Ansatz 2024 2025	Verpflichtungs- Ermächtigunge n	Finanzplan 2026	Finanzplan 2027 2028	Bisher bereitgestellt	Gesamt Ein- und Auszahl.
1	2	3	4	5	6	7	8
Austausch Granulat Sportanl. Pfaffenwiesbach				-45.000			
Anschaffung Rasentraktor Sportanlage Oberloh		-60.000				-60.000	
Fitnessparcours Sportzentrum Obh.		-35.000				-35.000	
Parkfläche Sportzentrum Obhn.		-30.000				-30.000	
Betriebs- u. Geschäftsausst. Freibad Wehrheim	-9.355	-50.000				-92.500	-40.580
Parkplatzanlage Ludwig Bender Bad		-60.000				-115.000	-26.333
Eingangstreppe Ludwig-Bender-Bad						-15.000	-38.665
Sicherheitsüberwachung Schwimmbadgelände		-7.000				-7.000	
Brunnenbau Sportanlage Oberloh						-100.000	

**Teilergebnishaushalt
Kostenstelle 0801-100 Sportanlagen im Vereinsbetrieb**

Gemeinde Wehrheim

Produktbereich	08	Sportförderung
Produktgruppe	080	Sportförderung
Produkt	0801	Sportstätten und Bäder
Kostenstelle	0801-100	Sportanlagen im Vereinsbetrieb

		Haushaltsansatz			Ergebnis des Jahresabschlusses 2023
Nr.	Konten	Bezeichnung	2025	2024	
1	2	3	4	5	6
		Ordentliche Erträge			
01	50	Privatrechtliche Leistungsentgelte			
02	51	Öffentlich-rechtliche Leistungsentgelte			-234
03	548-549	Kostensatzleistungen und -erstattungen	-110	-100	-70
04	52	Bestandsveränderungen und aktivierte Eigenleistungen			
05	55	Steuern und steuerähnliche Erträge einschl. Erträge aus gesetzlichen Umlagen			
06	547	Erträge aus Transferleistungen			
07	540-543	Erträge aus Zuweisungen und Zuschüssen für lfd. Zwecke und allgemeine Umlagen			
08	546	Erträge aus der Auflösung von Sonderposten aus Investitionszuweisungen, -zuschüssen und Investitionsbeiträgen	-54.900	-54.800	-54.744
09	53	Sonstige ordentliche Erträge			
10		Summe der ordentlichen Erträge (Nr. 1 bis 9)	-55.010	-54.900	-55.048
		Ordentliche Aufwendungen			
11	62, 63, 640-643, 647-649, 65	Personalaufwendungen	4.630	5.930	4.283
12	644-646	Versorgungsaufwendungen	310	420	213
13	60, 61, 67-69	Aufwendungen für Sach- und Dienstleistungen	44.530	56.275	19.237
14	66	Abschreibungen	81.158	80.612	81.410
15	71	Aufwendungen für Zuweisungen und Zuschüsse sowie besondere Finanzaufwendungen	10.100	10.000	10.000
16	73	Steueraufwendungen einschl. Aufwendungen aus gesetzlichen Umlageverpflichtungen			
17	72	Transferaufwendungen			
18	70, 74, 76	Sonstige ordentliche Aufwendungen			
19		Summe der ordentlichen Aufwendungen (Nr. 11 bis 18)	140.728	153.237	115.143
20		Verwaltungsergebnis (Nr. 10 ./ Nr. 19)	85.718	98.337	60.095
21	56, 57	Finanzerträge			
22	77	Finanzaufwendungen	2.500	2.500	2.329
23		Finanzergebnis (Nr. 21 bis Nr. 22)	2.500	2.500	2.329
24		Ordentliches Ergebnis (Verwaltungsergebnis und Finanzergebnis Nr. 20 und Nr. 23)	88.218	100.837	62.424
25	59	Außerordentliche Erträge			
26	79	Außerordentliche Aufwendungen			
27		Außerordentliches Ergebnis (Nr. 25 ./ Nr. 26)			
28		Jahresergebnis vor internen Leistungsbeziehungen (ordentliches Ergebnis und außerordentliches Ergebnis Nr. 24 und Nr. 27)	88.218	100.837	62.424
29		Erlöse der internen Leistungsbeziehungen			
30		Kosten der internen Leistungsbeziehungen	8.050	8.000	8.395
31		Ergebnis der internen Leistungsbeziehungen	8.050	8.000	8.395
32		Jahresergebnis nach internen Leistungsbeziehungen	96.268	108.837	70.819

**Teilfinanzhaushalt
Kostenstelle 0801-100 Sportanlagen im Vereinsbetrieb**

Gemeinde Wehrheim

Produktbereich	08	Sportförderung
Produktgruppe	080	Sportförderung
Produkt	0801	Sportstätten und Bäder
Kostenstelle	0801-100	Sportanlagen im Vereinsbetrieb

		Haushaltsansatz			Investitions- und Investitionsförderungsmaßnahmen		
Nr.	Bezeichnung	2025	Verpflichtungs-ermächtigungen	2024	Ergebnis des Jahresabschlusses 2023	Gesamtauszahlungsbedarf	davon bisher bereitgestellt
1	2	3	4	5	6	7	8
	Einzahlungen aus Investitionstätigkeit						
20	+ Einz. aus Investitionszuweis. und -zuschüssen sowie aus Investitionsbeiträgen				1.559		
21	+ Einz. aus Abgängen von Vermögensgegenständen des Sachanlagevermögens und des immateriellen Anlagevermögens						
22	+ Einz. aus Abgängen von Vermögensgegenständen des Finanzanlagevermögens						
	Einzahlungen aus Finanzierungstätigkeit						
31	+ Einz. aus der Aufnahme v. Krediten und wirtschaftlich vergleichbaren Vorgängen für Investitionen						
	Summe				1.559		
	Auszahlungen aus Investitionstätigkeit						
24	- Ausz. für den Erwerb von Grundstücken und Gebäuden					-10.000	-10.000
25	- Ausz. für Baumaßnahmen			-185.000	-3.879	-5.385.000	-5.385.000
26	- Ausz. für Investitionen in das sonstige Sachanlagevermögen und immaterielle Anlagevermögen	-60.000		-2.000		-1.140.900	-1.095.900
	davon: Ausz. aus gewährten Investitionszuweisungen und -zuschüssen			-2.000		-1.032.650	-1.032.650
27	- Ausz. für Investitionen in das Finanzanlagevermögen						
	Auszahlungen aus Finanzierungstätigkeit						
32	- Ausz. für die Tilgung von Krediten und wirtschaftlich vergleichbaren Vorgängen für Investitionen				-6.552	-213.360	-213.360
	Summe	-60.000		-187.000	-10.431	-6.749.260	-6.704.260
	Saldo (Einzahlungen ./ Auszahlungen)	-60.000		-187.000	-8.872	-6.749.260	-6.704.260

Übersicht über die Investitionsmaßnahmen

Bezeichnung	Jahresergebnis 2023	Ansatz 2024 2025	Verpflichtungs-ermächtigungen	Finanzplan 2026	Finanzplan 2027 2028	Bisher bereitgestellt	Gesamt Ein- und Auszahl.
1	2	3	4	5	6	7	8
Einfeld-Sporthalle, Sportanlage Oberloh						-4.495.000	-2.311.700
Erweiterung Schützenstand "Am Oberloh"	-3.879	-80.000				-160.000	-77.937
Garage Sportgelände "Am Oberloh"						-20.000	
Bogenschießanlage Schützenverein Pfwsb.						-30.000	-10.148
Zusschuss Ertüchtigung Tennisplätze						-30.000	
Zaunanlage Sportanlage Pfwsb.		-60.000				-60.000	
Flutlichtanlage Sportanl. Oberloh		-45.000				-45.000	
Zuschuss Rasentraktor TSG Pfaffenwiesbach		-2.000				-2.000	
Austausch Granulat Sportanl. Pfaffenwiesbach				-45.000			

Teilfinanzhaushalt
Kostenstelle 0801-100 Sportanlagen im Vereinsbetrieb

Gemeinde Wehrheim

Übersicht über die Investitionsmaßnahmen

Bezeichnung	Jahres- ergebnis 2023	Ansatz 2024 2025	Verpflichtungs- Ermächtigunge n	Finanzplan 2026	Finanzplan 2027 2028	Bisher bereitgestellt	Gesamt Ein- und Auszahl.
1	2	3	4	5	6	7	8
Anschaffung Rasentraktor Sportanlage Oberloh		-60.000				-60.000	

**Teilergebnishaushalt
Kostenstelle 0801-110 Freizeitanlagen**

Gemeinde Wehrheim

Produktbereich	08	Sportförderung
Produktgruppe	080	Sportförderung
Produkt	0801	Sportstätten und Bäder
Kostenstelle	0801-110	Freizeitanlagen

		Haushaltsansatz			
Nr.	Konten	Bezeichnung	2025	2024	Ergebnis des Jahresabschlusses 2023
1	2	3	4	5	6
		Ordentliche Erträge			
01	50	Privatrechtliche Leistungsentgelte			
02	51	Öffentlich-rechtliche Leistungsentgelte			
03	548-549	Kostenersatzleistungen und -erstattungen			
04	52	Bestandsveränderungen und aktivierte Eigenleistungen			
05	55	Steuern und steuerähnliche Erträge einschl. Erträge aus gesetzlichen Umlagen			
06	547	Erträge aus Transferleistungen			
07	540-543	Erträge aus Zuweisungen und Zuschüssen für lfd. Zwecke und allgemeine Umlagen			
08	546	Erträge aus der Auflösung von Sonderposten aus Investitionszuweisungen, -zuschüssen und Investitionsbeiträgen	-1.150	-1.100	-1.067
09	53	Sonstige ordentliche Erträge			
10		Summe der ordentlichen Erträge (Nr. 1 bis 9)	-1.150	-1.100	-1.067
		Ordentliche Aufwendungen			
11	62, 63, 640-643, 647-649, 65	Personalaufwendungen			
12	644-646	Versorgungsaufwendungen			
13	60, 61, 67-69	Aufwendungen für Sach- und Dienstleistungen	770	750	75
14	66	Abschreibungen	3.946	3.946	3.905
15	71	Aufwendungen für Zuweisungen und Zuschüsse sowie besondere Finanzaufwendungen			
16	73	Steueraufwendungen einschl. Aufwendungen aus gesetzlichen Umlageverpflichtungen			
17	72	Transferaufwendungen			
18	70, 74, 76	Sonstige ordentliche Aufwendungen			
19		Summe der ordentlichen Aufwendungen (Nr. 11 bis 18)	4.716	4.696	3.980
20		Verwaltungsergebnis (Nr. 10 ./ Nr. 19)	3.566	3.596	2.913
21	56, 57	Finanzerträge			
22	77	Finanzaufwendungen			
23		Finanzergebnis (Nr. 21 bis Nr. 22)			
24		Ordentliches Ergebnis (Verwaltungsergebnis und Finanzergebnis Nr. 20 und Nr. 23)	3.566	3.596	2.913
25	59	Außerordentliche Erträge			
26	79	Außerordentliche Aufwendungen			
27		Außerordentliches Ergebnis (Nr. 25 ./ Nr. 26)			
28		Jahresergebnis vor internen Leistungsbeziehungen (ordentliches Ergebnis und außerordentliches Ergebnis Nr. 24 und Nr. 27)	3.566	3.596	2.913
29		Erlöse der internen Leistungsbeziehungen			
30		Kosten der internen Leistungsbeziehungen	1.250	1.200	1.084
31		Ergebnis der internen Leistungsbeziehungen	1.250	1.200	1.084
32		Jahresergebnis nach internen Leistungsbeziehungen	4.816	4.796	3.997

**Teilfinanzhaushalt
Kostenstelle 0801-110 Freizeitanlagen**

Gemeinde Wehrheim

Produktbereich	08	Sportförderung
Produktgruppe	080	Sportförderung
Produkt	0801	Sportstätten und Bäder
Kostenstelle	0801-110	Freizeitanlagen

		Haushaltsansatz				Investitions- und Investitionsförderungsmaßnahmen	
Nr.	Bezeichnung	2025	Verpflichtungs-ermächtigungen	2024	Ergebnis des Jahresabschlusses 2023	Gesamtauszahlungsbedarf	davon bisher bereitgestellt
1	2	3	4	5	6	7	8
	Einzahlungen aus Investitionstätigkeit						
20	+ Einz. aus Investitionszuweis. und -zuschüssen sowie aus Investitionsbeiträgen	10.000					
21	+ Einz. aus Abgängen von Vermögensgegenständen des Sachanlagevermögens und des immateriellen Anlagevermögens						
22	+ Einz. aus Abgängen von Vermögensgegenständen des Finanzanlagevermögens						
	Einzahlungen aus Finanzierungstätigkeit						
31	+ Einz. aus der Aufnahme v. Krediten und wirtschaftlich vergleichbaren Vorgängen für Investitionen						
	Summe	10.000					
	Auszahlungen aus Investitionstätigkeit						
24	- Ausz. für den Erwerb von Grundstücken und Gebäuden	-30.000				-30.000	-30.000
25	- Ausz. für Baumaßnahmen	-35.000				-135.000	-135.000
26	- Ausz. für Investitionen in das sonstige Sachanlagevermögen und immaterielle Anlagevermögen davon: Ausz. aus gewährten Investitionszuweisungen und -zuschüssen				-4.621		
27	- Ausz. für Investitionen in das Finanzanlagevermögen						
	Auszahlungen aus Finanzierungstätigkeit						
32	- Ausz. für die Tilgung von Krediten und wirtschaftlich vergleichbaren Vorgängen für Investitionen				-267		
	Summe	-65.000			-4.888	-165.000	-165.000
	Saldo (Einzahlungen ./ Auszahlungen)	-55.000			-4.888	-165.000	-165.000

Übersicht über die Investitionsmaßnahmen

Bezeichnung	Jahresergebnis 2023	Ansatz 2024 2025	Verpflichtungs-ermächtigungen	Finanzplan 2026	Finanzplan 2027 2028	Bisher bereitgestellt	Gesamt Ein- und Auszahl.
1	2	3	4	5	6	7	8
Vereinsförderung Fitnessparcours		10.000				10.000	
Fitnessparcours Sportzentrum Obh.		-35.000				-35.000	
Parkfläche Sportzentrum Obh.		-30.000				-30.000	

**Teilergebnishaushalt
Kostenstelle 0801-200 Schwimmbad Wehrheim**

Gemeinde Wehrheim

Produktbereich	08	Sportförderung
Produktgruppe	080	Sportförderung
Produkt	0801	Sportstätten und Bäder
Kostenstelle	0801-200	Schwimmbad Wehrheim

		Haushaltsansatz			
Nr.	Konten	Bezeichnung	2025	2024	Ergebnis des Jahresabschlusses 2023
1	2	3	4	5	6
		Ordentliche Erträge			
01	50	Privatrechtliche Leistungsentgelte			
02	51	Öffentlich-rechtliche Leistungsentgelte	-165.000	-160.000	-162.131
03	548-549	Kostenersatzleistungen und -erstattungen			
04	52	Bestandsveränderungen und aktivierte Eigenleistungen			
05	55	Steuern und steuerähnliche Erträge einschl. Erträge aus gesetzlichen Umlagen			
06	547	Erträge aus Transferleistungen			
07	540-543	Erträge aus Zuweisungen und Zuschüssen für lfd. Zwecke und allgemeine Umlagen			
08	546	Erträge aus der Auflösung von Sonderposten aus Investitionszuweisungen, -zuschüssen und Investitionsbeiträgen	-3.715	-3.630	-3.547
09	53	Sonstige ordentliche Erträge	-12.065	-11.950	-11.350
10		Summe der ordentlichen Erträge (Nr. 1 bis 9)	-180.780	-175.580	-177.028
		Ordentliche Aufwendungen			
11	62, 63, 640-643, 647-649, 65	Personalaufwendungen	213.590	181.363	157.916
12	644-646	Versorgungsaufwendungen	14.000	11.824	8.090
13	60, 61, 67-69	Aufwendungen für Sach- und Dienstleistungen	80.405	76.020	76.348
14	66	Abschreibungen	25.980	38.709	41.549
15	71	Aufwendungen für Zuweisungen und Zuschüsse sowie besondere Finanzaufwendungen			
16	73	Steueraufwendungen einschl. Aufwendungen aus gesetzlichen Umlageverpflichtungen			
17	72	Transferaufwendungen			
18	70, 74, 76	Sonstige ordentliche Aufwendungen	2.805	2.805	454
19		Summe der ordentlichen Aufwendungen (Nr. 11 bis 18)	336.780	310.721	284.358
20		Verwaltungsergebnis (Nr. 10 ./ Nr. 19)	156.000	135.141	107.330
21	56, 57	Finanzerträge			
22	77	Finanzaufwendungen			
23		Finanzergebnis (Nr. 21 bis Nr. 22)			
24		Ordentliches Ergebnis (Verwaltungsergebnis und Finanzergebnis Nr. 20 und Nr. 23)	156.000	135.141	107.330
25	59	Außerordentliche Erträge			
26	79	Außerordentliche Aufwendungen			
27		Außerordentliches Ergebnis (Nr. 25 ./ Nr. 26)			
28		Jahresergebnis vor internen Leistungsbeziehungen (ordentliches Ergebnis und außerordentliches Ergebnis Nr. 24 und Nr. 27)	156.000	135.141	107.330
29		Erlöse der internen Leistungsbeziehungen			
30		Kosten der internen Leistungsbeziehungen	9.500	10.700	9.351
31		Ergebnis der internen Leistungsbeziehungen	9.500	10.700	9.351
32		Jahresergebnis nach internen Leistungsbeziehungen	165.500	145.841	116.681

**Teilfinanzhaushalt
Kostenstelle 0801-200 Schwimmbad Wehrheim**

Gemeinde Wehrheim

Produktbereich	08	Sportförderung
Produktgruppe	080	Sportförderung
Produkt	0801	Sportstätten und Bäder
Kostenstelle	0801-200	Schwimmbad Wehrheim

		Haushaltsansatz			Investitions- und Investitionsförderungsmaßnahmen		
Nr.	Bezeichnung	2025	Verpflichtungs-ermächtigungen	2024	Ergebnis des Jahresabschlusses 2023	Gesamtauszahlungsbedarf	davon bisher bereitgestellt
1	2	3	4	5	6	7	8
	Einzahlungen aus Investitionstätigkeit						
20	+ Einz. aus Investitionszuweis. und -zuschüssen sowie aus Investitionsbeiträgen	25.000			1.211		
21	+ Einz. aus Abgängen von Vermögensgegenständen des Sachanlagevermögens und des immateriellen Anlagevermögens						
22	+ Einz. aus Abgängen von Vermögensgegenständen des Finanzanlagevermögens						
	Einzahlungen aus Finanzierungstätigkeit						
31	+ Einz. aus der Aufnahme v. Krediten und wirtschaftlich vergleichbaren Vorgängen für Investitionen						
	Summe	25.000			1.211		
	Auszahlungen aus Investitionstätigkeit						
24	- Ausz. für den Erwerb von Grundstücken und Gebäuden	-60.000				-145.000	-145.000
25	- Ausz. für Baumaßnahmen					-111.000	-111.000
26	- Ausz. für Investitionen in das sonstige Sachanlagevermögen und immaterielle Anlagevermögen davon: Ausz. aus gewährten Investitionszuweisungen und -zuschüssen	-50.000		-7.000	-9.355	-210.500	-210.500
27	- Ausz. für Investitionen in das Finanzanlagevermögen						
	Auszahlungen aus Finanzierungstätigkeit						
32	- Ausz. für die Tilgung von Krediten und wirtschaftlich vergleichbaren Vorgängen für Investitionen				-1.513		
	Summe	-110.000		-7.000	-10.868	-466.500	-466.500
	Saldo (Einzahlungen ./ Auszahlungen)	-85.000		-7.000	-9.657	-466.500	-466.500

Übersicht über die Investitionsmaßnahmen

Bezeichnung	Jahresergebnis 2023	Ansatz 2024 2025	Verpflichtungs-ermächtigungen	Finanzplan 2026	Finanzplan 2027 2028	Bisher bereitgestellt	Gesamt Ein- und Auszahl.
1	2	3	4	5	6	7	8
Landeszuwendung SWIMPlus		25.000				25.000	
Betriebs- u. Geschäftsausst. Freibad Wehrheim	-9.355	-50.000				-92.500	-40.580
Parkplatzanlage Ludwig Bender Bad		-60.000				-115.000	-26.333
Eingangstreppe Ludwig-Bender-Bad						-15.000	-38.665
Sicherheitsüberwachung Schwimmbadgelände		-7.000				-7.000	

**Teilergebnishaushalt
Kostenstelle 0801-300 Sporthalle Oberloh**

Gemeinde Wehrheim

Produktbereich	08	Sportförderung
Produktgruppe	080	Sportförderung
Produkt	0801	Sportstätten und Bäder
Kostenstelle	0801-300	Sporthalle Oberloh

		Haushaltsansatz			
Nr.	Konten	Bezeichnung	2025	2024	Ergebnis des Jahresabschlusses 2023
1	2	3	4	5	6
		Ordentliche Erträge			
01	50	Privatrechtliche Leistungsentgelte			
02	51	Öffentlich-rechtliche Leistungsentgelte			
03	548-549	Kostensatzleistungen und -erstattungen			
04	52	Bestandsveränderungen und aktivierte Eigenleistungen			
05	55	Steuern und steuerähnliche Erträge einschl. Erträge aus gesetzlichen Umlagen			
06	547	Erträge aus Transferleistungen			
07	540-543	Erträge aus Zuweisungen und Zuschüssen für lfd. Zwecke und allgemeine Umlagen			
08	546	Erträge aus der Auflösung von Sonderposten aus Investitionszuweisungen, -zuschüssen und Investitionsbeiträgen			
09	53	Sonstige ordentliche Erträge	-31.900	-31.795	-18.309
10		Summe der ordentlichen Erträge (Nr. 1 bis 9)	-31.900	-31.795	-18.309
		Ordentliche Aufwendungen			
11	62, 63, 640-643, 647-649, 65	Personalaufwendungen	38.860	35.610	34.929
12	644-646	Versorgungsaufwendungen	2.540	2.310	2.038
13	60, 61, 67-69	Aufwendungen für Sach- und Dienstleistungen	27.330	26.140	9.427
14	66	Abschreibungen	52.208	52.204	52.208
15	71	Aufwendungen für Zuweisungen und Zuschüsse sowie besondere Finanzaufwendungen			
16	73	Steueraufwendungen einschl. Aufwendungen aus gesetzlichen Umlageverpflichtungen			
17	72	Transferaufwendungen			
18	70, 74, 76	Sonstige ordentliche Aufwendungen	310	300	
19		Summe der ordentlichen Aufwendungen (Nr. 11 bis 18)	121.248	116.564	98.603
20		Verwaltungsergebnis (Nr. 10 ./ Nr. 19)	89.348	84.769	80.294
21	56, 57	Finanzerträge			
22	77	Finanzaufwendungen			
23		Finanzergebnis (Nr. 21 bis Nr. 22)			
24		Ordentliches Ergebnis (Verwaltungsergebnis und Finanzergebnis Nr. 20 und Nr. 23)	89.348	84.769	80.294
25	59	Außerordentliche Erträge			
26	79	Außerordentliche Aufwendungen			
27		Außerordentliches Ergebnis (Nr. 25 ./ Nr. 26)			
28		Jahresergebnis vor internen Leistungsbeziehungen (ordentliches Ergebnis und außerordentliches Ergebnis Nr. 24 und Nr. 27)	89.348	84.769	80.294
29		Erlöse der internen Leistungsbeziehungen			
30		Kosten der internen Leistungsbeziehungen			
31		Ergebnis der internen Leistungsbeziehungen			
32		Jahresergebnis nach internen Leistungsbeziehungen	89.348	84.769	80.294

PRODUKTBEREICH 09

**RÄUMLICHE PLANUNG UND
ENTWICKLUNG, GEOINFORMATIONEN**

**Teilergebnishaushalt
Produktgruppe 090 Räuml. Planungs- und Entwicklungsmaßnahmen**

Gemeinde Wehrheim

Produktbereich 09 Räuml. Planung und Entwicklung, Geoinformationen
Produktgruppe 090 Räuml. Planungs- und Entwicklungsmaßnahmen

			Haushaltsansatz		Ergebnis des Jahresabschlusses 2023
Nr.	Konten	Bezeichnung	2025	2024	
1	2	3	4	5	6
		Ordentliche Erträge			
01	50	Privatrechtliche Leistungsentgelte			
02	51	Öffentlich-rechtliche Leistungsentgelte			-107
03	548-549	Kostensatzleistungen und -erstattungen			
04	52	Bestandsveränderungen und aktivierte Eigenleistungen			
05	55	Steuern und steuerähnliche Erträge einschl. Erträge aus gesetzlichen Umlagen			
06	547	Erträge aus Transferleistungen			
07	540-543	Erträge aus Zuweisungen und Zuschüssen für lfd. Zwecke und allgemeine Umlagen	-32.800	-38.000	-15.878
08	546	Erträge aus der Auflösung von Sonderposten aus Investitionszuweisungen, -zuschüssen und Investitionsbeiträgen			
09	53	Sonstige ordentliche Erträge			-156
10		Summe der ordentlichen Erträge (Nr. 1 bis 9)	-32.800	-38.000	-16.141
		Ordentliche Aufwendungen			
11	62, 63, 640-643, 647-649, 65	Personalaufwendungen	254.680	245.820	142.100
12	644-646	Versorgungsaufwendungen	56.020	54.720	46.903
13	60, 61, 67-69	Aufwendungen für Sach- und Dienstleistungen	205.480	200.480	63.057
14	66	Abschreibungen	420	420	417
15	71	Aufwendungen für Zuweisungen und Zuschüsse sowie besondere Finanzaufwendungen			
16	73	Steueraufwendungen einschl. Aufwendungen aus gesetzlichen Umlageverpflichtungen			
17	72	Transferaufwendungen			
18	70, 74, 76	Sonstige ordentliche Aufwendungen			
19		Summe der ordentlichen Aufwendungen (Nr. 11 bis 18)	516.600	501.440	252.477
20		Verwaltungsergebnis (Nr. 10 ./ Nr. 19)	483.800	463.440	236.336
21	56, 57	Finanzerträge			
22	77	Finanzaufwendungen			
23		Finanzergebnis (Nr. 21 bis Nr. 22)			
24		Ordentliches Ergebnis (Verwaltungsergebnis und Finanzergebnis Nr. 20 und Nr. 23)	483.800	463.440	236.336
25	59	Außerordentliche Erträge			
26	79	Außerordentliche Aufwendungen			
27		Außerordentliches Ergebnis (Nr. 25 ./ Nr. 26)			
28		Jahresergebnis vor internen Leistungsbeziehungen (ordentliches Ergebnis und außerordentliches Ergebnis Nr. 24 und Nr. 27)	483.800	463.440	236.336
29		Erlöse der internen Leistungsbeziehungen			
30		Kosten der internen Leistungsbeziehungen			
31		Ergebnis der internen Leistungsbeziehungen			
32		Jahresergebnis nach internen Leistungsbeziehungen	483.800	463.440	236.336

**Teilfinanzhaushalt
Produktgruppe 090 Räuml. Planungs- und Entwicklungsmaßnahmen**

Gemeinde Wehrheim

Produktbereich 09 Räuml. Planung und Entwicklung, Geoinformationen
Produktgruppe 090 Räuml. Planungs- und Entwicklungsmaßnahmen

		Haushaltsansatz			Investitions- und Investitionsförderungsmaßnahmen		
Nr.	Bezeichnung	2025	Verpflichtungs-ermächtigungen	2024	Ergebnis des Jahresabschlusses 2023	Gesamtauszahlungsbedarf	davon bisher bereitgestellt
1	2	3	4	5	6	7	8
	Einzahlungen aus Investitionstätigkeit						
20	+ Einz. aus Investitionszuweis. und -zuschüssen sowie aus Investitionsbeiträgen	55.500		37.200			
21	+ Einz. aus Abgängen von Vermögensgegenständen des Sachanlagevermögens und des immateriellen Anlagevermögens						
22	+ Einz. aus Abgängen von Vermögensgegenständen des Finanzanlagevermögens						
	Einzahlungen aus Finanzierungstätigkeit						
31	+ Einz. aus der Aufnahme v. Krediten und wirtschaftlich vergleichbaren Vorgängen für Investitionen						
	Summe	55.500		37.200			
	Auszahlungen aus Investitionstätigkeit						
24	- Ausz. für den Erwerb von Grundstücken und Gebäuden						
25	- Ausz. für Baumaßnahmen	-34.000		-62.000		-110.000	-108.000
26	- Ausz. für Investitionen in das sonstige Sachanlagevermögen und immaterielle Anlagevermögen davon: Ausz. aus gewährten Investitionszuweisungen und -zuschüssen					-4.000	-4.000
27	- Ausz. für Investitionen in das Finanzanlagevermögen	-2.320		-2.400	-1.882	-23.650	-16.300
	Auszahlungen aus Finanzierungstätigkeit						
32	- Ausz. für die Tilgung von Krediten und wirtschaftlich vergleichbaren Vorgängen für Investitionen						
	Summe	-36.320		-64.400	-1.882	-137.650	-128.300
	Saldo (Einzahlungen ./ Auszahlungen)	19.180		-27.200	-1.882	-137.650	-128.300

Übersicht über die Investitionsmaßnahmen

Bezeichnung	Jahresergebnis 2023	Ansatz 2024 2025	Verpflichtungs-ermächtigungen	Finanzplan 2026	Finanzplan 2027 2028	Bisher bereitgestellt	Gesamt Ein- und Auszahl.
1	2	3	4	5	6	7	8
IKEK - Weg kath. Kirche Wehrheim		19.200 24.200				43.400	
IKEK - Verb. Nahversorgung, Regiomaten		15.000 15.000				30.000	
IKEK - Sanierung ehem. Wiegehäuschen		3.000 15.100				18.100	
IKEK - Begegnungsstätten in den Ortsteilen		1.200		2.400		1.200	
Barrierefreier Ausbau Weg Kath. Kirche		-32.000				-32.000	
Verb. Nahversorgung/ Regiomaten		-25.000				-25.000	
Sanierung ehem. Wiegehäuschen IKEK		-5.000 -30.000				-35.000	
Schaffung von Begegnungsstätten		-4.000		-2.000		-4.000	

Haushaltsplan 2025

Produktbeschreibung Produkt 0901 Räuml. Planungs- und Entwicklungsmaßnahmen

Gemeinde Wehrheim

Produktbereich	09	Räuml. Planung und Entwicklung, Geoinformationen
Produktgruppe	090	Räuml. Planungs- und Entwicklungsmaßnahmen
Produkt	0901	Räuml. Planungs- und Entwicklungsmaßnahmen

Verantwortliche Organisationseinheit

Räuml. Planungs- und Entwicklungsmaßnahmen

Verantwortliche Person(en)

Frank Dechert
Angela Galke (Vertretung)

Pflichtaufgaben	Ja
Rechtsbindungsgrad	muss

Kurzbeschreibung

Erarbeitung planerischer Ideen, Zielvorstellungen und verbindlicher Vorgaben für die städtebauliche Entwicklung und Darlegung dieser in den gemeindlichen Gremien.
Erstellung von Bebauungsplänen zur Sicherstellung bzw. zur Verfügungstellung von Wohnbau- und gewerblichen Bauflächen unter Berücksichtigung von wirtschaftlichen und die Umwelt schützenden Anforderungen und der Sicherung der Lebensgrundlage. Stellungnahme und Beurteilung zu allen Bauvorhaben bzw. Vorhaben im Bereich der Gemeinde bezüglich städtebauliche Entwicklung sowie ihrer Auswirkungen auf die Umwelt unter Beteiligung bzw. Information der gemeindlichen Planung, Entwicklung und Erschließung von Wohnbau- und gewerblichen Bauflächen im Bereich der Gemeinde.
Planung und Durchführung aller Maßnahmen der Dorferneuerung und Vorstellung in den gemeindlichen Gremien.

Erläuterungen

Erstellung von Bebauungs- und Flächennutzungsplänen,
Planung und zur Verfügungstellung von Bauflächen im Rahmen des Entwicklungskonzeptes,
Beratung der Bürgerinnen und Bürger,
Durchführung von Planungsleistung

Allgemeine Ziele

Erarbeitung von Entwicklungszielen für die Gemeinde Wehrheim
Informationen der Gremien
Beratung und Zufriedenheit für die Bürgerinnen und Bürger

Zielgruppe

Bürgerinnen und Bürger, Gemeindevertretung, Gemeindevorstand, Ausschüsse, übergeordnete Behörden

**Teilergebnishaushalt
Produkt 0901 Räuml. Planungs- und Entwicklungsmaßnahmen**

Gemeinde Wehrheim

Produktbereich 09 Räuml. Planung und Entwicklung, Geoinformationen
Produktgruppe 090 Räuml. Planungs- und Entwicklungsmaßnahmen
Produkt 0901 Räuml. Planungs- und Entwicklungsmaßnahmen

			Haushaltsansatz		Ergebnis des Jahresabschlusses 2023
Nr.	Konten	Bezeichnung	2025	2024	
1	2	3	4	5	6
		Ordentliche Erträge			
01	50	Privatrechtliche Leistungsentgelte			
02	51	Öffentlich-rechtliche Leistungsentgelte			-107
03	548-549	Kostensatzleistungen und -erstattungen			
04	52	Bestandsveränderungen und aktivierte Eigenleistungen			
05	55	Steuern und steuerähnliche Erträge einschl. Erträge aus gesetzlichen Umlagen			
06	547	Erträge aus Transferleistungen			
07	540-543	Erträge aus Zuweisungen und Zuschüssen für lfd. Zwecke und allgemeine Umlagen	-32.800	-38.000	-15.878
08	546	Erträge aus der Auflösung von Sonderposten aus Investitionszuweisungen, -zuschüssen und Investitionsbeiträgen			
09	53	Sonstige ordentliche Erträge			-156
10		Summe der ordentlichen Erträge (Nr. 1 bis 9)	-32.800	-38.000	-16.141
		Ordentliche Aufwendungen			
11	62, 63, 640-643, 647-649, 65	Personalaufwendungen	254.680	245.820	142.100
12	644-646	Versorgungsaufwendungen	56.020	54.720	46.903
13	60, 61, 67-69	Aufwendungen für Sach- und Dienstleistungen	205.480	200.480	63.057
14	66	Abschreibungen	420	420	417
15	71	Aufwendungen für Zuweisungen und Zuschüsse sowie besondere Finanzaufwendungen			
16	73	Steueraufwendungen einschl. Aufwendungen aus gesetzlichen Umlageverpflichtungen			
17	72	Transferaufwendungen			
18	70, 74, 76	Sonstige ordentliche Aufwendungen			
19		Summe der ordentlichen Aufwendungen (Nr. 11 bis 18)	516.600	501.440	252.477
20		Verwaltungsergebnis (Nr. 10 ./ Nr. 19)	483.800	463.440	236.336
21	56, 57	Finanzerträge			
22	77	Finanzaufwendungen			
23		Finanzergebnis (Nr. 21 bis Nr. 22)			
24		Ordentliches Ergebnis (Verwaltungsergebnis und Finanzergebnis Nr. 20 und Nr. 23)	483.800	463.440	236.336
25	59	Außerordentliche Erträge			
26	79	Außerordentliche Aufwendungen			
27		Außerordentliches Ergebnis (Nr. 25 ./ Nr. 26)			
28		Jahresergebnis vor internen Leistungsbeziehungen (ordentliches Ergebnis und außerordentliches Ergebnis Nr. 24 und Nr. 27)	483.800	463.440	236.336
29		Erlöse der internen Leistungsbeziehungen			
30		Kosten der internen Leistungsbeziehungen			
31		Ergebnis der internen Leistungsbeziehungen			
32		Jahresergebnis nach internen Leistungsbeziehungen	483.800	463.440	236.336

**Teilfinanzhaushalt
Produkt 0901 Räuml. Planungs- und Entwicklungsmaßnahmen**

Gemeinde Wehrheim

Produktbereich	09	Räuml. Planung und Entwicklung, Geoinformationen
Produktgruppe	090	Räuml. Planungs- und Entwicklungsmaßnahmen
Produkt	0901	Räuml. Planungs- und Entwicklungsmaßnahmen

		Haushaltsansatz			Investitions- und Investitionsförderungsmaßnahmen		
Nr.	Bezeichnung	2025	Verpflichtungs-ermächtigungen	2024	Ergebnis des Jahresabschlusses 2023	Gesamt-auszahlungsbedarf	davon bisher bereitgestellt
1	2	3	4	5	6	7	8
	Einzahlungen aus Investitionstätigkeit						
20	+ Einz. aus Investitionszuweis. und -zuschüssen sowie aus Investitionsbeiträgen	55.500		37.200			
21	+ Einz. aus Abgängen von Vermögensgegenständen des Sachanlagevermögens und des immateriellen Anlagevermögens						
22	+ Einz. aus Abgängen von Vermögensgegenständen des Finanzanlagevermögens						
	Einzahlungen aus Finanzierungstätigkeit						
31	+ Einz. aus der Aufnahme v. Krediten und wirtschaftlich vergleichbaren Vorgängen für Investitionen						
	Summe	55.500		37.200			
	Auszahlungen aus Investitionstätigkeit						
24	- Ausz. für den Erwerb von Grundstücken und Gebäuden						
25	- Ausz. für Baumaßnahmen	-34.000		-62.000		-110.000	-108.000
26	- Ausz. für Investitionen in das sonstige Sachanlagevermögen und immaterielle Anlagevermögen davon: Ausz. aus gewährten Investitionszuweisungen und -zuschüssen					-4.000	-4.000
27	- Ausz. für Investitionen in das Finanzanlagevermögen	-2.320		-2.400	-1.882	-23.650	-16.300
	Auszahlungen aus Finanzierungstätigkeit						
32	- Ausz. für die Tilgung von Krediten und wirtschaftlich vergleichbaren Vorgängen für Investitionen						
	Summe	-36.320		-64.400	-1.882	-137.650	-128.300
	Saldo (Einzahlungen ./ Auszahlungen)	19.180		-27.200	-1.882	-137.650	-128.300

Übersicht über die Investitionsmaßnahmen

Bezeichnung	Jahres-ergebnis 2023	Ansatz 2024 2025	Verpflichtungs- Ermächtigungen	Finanzplan 2026	Finanzplan 2027 2028	Bisher bereitgestellt	Gesamt Ein- und Auszahl.
1	2	3	4	5	6	7	8
IKEK - Weg kath. Kirche Wehrheim		19.200 24.200				43.400	
IKEK - Verb. Nahversorgung, Regiomaten		15.000 15.000				30.000	
IKEK - Sanierung ehem. Wiegehäuschen		3.000 15.100				18.100	
IKEK - Begegnungsstätten in den Ortsteilen		1.200		2.400		1.200	
Barrierefreier Ausbau Weg Kath. Kirche		-32.000				-32.000	
Verb. Nahversorgung/ Regiomaten		-25.000				-25.000	
Sanierung ehem. Wiegehäuschen IKEK		-5.000 -30.000				-35.000	
Schaffung von Begegnungsstätten		-4.000		-2.000		-4.000	

**Teilergebnishaushalt
Kostenstelle 0901-100 Bauverwaltung**

Gemeinde Wehrheim

Produktbereich	09	Räuml. Planung und Entwicklung, Geoinformationen
Produktgruppe	090	Räuml. Planungs- und Entwicklungsmaßnahmen
Produkt	0901	Räuml. Planungs- und Entwicklungsmaßnahmen
Kostenstelle	0901-100	Bauverwaltung

		Haushaltsansatz			Ergebnis des Jahresabschlusses 2023
Nr.	Konten	Bezeichnung	2025	2024	
1	2	3	4	5	6
		Ordentliche Erträge			
01	50	Privatrechtliche Leistungsentgelte			
02	51	Öffentlich-rechtliche Leistungsentgelte			-107
03	548-549	Kostenersatzleistungen und -erstattungen			
04	52	Bestandsveränderungen und aktivierte Eigenleistungen			
05	55	Steuern und steuerähnliche Erträge einschl. Erträge aus gesetzlichen Umlagen			
06	547	Erträge aus Transferleistungen			
07	540-543	Erträge aus Zuweisungen und Zuschüssen für lfd. Zwecke und allgemeine Umlagen			
08	546	Erträge aus der Auflösung von Sonderposten aus Investitionszuweisungen, -zuschüssen und Investitionsbeiträgen			
09	53	Sonstige ordentliche Erträge			-111
10		Summe der ordentlichen Erträge (Nr. 1 bis 9)			-218
		Ordentliche Aufwendungen			
11	62, 63, 640-643, 647-649, 65	Personalaufwendungen	238.600	231.900	128.911
12	644-646	Versorgungsaufwendungen	56.020	54.720	46.903
13	60, 61, 67-69	Aufwendungen für Sach- und Dienstleistungen	14.480	14.480	12.119
14	66	Abschreibungen			
15	71	Aufwendungen für Zuweisungen und Zuschüsse sowie besondere Finanzaufwendungen			
16	73	Steueraufwendungen einschl. Aufwendungen aus gesetzlichen Umlageverpflichtungen			
17	72	Transferaufwendungen			
18	70, 74, 76	Sonstige ordentliche Aufwendungen			
19		Summe der ordentlichen Aufwendungen (Nr. 11 bis 18)	309.100	301.100	187.933
20		Verwaltungsergebnis (Nr. 10 ./ Nr. 19)	309.100	301.100	187.715
21	56, 57	Finanzerträge			
22	77	Finanzaufwendungen			
23		Finanzergebnis (Nr. 21 bis Nr. 22)			
24		Ordentliches Ergebnis (Verwaltungsergebnis und Finanzergebnis Nr. 20 und Nr. 23)	309.100	301.100	187.715
25	59	Außerordentliche Erträge			
26	79	Außerordentliche Aufwendungen			
27		Außerordentliches Ergebnis (Nr. 25 ./ Nr. 26)			
28		Jahresergebnis vor internen Leistungsbeziehungen (ordentliches Ergebnis und außerordentliches Ergebnis Nr. 24 und Nr. 27)	309.100	301.100	187.715
29		Erlöse der internen Leistungsbeziehungen			
30		Kosten der internen Leistungsbeziehungen			
31		Ergebnis der internen Leistungsbeziehungen			
32		Jahresergebnis nach internen Leistungsbeziehungen	309.100	301.100	187.715

**Teilfinanzhaushalt
Kostenstelle 0901-100 Bauverwaltung**

Gemeinde Wehrheim

Produktbereich	09	Räuml. Planung und Entwicklung, Geoinformationen
Produktgruppe	090	Räuml. Planungs- und Entwicklungsmaßnahmen
Produkt	0901	Räuml. Planungs- und Entwicklungsmaßnahmen
Kostenstelle	0901-100	Bauverwaltung

		Haushaltsansatz				Investitions- und Investitionsförderungsmaßnahmen	
Nr.	Bezeichnung	2025	Verpflichtungs-ermächtigungen	2024	Ergebnis des Jahresabschlusses 2023	Gesamtauszahlungsbedarf	davon bisher bereitgestellt
1	2	3	4	5	6	7	8
	Einzahlungen aus Investitionstätigkeit						
20	+ Einz. aus Investitionszuweis. und -zuschüssen sowie aus Investitionsbeiträgen						
21	+ Einz. aus Abgängen von Vermögensgegenständen des Sachanlagevermögens und des immateriellen Anlagevermögens						
22	+ Einz. aus Abgängen von Vermögensgegenständen des Finanzanlagevermögens						
	Einzahlungen aus Finanzierungstätigkeit						
31	+ Einz. aus der Aufnahme v. Krediten und wirtschaftlich vergleichbaren Vorgängen für Investitionen						
	Summe						
	Auszahlungen aus Investitionstätigkeit						
24	- Ausz. für den Erwerb von Grundstücken und Gebäuden						
25	- Ausz. für Baumaßnahmen						
26	- Ausz. für Investitionen in das sonstige Sachanlagevermögen und immaterielle Anlagevermögen davon: Ausz. aus gewährten Investitionszuweisungen und -zuschüssen					-4.000	-4.000
27	- Ausz. für Investitionen in das Finanzanlagevermögen	-2.320		-2.400	-1.882	-23.650	-16.300
	Auszahlungen aus Finanzierungstätigkeit						
32	- Ausz. für die Tilgung von Krediten und wirtschaftlich vergleichbaren Vorgängen für Investitionen						
	Summe	-2.320		-2.400	-1.882	-27.650	-20.300
	Saldo (Einzahlungen ./ Auszahlungen)	-2.320		-2.400	-1.882	-27.650	-20.300

**Teilergebnishaushalt
Kostenstelle 0901-110 Ortsplanung und Entwicklung**

Gemeinde Wehrheim

Produktbereich	09	Räuml. Planung und Entwicklung, Geoinformationen
Produktgruppe	090	Räuml. Planungs- und Entwicklungsmaßnahmen
Produkt	0901	Räuml. Planungs- und Entwicklungsmaßnahmen
Kostenstelle	0901-110	Ortsplanung und Entwicklung

		Haushaltsansatz			Ergebnis des Jahresabschlusses 2023
Nr.	Konten	Bezeichnung	2025	2024	
1	2	3	4	5	6
		Ordentliche Erträge			
01	50	Privatrechtliche Leistungsentgelte			
02	51	Öffentlich-rechtliche Leistungsentgelte			
03	548-549	Kostenersatzleistungen und -erstattungen			
04	52	Bestandsveränderungen und aktivierte Eigenleistungen			
05	55	Steuern und steuerähnliche Erträge einschl. Erträge aus gesetzlichen Umlagen			
06	547	Erträge aus Transferleistungen			
07	540-543	Erträge aus Zuweisungen und Zuschüssen für lfd. Zwecke und allgemeine Umlagen	-32.800		
08	546	Erträge aus der Auflösung von Sonderposten aus Investitionszuweisungen, -zuschüssen und Investitionsbeiträgen			
09	53	Sonstige ordentliche Erträge			-45
10		Summe der ordentlichen Erträge (Nr. 1 bis 9)	-32.800		-45
		Ordentliche Aufwendungen			
11	62, 63, 640-643, 647-649, 65	Personalaufwendungen	16.080	13.920	13.189
12	644-646	Versorgungsaufwendungen			
13	60, 61, 67-69	Aufwendungen für Sach- und Dienstleistungen	156.000	136.000	10.634
14	66	Abschreibungen			
15	71	Aufwendungen für Zuweisungen und Zuschüsse sowie besondere Finanzaufwendungen			
16	73	Steueraufwendungen einschl. Aufwendungen aus gesetzlichen Umlageverpflichtungen			
17	72	Transferaufwendungen			
18	70, 74, 76	Sonstige ordentliche Aufwendungen			
19		Summe der ordentlichen Aufwendungen (Nr. 11 bis 18)	172.080	149.920	23.823
20		Verwaltungsergebnis (Nr. 10 ./ Nr. 19)	139.280	149.920	23.778
21	56, 57	Finanzerträge			
22	77	Finanzaufwendungen			
23		Finanzergebnis (Nr. 21 bis Nr. 22)			
24		Ordentliches Ergebnis (Verwaltungsergebnis und Finanzergebnis Nr. 20 und Nr. 23)	139.280	149.920	23.778
25	59	Außerordentliche Erträge			
26	79	Außerordentliche Aufwendungen			
27		Außerordentliches Ergebnis (Nr. 25 ./ Nr. 26)			
28		Jahresergebnis vor internen Leistungsbeziehungen (ordentliches Ergebnis und außerordentliches Ergebnis Nr. 24 und Nr. 27)	139.280	149.920	23.778
29		Erlöse der internen Leistungsbeziehungen			
30		Kosten der internen Leistungsbeziehungen			
31		Ergebnis der internen Leistungsbeziehungen			
32		Jahresergebnis nach internen Leistungsbeziehungen	139.280	149.920	23.778

**Teilergebnishaushalt
Kostenstelle 0901-120 Dorferneuerung**

Gemeinde Wehrheim

Produktbereich	09	Räuml. Planung und Entwicklung, Geoinformationen
Produktgruppe	090	Räuml. Planungs- und Entwicklungsmaßnahmen
Produkt	0901	Räuml. Planungs- und Entwicklungsmaßnahmen
Kostenstelle	0901-120	Dorferneuerung

		Haushaltsansatz			Ergebnis des Jahresabschlusses 2023
Nr.	Konten	Bezeichnung	2025	2024	
1	2	3	4	5	6
		Ordentliche Erträge			
01	50	Privatrechtliche Leistungsentgelte			
02	51	Öffentlich-rechtliche Leistungsentgelte			
03	548-549	Kostenersatzleistungen und -erstattungen			
04	52	Bestandsveränderungen und aktivierte Eigenleistungen			
05	55	Steuern und steuerähnliche Erträge einschl. Erträge aus gesetzlichen Umlagen			
06	547	Erträge aus Transferleistungen			
07	540-543	Erträge aus Zuweisungen und Zuschüssen für lfd. Zwecke und allgemeine Umlagen		-38.000	-15.878
08	546	Erträge aus der Auflösung von Sonderposten aus Investitionszuweisungen, -zuschüssen und Investitionsbeiträgen			
09	53	Sonstige ordentliche Erträge			
10		Summe der ordentlichen Erträge (Nr. 1 bis 9)		-38.000	-15.878
		Ordentliche Aufwendungen			
11	62, 63, 640-643, 647-649, 65	Personalaufwendungen			
12	644-646	Versorgungsaufwendungen			
13	60, 61, 67-69	Aufwendungen für Sach- und Dienstleistungen	35.000	50.000	40.304
14	66	Abschreibungen	420	420	417
15	71	Aufwendungen für Zuweisungen und Zuschüsse sowie besondere Finanzaufwendungen			
16	73	Steueraufwendungen einschl. Aufwendungen aus gesetzlichen Umlageverpflichtungen			
17	72	Transferaufwendungen			
18	70, 74, 76	Sonstige ordentliche Aufwendungen			
19		Summe der ordentlichen Aufwendungen (Nr. 11 bis 18)	35.420	50.420	40.721
20		Verwaltungsergebnis (Nr. 10 ./ Nr. 19)	35.420	12.420	24.843
21	56, 57	Finanzerträge			
22	77	Finanzaufwendungen			
23		Finanzergebnis (Nr. 21 bis Nr. 22)			
24		Ordentliches Ergebnis (Verwaltungsergebnis und Finanzergebnis Nr. 20 und Nr. 23)	35.420	12.420	24.843
25	59	Außerordentliche Erträge			
26	79	Außerordentliche Aufwendungen			
27		Außerordentliches Ergebnis (Nr. 25 ./ Nr. 26)			
28		Jahresergebnis vor internen Leistungsbeziehungen (ordentliches Ergebnis und außerordentliches Ergebnis Nr. 24 und Nr. 27)	35.420	12.420	24.843
29		Erlöse der internen Leistungsbeziehungen			
30		Kosten der internen Leistungsbeziehungen			
31		Ergebnis der internen Leistungsbeziehungen			
32		Jahresergebnis nach internen Leistungsbeziehungen	35.420	12.420	24.843

**Teilfinanzhaushalt
Kostenstelle 0901-120 Dorferneuerung**

Gemeinde Wehrheim

Produktbereich	09	Räuml. Planung und Entwicklung, Geoinformationen
Produktgruppe	090	Räuml. Planungs- und Entwicklungsmaßnahmen
Produkt	0901	Räuml. Planungs- und Entwicklungsmaßnahmen
Kostenstelle	0901-120	Dorferneuerung

		Haushaltsansatz				Investitions- und Investitionsförderungsmaßnahmen	
Nr.	Bezeichnung	2025	Verpflichtungs-ermächtigungen	2024	Ergebnis des Jahresabschlusses 2023	Gesamtauszahlungsbedarf	davon bisher bereitgestellt
1	2	3	4	5	6	7	8
	Einzahlungen aus Investitionstätigkeit						
20	+ Einz. aus Investitionszuweis. und -zuschüssen sowie aus Investitionsbeiträgen	55.500		37.200			
21	+ Einz. aus Abgängen von Vermögensgegenständen des Sachanlagevermögens und des immateriellen Anlagevermögens						
22	+ Einz. aus Abgängen von Vermögensgegenständen des Finanzanlagevermögens						
	Einzahlungen aus Finanzierungstätigkeit						
31	+ Einz. aus der Aufnahme v. Krediten und wirtschaftlich vergleichbaren Vorgängen für Investitionen						
	Summe	55.500		37.200			
	Auszahlungen aus Investitionstätigkeit						
24	- Ausz. für den Erwerb von Grundstücken und Gebäuden						
25	- Ausz. für Baumaßnahmen	-34.000		-62.000		-110.000	-108.000
26	- Ausz. für Investitionen in das sonstige Sachanlagevermögen und immaterielle Anlagevermögen davon: Ausz. aus gewährten Investitionszuweisungen und -zuschüssen						
27	- Ausz. für Investitionen in das Finanzanlagevermögen						
	Auszahlungen aus Finanzierungstätigkeit						
32	- Ausz. für die Tilgung von Krediten und wirtschaftlich vergleichbaren Vorgängen für Investitionen						
	Summe	-34.000		-62.000		-110.000	-108.000
	Saldo (Einzahlungen ./ Auszahlungen)	21.500		-24.800		-110.000	-108.000

Übersicht über die Investitionsmaßnahmen

Bezeichnung	Jahresergebnis 2023	Ansatz 2024 2025	Verpflichtungs-ermächtigungen	Finanzplan 2026	Finanzplan 2027 2028	Bisher bereitgestellt	Gesamt Ein- und Auszahl.
1	2	3	4	5	6	7	8
IKEK - Weg kath. Kirche Wehrheim		19.200 24.200				43.400	
IKEK - Verb. Nahversorgung, Regiomaten		15.000 15.000				30.000	
IKEK - Sanierung ehem. Wiegehäuschen		3.000 15.100				18.100	
IKEK - Begegnungsstätten in den Ortsteilen		1.200		2.400		1.200	
Barrierefreier Ausbau Weg Kath. Kirche		-32.000				-32.000	
Verb. Nahversorgung/ Regiomaten		-25.000				-25.000	
Sanierung ehem. Wiegehäuschen IKEK		-5.000 -30.000				-35.000	
Schaffung von Begegnungsstätten		-4.000		-2.000		-4.000	

PRODUKTBEREICH 10

BAUEN- UND WOHNEN

**Teilergebnishaushalt
Produktgruppe 100 Bauen und Wohnen**

Gemeinde Wehrheim

Produktbereich 10 Bauen und Wohnen
Produktgruppe 100 Bauen und Wohnen

		Haushaltsansatz			
Nr.	Konten	Bezeichnung	2025	2024	Ergebnis des Jahresabschlusses 2023
1	2	3	4	5	6
		Ordentliche Erträge			
01	50	Privatrechtliche Leistungsentgelte	-53.300	-53.300	-42.740
02	51	Öffentlich-rechtliche Leistungsentgelte	-1.700	-1.600	-1.543
03	548-549	Kostensatzleistungen und -erstattungen			
04	52	Bestandsveränderungen und aktivierte Eigenleistungen			
05	55	Steuern und steuerähnliche Erträge einschl. Erträge aus gesetzlichen Umlagen			
06	547	Erträge aus Transferleistungen			
07	540-543	Erträge aus Zuweisungen und Zuschüssen für lfd. Zwecke und allgemeine Umlagen			
08	546	Erträge aus der Auflösung von Sonderposten aus Investitionszuweisungen, -zuschüssen und Investitionsbeiträgen	-1.180	-1.135	-1.083
09	53	Sonstige ordentliche Erträge	-26.550	-26.540	-37.265
10		Summe der ordentlichen Erträge (Nr. 1 bis 9)	-82.730	-82.575	-82.631
		Ordentliche Aufwendungen			
11	62, 63, 640-643, 647-649, 65	Personalaufwendungen	51.300	101.750	76.475
12	644-646	Versorgungsaufwendungen	2.260	5.650	3.764
13	60, 61, 67-69	Aufwendungen für Sach- und Dienstleistungen	409.439	381.670	328.031
14	66	Abschreibungen	26.219	26.219	26.222
15	71	Aufwendungen für Zuweisungen und Zuschüsse sowie besondere Finanzaufwendungen	154.900	154.900	151.144
16	73	Steueraufwendungen einschl. Aufwendungen aus gesetzlichen Umlageverpflichtungen			
17	72	Transferaufwendungen			
18	70, 74, 76	Sonstige ordentliche Aufwendungen	4.505	4.505	3.873
19		Summe der ordentlichen Aufwendungen (Nr. 11 bis 18)	648.623	674.694	589.509
20		Verwaltungsergebnis (Nr. 10 ./ Nr. 19)	565.893	592.119	506.878
21	56, 57	Finanzerträge	-1.050	-1.050	-1.398
22	77	Finanzaufwendungen			
23		Finanzergebnis (Nr. 21 bis Nr. 22)	-1.050	-1.050	-1.398
24		Ordentliches Ergebnis (Verwaltungsergebnis und Finanzergebnis Nr. 20 und Nr. 23)	564.843	591.069	505.480
25	59	Außerordentliche Erträge	-1.400	-1.400	-3.315
26	79	Außerordentliche Aufwendungen			3.099
27		Außerordentliches Ergebnis (Nr. 25 ./ Nr. 26)	-1.400	-1.400	-216
28		Jahresergebnis vor internen Leistungsbeziehungen (ordentliches Ergebnis und außerordentliches Ergebnis Nr. 24 und Nr. 27)	563.443	589.669	505.264
29		Erlöse der internen Leistungsbeziehungen			
30		Kosten der internen Leistungsbeziehungen	20.750	21.500	3.598
31		Ergebnis der internen Leistungsbeziehungen	20.750	21.500	3.598
32		Jahresergebnis nach internen Leistungsbeziehungen	584.193	611.169	508.862

**Teilfinanzhaushalt
Produktgruppe 100 Bauen und Wohnen**

Gemeinde Wehrheim

Produktbereich 10 Bauen und Wohnen
Produktgruppe 100 Bauen und Wohnen

		Haushaltsansatz			Investitions- und Investitionsförderungsmaßnahmen		
Nr.	Bezeichnung	2025	Verpflichtungs-ermächtigungen	2024	Ergebnis des Jahresabschlusses 2023	Gesamtauszahlungsbedarf	davon bisher bereitgestellt
1	2	3	4	5	6	7	8
	Einzahlungen aus Investitionstätigkeit						
20	+ Einz. aus Investitionszuweis. und -zuschüssen sowie aus Investitionsbeiträgen						
21	+ Einz. aus Abgängen von Vermögensgegenständen des Sachanlagevermögens und des immateriellen Anlagevermögens	1.726.400		1.726.400	1.398		
22	+ Einz. aus Abgängen von Vermögensgegenständen des Finanzanlagevermögens						
	Einzahlungen aus Finanzierungstätigkeit						
31	+ Einz. aus der Aufnahme v. Krediten und wirtschaftlich vergleichbaren Vorgängen für Investitionen						
	Summe	1.726.400		1.726.400	1.398		
	Auszahlungen aus Investitionstätigkeit						
24	- Ausz. für den Erwerb von Grundstücken und Gebäuden	-2.013.300		-94.700	-22.850	-13.056.940	-10.486.940
25	- Ausz. für Baumaßnahmen	-3.000		-336.000	-70.492	-2.327.400	-2.318.400
26	- Ausz. für Investitionen in das sonstige Sachanlagevermögen und immaterielle Anlagevermögen					-1.514.500	-1.514.500
	davon: Ausz. aus gewährten Investitionszuweisungen und -zuschüssen					-1.200.000	-1.200.000
27	- Ausz. für Investitionen in das Finanzanlagevermögen					-2.457.300	-2.457.300
	Auszahlungen aus Finanzierungstätigkeit						
32	- Ausz. für die Tilgung von Krediten und wirtschaftlich vergleichbaren Vorgängen für Investitionen				-263	-2.808.578	-2.808.578
	Summe	-2.016.300		-430.700	-93.605	-22.164.718	-19.585.718
	Saldo (Einzahlungen ./ Auszahlungen)	-289.900		1.295.700	-92.207	-22.164.718	-19.585.718

Übersicht über die Investitionsmaßnahmen

Bezeichnung	Jahresergebnis 2023	Ansatz 2024 2025	Verpflichtungs-ermächtigungen	Finanzplan 2026	Finanzplan 2027 2028	Bisher bereitgestellt	Gesamt Ein- und Auszahl.
1	2	3	4	5	6	7	8
Fördermittel Sanierung Altes Rathaus						120.000	
Grundstückserlös Am Heselsweg 8		1.440.000 1.440.000				6.145.120	
Grundstückserlöse BG Lindenstraße		285.000 285.000				1.091.250	
Grundstückserlöse				800.000			
Sanierung "Altes Rathaus"	-25.636	-100.000				-655.000	-160.927
BGA "Altes Rathaus"		-3.000 -3.000		-3.000	-3.000 -3.000	-18.000	
Baubetriebshof	-44.857	-83.000				-183.000	-115.371
Neubau Baubetriebshof		-64.700 -1.993.300		-1.500.000	-250.000	-2.143.800	-3.037
Ankauf unbebaute Grundstücke	-22.850	-30.000 -20.000		-800.000	-20.000	-330.000	-1.630.232
Umbau Lagerplatz Pfaffenwiesbach						-42.000	

**Teilfinanzhaushalt
Produktgruppe 100 Bauen und Wohnen**

Gemeinde Wehrheim

Übersicht über die Investitionsmaßnahmen

Bezeichnung	Jahres- ergebnis 2023	Ansatz 2024 2025	Verpflichtungs- - Ermächtigunge n	Finanzplan 2026	Finanzplan 2027 2028	Bisher bereitgestellt	Gesamt Ein- und Auszahl.
1	2	3	4	5	6	7	8
Sanierung Jagdhaus		-150.000				-150.000	

Haushaltsplan 2025

Produktbeschreibung Produkt 1000 Wehrheimer Mitte		
Gemeinde Wehrheim		
Produktbereich	10	Bauen und Wohnen
Produktgruppe	100	Bauen und Wohnen
Produkt	1000	Wehrheimer Mitte
Verantwortliche Organisationseinheit		Verantwortliche Person(en)
Wehrheimer Mitte		Volker Minet
Pflichtaufgaben	Nein	
Rechtsbindungsgrad	kann	
Kurzbeschreibung		
Baugesetzbuch, Hessische Bauordnung, Dorferneuerungssatzung Beschlüsse des Gemeindevorstandes, der Gemeindevertretung und der Ausschüsse		
Erläuterungen		
Die Gemeindevertretung hat in ihrer Sitzung am 08.09.2006 die Gründung einer Gesellschaft mit beschränkter Haftung mit der Bezeichnung "Kommunale Grundstücksgesellschaft Wehrheim mbH" (KGW) beschlossen. Die aktuelle Aufgabe der KGW ist die Vermietung der Liegenschaften in der Ortsmitte, dem zentralen Mittelpunkt in Wehrheim. Die Gemeinde Wehrheim ist alleinige Gesellschafterin der KGW.		
Allgemeine Ziele		
Die Entwicklung der Ortsmitte erfolgte über das gemeindeeigene Tochterunternehmen KGW. Die städtebauliche Entwicklungsmaßnahme ist abgeschlossen. Die Gemeinde Wehrheim hat Verwaltungsgebäude, Tiefgaragenplätze sowie den Marktplatz angemietet. Ziel der Entwicklungsmaßnahme ist die Stärkung der Infrastruktur, den Erhalt des zentralen Mittelpunktes als Kommunikations- und Einkaufstreffpunkt.		
Zielgruppe		
Alle Bürgerinnen und Bürger und Gewerbetreibende.		

Teilergebnishaushalt Produkt 1000 Wehrheimer Mitte					
Gemeinde Wehrheim					
Produktbereich		10	Bauen und Wohnen		
Produktgruppe		100	Bauen und Wohnen		
Produkt		1000	Wehrheimer Mitte		
			Haushaltsansatz		Ergebnis des Jahresabschlusses 2023
Nr.	Konten	Bezeichnung	2025	2024	
1	2	3	4	5	6
		Ordentliche Erträge			
01	50	Privatrechtliche Leistungsentgelte			
02	51	Öffentlich-rechtliche Leistungsentgelte			
03	548-549	Kostensatzleistungen und -erstattungen			
04	52	Bestandsveränderungen und aktivierte Eigenleistungen			
05	55	Steuern und steuerähnliche Erträge einschl. Erträge aus gesetzlichen Umlagen			
06	547	Erträge aus Transferleistungen			
07	540-543	Erträge aus Zuweisungen und Zuschüssen für lfd. Zwecke und allgemeine Umlagen			
08	546	Erträge aus der Auflösung von Sonderposten aus Investitionszuweisungen, -zuschüssen und Investitionsbeiträgen	-30	-35	-29
09	53	Sonstige ordentliche Erträge	-310	-300	
10		Summe der ordentlichen Erträge (Nr. 1 bis 9)	-340	-335	-29
		Ordentliche Aufwendungen			
11	62, 63, 640-643, 647-649, 65	Personalaufwendungen			
12	644-646	Versorgungsaufwendungen			
13	60, 61, 67-69	Aufwendungen für Sach- und Dienstleistungen	322.589	287.630	278.832
14	66	Abschreibungen	5.037	5.037	5.037
15	71	Aufwendungen für Zuweisungen und Zuschüsse sowie besondere Finanzaufwendungen	150.000	150.000	150.000
16	73	Steueraufwendungen einschl. Aufwendungen aus gesetzlichen Umlageverpflichtungen			
17	72	Transferaufwendungen			
18	70, 74, 76	Sonstige ordentliche Aufwendungen			
19		Summe der ordentlichen Aufwendungen (Nr. 11 bis 18)	477.626	442.667	433.869
20		Verwaltungsergebnis (Nr. 10 ./ Nr. 19)	477.286	442.332	433.840
21	56, 57	Finanzerträge			
22	77	Finanzaufwendungen			
23		Finanzergebnis (Nr. 21 bis Nr. 22)			
24		Ordentliches Ergebnis (Verwaltungsergebnis und Finanzergebnis Nr. 20 und Nr. 23)	477.286	442.332	433.840
25	59	Außerordentliche Erträge			
26	79	Außerordentliche Aufwendungen			4.197
27		Außerordentliches Ergebnis (Nr. 25 ./ Nr. 26)			4.197
28		Jahresergebnis vor internen Leistungsbeziehungen (ordentliches Ergebnis und außerordentliches Ergebnis Nr. 24 und Nr. 27)	477.286	442.332	438.037
29		Erlöse der internen Leistungsbeziehungen			
30		Kosten der internen Leistungsbeziehungen	900	1.200	706
31		Ergebnis der internen Leistungsbeziehungen	900	1.200	706
32		Jahresergebnis nach internen Leistungsbeziehungen	478.186	443.532	438.743

Teilergebnishaushalt Kostenstelle 1000-100 Verwaltungsgebäude und Nebenanlagen					
Gemeinde Wehrheim					
Produktbereich	10	Bauen und Wohnen			
Produktgruppe	100	Bauen und Wohnen			
Produkt	1000	Wehrheimer Mitte			
Kostenstelle	1000-100	Verwaltungsgebäude und Nebenanlagen			
		Haushaltsansatz			Ergebnis des Jahresabschlusses 2023
Nr.	Konten	Bezeichnung	2025	2024	
1	2	3	4	5	6
		Ordentliche Erträge			
01	50	Privatrechtliche Leistungsentgelte			
02	51	Öffentlich-rechtliche Leistungsentgelte			
03	548-549	Kostenersatzleistungen und -erstattungen			
04	52	Bestandsveränderungen und aktivierte Eigenleistungen			
05	55	Steuern und steuerähnliche Erträge einschl. Erträge aus gesetzlichen Umlagen			
06	547	Erträge aus Transferleistungen			
07	540-543	Erträge aus Zuweisungen und Zuschüssen für lfd. Zwecke und allgemeine Umlagen			
08	546	Erträge aus der Auflösung von Sonderposten aus Investitionszuweisungen, -zuschüssen und Investitionsbeiträgen	-30	-35	-29
09	53	Sonstige ordentliche Erträge	-310	-300	
10		Summe der ordentlichen Erträge (Nr. 1 bis 9)	-340	-335	-29
		Ordentliche Aufwendungen			
11	62, 63, 640-643, 647-649, 65	Personalaufwendungen			
12	644-646	Versorgungsaufwendungen			
13	60, 61, 67-69	Aufwendungen für Sach- und Dienstleistungen	322.589	287.630	278.832
14	66	Abschreibungen	5.037	5.037	5.037
15	71	Aufwendungen für Zuweisungen und Zuschüsse sowie besondere Finanzaufwendungen	150.000	150.000	150.000
16	73	Steueraufwendungen einschl. Aufwendungen aus gesetzlichen Umlageverpflichtungen			
17	72	Transferaufwendungen			
18	70, 74, 76	Sonstige ordentliche Aufwendungen			
19		Summe der ordentlichen Aufwendungen (Nr. 11 bis 18)	477.626	442.667	433.869
20		Verwaltungsergebnis (Nr. 10 ./ Nr. 19)	477.286	442.332	433.840
21	56, 57	Finanzerträge			
22	77	Finanzaufwendungen			
23		Finanzergebnis (Nr. 21 bis Nr. 22)			
24		Ordentliches Ergebnis (Verwaltungsergebnis und Finanzergebnis Nr. 20 und Nr. 23)	477.286	442.332	433.840
25	59	Außerordentliche Erträge			
26	79	Außerordentliche Aufwendungen			4.197
27		Außerordentliches Ergebnis (Nr. 25 ./ Nr. 26)			4.197
28		Jahresergebnis vor internen Leistungsbeziehungen (ordentliches Ergebnis und außerordentliches Ergebnis Nr. 24 und Nr. 27)	477.286	442.332	438.037
29		Erlöse der internen Leistungsbeziehungen			
30		Kosten der internen Leistungsbeziehungen	900	1.200	706
31		Ergebnis der internen Leistungsbeziehungen	900	1.200	706
32		Jahresergebnis nach internen Leistungsbeziehungen	478.186	443.532	438.743

Erläuterungen zu Position 13 - Aufwendungen für Sach- und Dienstleistungen

Sukzessiver Austausch der Bürodeckenleuchten (Röhren gegen LED).

Haushaltsplan 2025

Produktbeschreibung Produkt 1001 Bau- und Grundstücksordnung		
Gemeinde Wehrheim		
Produktbereich	10	Bauen und Wohnen
Produktgruppe	100	Bauen und Wohnen
Produkt	1001	Bau- und Grundstücksordnung
Verantwortliche Organisationseinheit		Verantwortliche Person(en)
Bau- und Grundstücksordnung		Frank Dechert
Pflichtaufgaben	Nein	
Rechtsbindungsgrad	kann	
Kurzbeschreibung		
Betreuung aller investiven Hochbaumaßnahmen, sowie Sanierungsmaßnahmen von der Planung bis zur Fertigstellung an allen Gebäuden der Gemeinde Wehrheim. Insbesondere den 5 Kindergärten, 4 Feuerwehrgerätehäusern, 4 Mehrzweck- und Bürgerhäusern, Verwaltungsgebäuden, Gebäuden des Bauhofes, Heimatmuseen und sonstigen Gebäuden, sowie Umsetzung von Neubaumaßnahmen von der Planung bis zur Fertigstellung.		
Erläuterungen		
Planungsleistungen gemäß HOAI, Optimierung der kommunalen Infrastruktur, Werterhaltung der Immobilien, Vermeidung von Unterhaltungsstau, Bereitstellung von Gebäuden und Räumen für kommunale Aufgaben.		
Allgemeine Ziele		
Bereitstellung einer guten Infrastruktur		
Zielgruppe		
Vereine, Feuerwehr, Bürger, Gremien, Verbände		

**Teilergebnishaushalt
Produkt 1001 Bau- und Grundstücksordnung**

Gemeinde Wehrheim

Produktbereich	10	Bauen und Wohnen
Produktgruppe	100	Bauen und Wohnen
Produkt	1001	Bau- und Grundstücksordnung

			Haushaltsansatz		Ergebnis des Jahresabschlusses 2023
Nr.	Konten	Bezeichnung	2025	2024	
1	2	3	4	5	6
		Ordentliche Erträge			
01	50	Privatrechtliche Leistungsentgelte	-53.300	-53.300	-42.740
02	51	Öffentlich-rechtliche Leistungsentgelte	-1.700	-1.600	-1.543
03	548-549	Kostensatzleistungen und -erstattungen			
04	52	Bestandsveränderungen und aktivierte Eigenleistungen			
05	55	Steuern und steuerähnliche Erträge einschl. Erträge aus gesetzlichen Umlagen			
06	547	Erträge aus Transferleistungen			
07	540-543	Erträge aus Zuweisungen und Zuschüssen für lfd. Zwecke und allgemeine Umlagen			
08	546	Erträge aus der Auflösung von Sonderposten aus Investitionszuweisungen, -zuschüssen und Investitionsbeiträgen	-1.150	-1.100	-1.054
09	53	Sonstige ordentliche Erträge	-26.240	-26.240	-37.265
10		Summe der ordentlichen Erträge (Nr. 1 bis 9)	-82.390	-82.240	-82.602
		Ordentliche Aufwendungen			
11	62, 63, 640-643, 647-649, 65	Personalaufwendungen	51.300	101.750	76.475
12	644-646	Versorgungsaufwendungen	2.260	5.650	3.764
13	60, 61, 67-69	Aufwendungen für Sach- und Dienstleistungen	86.850	94.040	49.200
14	66	Abschreibungen	21.182	21.182	21.184
15	71	Aufwendungen für Zuweisungen und Zuschüsse sowie besondere Finanzaufwendungen			1.144
16	73	Steueraufwendungen einschl. Aufwendungen aus gesetzlichen Umlageverpflichtungen			
17	72	Transferaufwendungen			
18	70, 74, 76	Sonstige ordentliche Aufwendungen	4.505	4.505	3.873
19		Summe der ordentlichen Aufwendungen (Nr. 11 bis 18)	166.097	227.127	155.640
20		Verwaltungsergebnis (Nr. 10 ./ Nr. 19)	83.707	144.887	73.038
21	56, 57	Finanzerträge	-1.050	-1.050	-1.398
22	77	Finanzaufwendungen			
23		Finanzergebnis (Nr. 21 bis Nr. 22)	-1.050	-1.050	-1.398
24		Ordentliches Ergebnis (Verwaltungsergebnis und Finanzergebnis Nr. 20 und Nr. 23)	82.657	143.837	71.640
25	59	Außerordentliche Erträge	-1.400	-1.400	-3.315
26	79	Außerordentliche Aufwendungen			-1.098
27		Außerordentliches Ergebnis (Nr. 25 ./ Nr. 26)	-1.400	-1.400	-4.413
28		Jahresergebnis vor internen Leistungsbeziehungen (ordentliches Ergebnis und außerordentliches Ergebnis Nr. 24 und Nr. 27)	81.257	142.437	67.227
29		Erlöse der internen Leistungsbeziehungen			
30		Kosten der internen Leistungsbeziehungen	19.850	20.300	2.892
31		Ergebnis der internen Leistungsbeziehungen	19.850	20.300	2.892
32		Jahresergebnis nach internen Leistungsbeziehungen	101.107	162.737	70.119

**Teilfinanzhaushalt
Produkt 1001 Bau- und Grundstücksordnung**

Gemeinde Wehrheim

Produktbereich	10	Bauen und Wohnen
Produktgruppe	100	Bauen und Wohnen
Produkt	1001	Bau- und Grundstücksordnung

		Haushaltsansatz				Investitions- und Investitionsförderungsmaßnahmen	
Nr.	Bezeichnung	2025	Verpflichtungs-ermächtigungen	2024	Ergebnis des Jahresabschlusses 2023	Gesamt-auszahlungsbedarf	davon bisher bereitgestellt
1	2	3	4	5	6	7	8
	Einzahlungen aus Investitionstätigkeit						
20	+ Einz. aus Investitionszuweis. und -zuschüssen sowie aus Investitionsbeiträgen						
21	+ Einz. aus Abgängen von Vermögensgegenständen des Sachanlagevermögens und des immateriellen Anlagevermögens	1.726.400		1.726.400	1.398		
22	+ Einz. aus Abgängen von Vermögensgegenständen des Finanzanlagevermögens						
	Einzahlungen aus Finanzierungstätigkeit						
31	+ Einz. aus der Aufnahme v. Krediten und wirtschaftlich vergleichbaren Vorgängen für Investitionen						
	Summe	1.726.400		1.726.400	1.398		
	Auszahlungen aus Investitionstätigkeit						
24	- Ausz. für den Erwerb von Grundstücken und Gebäuden	-2.013.300		-94.700	-22.850	-13.056.940	-10.486.940
25	- Ausz. für Baumaßnahmen	-3.000		-336.000	-70.492	-1.689.400	-1.680.400
26	- Ausz. für Investitionen in das sonstige Sachanlagevermögen und immaterielle Anlagevermögen davon: Ausz. aus gewährten Investitionszuweisungen und -zuschüssen						
27	- Ausz. für Investitionen in das Finanzanlagevermögen						
	Auszahlungen aus Finanzierungstätigkeit						
32	- Ausz. für die Tilgung von Krediten und wirtschaftlich vergleichbaren Vorgängen für Investitionen				-263	-2.808.578	-2.808.578
	Summe	-2.016.300		-430.700	-93.605	-17.554.918	-14.975.918
	Saldo (Einzahlungen ./ Auszahlungen)	-289.900		1.295.700	-92.207	-17.554.918	-14.975.918

Übersicht über die Investitionsmaßnahmen

Bezeichnung	Jahres-ergebnis 2023	Ansatz 2024 2025	Verpflichtungs- Ermächtigungen	Finanzplan 2026	Finanzplan 2027 2028	Bisher bereitgestellt	Gesamt Ein- und Auszahl.
1	2	3	4	5	6	7	8
Fördermittel Sanierung Altes Rathaus						120.000	
Grundstückserlös Am Heselsweg 8		1.440.000 1.440.000				6.145.120	
Grundstückserlöse BG Lindenstraße		285.000 285.000				1.091.250	
Grundstückserlöse				800.000			
Sanierung "Altes Rathaus"	-25.636	-100.000				-655.000	-160.927
BGA "Altes Rathaus"		-3.000 -3.000		-3.000	-3.000 -3.000	-18.000	
Baubetriebshof	-44.857	-83.000				-183.000	-115.371
Neubau Baubetriebshof		-64.700 -1.993.300		-1.500.000	-250.000	-2.143.800	-3.037
Ankauf unbebaute Grundstücke	-22.850	-30.000 -20.000		-800.000	-20.000	-330.000	-1.630.232
Umbau Lagerplatz Pfaffenwiesbach						-42.000	

**Teilfinanzhaushalt
Produkt 1001 Bau- und Grundstücksordnung**

Gemeinde Wehrheim

Übersicht über die Investitionsmaßnahmen

Bezeichnung	Jahres- ergebnis 2023	Ansatz 2024 2025	Verpflichtungs- - Ermächtigunge n	Finanzplan 2026	Finanzplan 2027 2028	Bisher bereitgestellt	Gesamt Ein- und Auszahl.
1	2	3	4	5	6	7	8
Sanierung Jagdhaus		-150.000				-150.000	

**Teilergebnishaushalt
Kostenstelle 1001-100 Allgemeine Gebäudewirtschaft**

Gemeinde Wehrheim

Produktbereich	10	Bauen und Wohnen
Produktgruppe	100	Bauen und Wohnen
Produkt	1001	Bau- und Grundstücksordnung
Kostenstelle	1001-100	Allgemeine Gebäudewirtschaft

		Haushaltsansatz			
Nr.	Konten	Bezeichnung	2025	2024	Ergebnis des Jahresabschlusses 2023
1	2	3	4	5	6
		Ordentliche Erträge			
01	50	Privatrechtliche Leistungsentgelte			
02	51	Öffentlich-rechtliche Leistungsentgelte			
03	548-549	Kostenersatzleistungen und -erstattungen			
04	52	Bestandsveränderungen und aktivierte Eigenleistungen			
05	55	Steuern und steuerähnliche Erträge einschl. Erträge aus gesetzlichen Umlagen			
06	547	Erträge aus Transferleistungen			
07	540-543	Erträge aus Zuweisungen und Zuschüssen für lfd. Zwecke und allgemeine Umlagen			
08	546	Erträge aus der Auflösung von Sonderposten aus Investitionszuweisungen, -zuschüssen und Investitionsbeiträgen			
09	53	Sonstige ordentliche Erträge			-3.098
10		Summe der ordentlichen Erträge (Nr. 1 bis 9)			-3.098
		Ordentliche Aufwendungen			
11	62, 63, 640-643, 647-649, 65	Personalaufwendungen	8.040	6.960	6.595
12	644-646	Versorgungsaufwendungen			
13	60, 61, 67-69	Aufwendungen für Sach- und Dienstleistungen	990	9.850	383
14	66	Abschreibungen			
15	71	Aufwendungen für Zuweisungen und Zuschüsse sowie besondere Finanzaufwendungen			144
16	73	Steueraufwendungen einschl. Aufwendungen aus gesetzlichen Umlageverpflichtungen			
17	72	Transferaufwendungen			
18	70, 74, 76	Sonstige ordentliche Aufwendungen			
19		Summe der ordentlichen Aufwendungen (Nr. 11 bis 18)	9.030	16.810	7.122
20		Verwaltungsergebnis (Nr. 10 ./ Nr. 19)	9.030	16.810	4.024
21	56, 57	Finanzerträge			
22	77	Finanzaufwendungen			
23		Finanzergebnis (Nr. 21 bis Nr. 22)			
24		Ordentliches Ergebnis (Verwaltungsergebnis und Finanzergebnis Nr. 20 und Nr. 23)	9.030	16.810	4.024
25	59	Außerordentliche Erträge			
26	79	Außerordentliche Aufwendungen			
27		Außerordentliches Ergebnis (Nr. 25 ./ Nr. 26)			
28		Jahresergebnis vor internen Leistungsbeziehungen (ordentliches Ergebnis und außerordentliches Ergebnis Nr. 24 und Nr. 27)	9.030	16.810	4.024
29		Erlöse der internen Leistungsbeziehungen			
30		Kosten der internen Leistungsbeziehungen			
31		Ergebnis der internen Leistungsbeziehungen			
32		Jahresergebnis nach internen Leistungsbeziehungen	9.030	16.810	4.024

**Teilergebnishaushalt
Kostenstelle 1001-110 Rathaus u. Nebengebäude**

Gemeinde Wehrheim

Produktbereich	10	Bauen und Wohnen
Produktgruppe	100	Bauen und Wohnen
Produkt	1001	Bau- und Grundstücksordnung
Kostenstelle	1001-110	Rathaus u. Nebengebäude

		Haushaltsansatz			Ergebnis des Jahresabschlusses 2023
Nr.	Konten	Bezeichnung	2025	2024	
1	2	3	4	5	6
		Ordentliche Erträge			
01	50	Privatrechtliche Leistungsentgelte			
02	51	Öffentlich-rechtliche Leistungsentgelte			
03	548-549	Kostenersatzleistungen und -erstattungen			
04	52	Bestandsveränderungen und aktivierte Eigenleistungen			
05	55	Steuern und steuerähnliche Erträge einschl. Erträge aus gesetzlichen Umlagen			
06	547	Erträge aus Transferleistungen			
07	540-543	Erträge aus Zuweisungen und Zuschüssen für lfd. Zwecke und allgemeine Umlagen			
08	546	Erträge aus der Auflösung von Sonderposten aus Investitionszuweisungen, -zuschüssen und Investitionsbeiträgen	-1.150	-1.100	-1.054
09	53	Sonstige ordentliche Erträge	-3.600	-3.600	-3.480
10		Summe der ordentlichen Erträge (Nr. 1 bis 9)	-4.750	-4.700	-4.534
		Ordentliche Aufwendungen			
11	62, 63, 640-643, 647-649, 65	Personalaufwendungen			
12	644-646	Versorgungsaufwendungen			
13	60, 61, 67-69	Aufwendungen für Sach- und Dienstleistungen	7.190	7.050	3.679
14	66	Abschreibungen			
15	71	Aufwendungen für Zuweisungen und Zuschüsse sowie besondere Finanzaufwendungen			
16	73	Steueraufwendungen einschl. Aufwendungen aus gesetzlichen Umlageverpflichtungen			
17	72	Transferaufwendungen			
18	70, 74, 76	Sonstige ordentliche Aufwendungen			
19		Summe der ordentlichen Aufwendungen (Nr. 11 bis 18)	7.190	7.050	3.679
20		Verwaltungsergebnis (Nr. 10 ./ Nr. 19)	2.440	2.350	-855
21	56, 57	Finanzerträge			
22	77	Finanzaufwendungen			
23		Finanzergebnis (Nr. 21 bis Nr. 22)			
24		Ordentliches Ergebnis (Verwaltungsergebnis und Finanzergebnis Nr. 20 und Nr. 23)	2.440	2.350	-855
25	59	Außerordentliche Erträge			
26	79	Außerordentliche Aufwendungen			
27		Außerordentliches Ergebnis (Nr. 25 ./ Nr. 26)			
28		Jahresergebnis vor internen Leistungsbeziehungen (ordentliches Ergebnis und außerordentliches Ergebnis Nr. 24 und Nr. 27)	2.440	2.350	-855
29		Erlöse der internen Leistungsbeziehungen			
30		Kosten der internen Leistungsbeziehungen	800	1.000	657
31		Ergebnis der internen Leistungsbeziehungen	800	1.000	657
32		Jahresergebnis nach internen Leistungsbeziehungen	3.240	3.350	-198

Erläuterungen zu Position 13 - Aufwendungen für Sach- und Dienstleistungen

Renovierung Rathaus (Austausch Fußboden, Streichen Wände und Aufarbeitung Holztrepentufen Foyer). 2. OG in 2025, 1. OG in 2026.

**Teilfinanzhaushalt
Kostenstelle 1001-110 Rathaus u. Nebengebäude**

Gemeinde Wehrheim

Produktbereich	10	Bauen und Wohnen
Produktgruppe	100	Bauen und Wohnen
Produkt	1001	Bau- und Grundstücksordnung
Kostenstelle	1001-110	Rathaus u. Nebengebäude

		Haushaltsansatz				Investitions- und Investitionsförderungsmaßnahmen	
Nr.	Bezeichnung	2025	Verpflichtungs-ermächtigungen	2024	Ergebnis des Jahresabschlusses 2023	Gesamtauszahlungsbedarf	davon bisher bereitgestellt
1	2	3	4	5	6	7	8
	Einzahlungen aus Investitionstätigkeit						
20	+ Einz. aus Investitionszuweis. und -zuschüssen sowie aus Investitionsbeiträgen						
21	+ Einz. aus Abgängen von Vermögensgegenständen des Sachanlagevermögens und des immateriellen Anlagevermögens						
22	+ Einz. aus Abgängen von Vermögensgegenständen des Finanzanlagevermögens						
	Einzahlungen aus Finanzierungstätigkeit						
31	+ Einz. aus der Aufnahme v. Krediten und wirtschaftlich vergleichbaren Vorgängen für Investitionen						
	Summe						
	Auszahlungen aus Investitionstätigkeit						
24	- Ausz. für den Erwerb von Grundstücken und Gebäuden						
25	- Ausz. für Baumaßnahmen	-3.000		-103.000	-25.636	-682.000	-673.000
26	- Ausz. für Investitionen in das sonstige Sachanlagevermögen und immaterielle Anlagevermögen davon: Ausz. aus gewährten Investitionszuweisungen und -zuschüssen						
27	- Ausz. für Investitionen in das Finanzanlagevermögen						
	Auszahlungen aus Finanzierungstätigkeit						
32	- Ausz. für die Tilgung von Krediten und wirtschaftlich vergleichbaren Vorgängen für Investitionen				-263		
	Summe	-3.000		-103.000	-25.899	-682.000	-673.000
	Saldo (Einzahlungen ./ Auszahlungen)	-3.000		-103.000	-25.899	-682.000	-673.000

Übersicht über die Investitionsmaßnahmen

Bezeichnung	Jahresergebnis 2023	Ansatz 2024 2025	Verpflichtungs-ermächtigungen	Finanzplan 2026	Finanzplan 2027 2028	Bisher bereitgestellt	Gesamt Ein- und Auszahl.
1	2	3	4	5	6	7	8
Sanierung "Altes Rathaus"	-25.636	-100.000				-655.000	-160.927
BGA "Altes Rathaus"		-3.000 -3.000		-3.000	-3.000 -3.000	-18.000	

**Teilergebnishaushalt
Kostenstelle 1001-150 Gebäude Bauhof**

Gemeinde Wehrheim

Produktbereich	10	Bauen und Wohnen
Produktgruppe	100	Bauen und Wohnen
Produkt	1001	Bau- und Grundstücksordnung
Kostenstelle	1001-150	Gebäude Bauhof

			Haushaltsansatz		Ergebnis des Jahresabschlusses 2023
Nr.	Konten	Bezeichnung	2025	2024	
1	2	3	4	5	6
		Ordentliche Erträge			
01	50	Privatrechtliche Leistungsentgelte			
02	51	Öffentlich-rechtliche Leistungsentgelte			
03	548-549	Kostenersatzleistungen und -erstattungen			
04	52	Bestandsveränderungen und aktivierte Eigenleistungen			
05	55	Steuern und steuerähnliche Erträge einschl. Erträge aus gesetzlichen Umlagen			
06	547	Erträge aus Transferleistungen			
07	540-543	Erträge aus Zuweisungen und Zuschüssen für lfd. Zwecke und allgemeine Umlagen			
08	546	Erträge aus der Auflösung von Sonderposten aus Investitionszuweisungen, -zuschüssen und Investitionsbeiträgen			
09	53	Sonstige ordentliche Erträge	-7.000	-7.000	-1.577
10		Summe der ordentlichen Erträge (Nr. 1 bis 9)	-7.000	-7.000	-1.577
		Ordentliche Aufwendungen			
11	62, 63, 640-643, 647-649, 65	Personalaufwendungen			
12	644-646	Versorgungsaufwendungen			
13	60, 61, 67-69	Aufwendungen für Sach- und Dienstleistungen	29.890	29.660	15.162
14	66	Abschreibungen	7.787	7.787	7.787
15	71	Aufwendungen für Zuweisungen und Zuschüsse sowie besondere Finanzaufwendungen			
16	73	Steueraufwendungen einschl. Aufwendungen aus gesetzlichen Umlageverpflichtungen			
17	72	Transferaufwendungen			
18	70, 74, 76	Sonstige ordentliche Aufwendungen			
19		Summe der ordentlichen Aufwendungen (Nr. 11 bis 18)	37.677	37.447	22.949
20		Verwaltungsergebnis (Nr. 10 ./ Nr. 19)	30.677	30.447	21.372
21	56, 57	Finanzerträge			
22	77	Finanzaufwendungen			
23		Finanzergebnis (Nr. 21 bis Nr. 22)			
24		Ordentliches Ergebnis (Verwaltungsergebnis und Finanzergebnis Nr. 20 und Nr. 23)	30.677	30.447	21.372
25	59	Außerordentliche Erträge			
26	79	Außerordentliche Aufwendungen			
27		Außerordentliches Ergebnis (Nr. 25 ./ Nr. 26)			
28		Jahresergebnis vor internen Leistungsbeziehungen (ordentliches Ergebnis und außerordentliches Ergebnis Nr. 24 und Nr. 27)	30.677	30.447	21.372
29		Erlöse der internen Leistungsbeziehungen			
30		Kosten der internen Leistungsbeziehungen	18.600	18.500	1.832
31		Ergebnis der internen Leistungsbeziehungen	18.600	18.500	1.832
32		Jahresergebnis nach internen Leistungsbeziehungen	49.277	48.947	23.204

Erläuterungen zu Position 13 - Aufwendungen für Sach- und Dienstleistungen

Wöchentliche Reinigung durch eine Fremdfirma.

**Teilfinanzhaushalt
Kostenstelle 1001-150 Gebäude Bauhof**

Gemeinde Wehrheim

Produktbereich	10	Bauen und Wohnen
Produktgruppe	100	Bauen und Wohnen
Produkt	1001	Bau- und Grundstücksordnung
Kostenstelle	1001-150	Gebäude Bauhof

		Haushaltsansatz			Investitions- und Investitionsförderungsmaßnahmen		
Nr.	Bezeichnung	2025	Verpflichtungs-ermächtigungen	2024	Ergebnis des Jahresabschlusses 2023	Gesamtauszahlungsbedarf	davon bisher bereitgestellt
1	2	3	4	5	6	7	8
	Einzahlungen aus Investitionstätigkeit						
20	+ Einz. aus Investitionszuweis. und -zuschüssen sowie aus Investitionsbeiträgen						
21	+ Einz. aus Abgängen von Vermögensgegenständen des Sachanlagevermögens und des immateriellen Anlagevermögens						
22	+ Einz. aus Abgängen von Vermögensgegenständen des Finanzanlagevermögens						
	Einzahlungen aus Finanzierungstätigkeit						
31	+ Einz. aus der Aufnahme v. Krediten und wirtschaftlich vergleichbaren Vorgängen für Investitionen						
	Summe						
	Auszahlungen aus Investitionstätigkeit						
24	- Ausz. für den Erwerb von Grundstücken und Gebäuden	-1.993.300		-64.700		-3.893.800	-2.143.800
25	- Ausz. für Baumaßnahmen			-83.000	-44.857	-183.000	-183.000
26	- Ausz. für Investitionen in das sonstige Sachanlagevermögen und immaterielle Anlagevermögen davon: Ausz. aus gewährten Investitionszuweisungen und -zuschüssen						
27	- Ausz. für Investitionen in das Finanzanlagevermögen						
	Auszahlungen aus Finanzierungstätigkeit						
32	- Ausz. für die Tilgung von Krediten und wirtschaftlich vergleichbaren Vorgängen für Investitionen						
	Summe	-1.993.300		-147.700	-44.857	-4.076.800	-2.326.800
	Saldo (Einzahlungen ./ Auszahlungen)	-1.993.300		-147.700	-44.857	-4.076.800	-2.326.800

Übersicht über die Investitionsmaßnahmen

Bezeichnung	Jahresergebnis 2023	Ansatz 2024 2025	Verpflichtungs-ermächtigungen	Finanzplan 2026	Finanzplan 2027 2028	Bisher bereitgestellt	Gesamt Ein- und Auszahl.
1	2	3	4	5	6	7	8
Baubetriebshof	-44.857	-83.000				-183.000	-115.371
Neubau Baubetriebshof		-64.700 -1.993.300		-1.500.000	-250.000	-2.143.800	-3.037

**Teilergebnishaushalt
Kostenstelle 1001-180 Alte Schule Pfaffenwiesbach, Lindenstr. 5**

Gemeinde Wehrheim

Produktbereich	10	Bauen und Wohnen
Produktgruppe	100	Bauen und Wohnen
Produkt	1001	Bau- und Grundstücksordnung
Kostenstelle	1001-180	Alte Schule Pfaffenwiesbach, Lindenstr. 5

		Haushaltsansatz			Ergebnis des Jahresabschlusses 2023
Nr.	Konten	Bezeichnung	2025	2024	
1	2	3	4	5	6
		Ordentliche Erträge			
01	50	Privatrechtliche Leistungsentgelte			
02	51	Öffentlich-rechtliche Leistungsentgelte			
03	548-549	Kostenersatzleistungen und -erstattungen			
04	52	Bestandsveränderungen und aktivierte Eigenleistungen			
05	55	Steuern und steuerähnliche Erträge einschl. Erträge aus gesetzlichen Umlagen			
06	547	Erträge aus Transferleistungen			
07	540-543	Erträge aus Zuweisungen und Zuschüssen für lfd. Zwecke und allgemeine Umlagen			
08	546	Erträge aus der Auflösung von Sonderposten aus Investitionszuweisungen, -zuschüssen und Investitionsbeiträgen			
09	53	Sonstige ordentliche Erträge	-3.760	-3.760	-3.753
10		Summe der ordentlichen Erträge (Nr. 1 bis 9)	-3.760	-3.760	-3.753
		Ordentliche Aufwendungen			
11	62, 63, 640-643, 647-649, 65	Personalaufwendungen			
12	644-646	Versorgungsaufwendungen			
13	60, 61, 67-69	Aufwendungen für Sach- und Dienstleistungen	27.370	26.740	10.053
14	66	Abschreibungen			
15	71	Aufwendungen für Zuweisungen und Zuschüsse sowie besondere Finanzaufwendungen			
16	73	Steueraufwendungen einschl. Aufwendungen aus gesetzlichen Umlageverpflichtungen			
17	72	Transferaufwendungen			
18	70, 74, 76	Sonstige ordentliche Aufwendungen			
19		Summe der ordentlichen Aufwendungen (Nr. 11 bis 18)	27.370	26.740	10.053
20		Verwaltungsergebnis (Nr. 10 ./ Nr. 19)	23.610	22.980	6.300
21	56, 57	Finanzerträge			
22	77	Finanzaufwendungen			
23		Finanzergebnis (Nr. 21 bis Nr. 22)			
24		Ordentliches Ergebnis (Verwaltungsergebnis und Finanzergebnis Nr. 20 und Nr. 23)	23.610	22.980	6.300
25	59	Außerordentliche Erträge			
26	79	Außerordentliche Aufwendungen			
27		Außerordentliches Ergebnis (Nr. 25 ./ Nr. 26)			
28		Jahresergebnis vor internen Leistungsbeziehungen (ordentliches Ergebnis und außerordentliches Ergebnis Nr. 24 und Nr. 27)	23.610	22.980	6.300
29		Erlöse der internen Leistungsbeziehungen			
30		Kosten der internen Leistungsbeziehungen	100		110
31		Ergebnis der internen Leistungsbeziehungen	100		110
32		Jahresergebnis nach internen Leistungsbeziehungen	23.710	22.980	6.410

**Teilergebnishaushalt
Kostenstelle 1001-190 Gemeindewohngebäude, Lindenstr. 9**

Gemeinde Wehrheim

Produktbereich	10	Bauen und Wohnen
Produktgruppe	100	Bauen und Wohnen
Produkt	1001	Bau- und Grundstücksordnung
Kostenstelle	1001-190	Gemeindewohngebäude, Lindenstr. 9

		Haushaltsansatz			Ergebnis des Jahresabschlusses 2023
Nr.	Konten	Bezeichnung	2025	2024	
1	2	3	4	5	6
		Ordentliche Erträge			
01	50	Privatrechtliche Leistungsentgelte			
02	51	Öffentlich-rechtliche Leistungsentgelte			
03	548-549	Kostenersatzleistungen und -erstattungen			
04	52	Bestandsveränderungen und aktivierte Eigenleistungen			
05	55	Steuern und steuerähnliche Erträge einschl. Erträge aus gesetzlichen Umlagen			
06	547	Erträge aus Transferleistungen			
07	540-543	Erträge aus Zuweisungen und Zuschüssen für lfd. Zwecke und allgemeine Umlagen			
08	546	Erträge aus der Auflösung von Sonderposten aus Investitionszuweisungen, -zuschüssen und Investitionsbeiträgen			
09	53	Sonstige ordentliche Erträge			
10		Summe der ordentlichen Erträge (Nr. 1 bis 9)			
		Ordentliche Aufwendungen			
11	62, 63, 640-643, 647-649, 65	Personalaufwendungen			
12	644-646	Versorgungsaufwendungen			
13	60, 61, 67-69	Aufwendungen für Sach- und Dienstleistungen	4.060	4.050	3.510
14	66	Abschreibungen			
15	71	Aufwendungen für Zuweisungen und Zuschüsse sowie besondere Finanzaufwendungen			
16	73	Steueraufwendungen einschl. Aufwendungen aus gesetzlichen Umlageverpflichtungen			
17	72	Transferaufwendungen			
18	70, 74, 76	Sonstige ordentliche Aufwendungen	170	170	167
19		Summe der ordentlichen Aufwendungen (Nr. 11 bis 18)	4.230	4.220	3.677
20		Verwaltungsergebnis (Nr. 10 ./ Nr. 19)	4.230	4.220	3.677
21	56, 57	Finanzerträge			
22	77	Finanzaufwendungen			
23		Finanzergebnis (Nr. 21 bis Nr. 22)			
24		Ordentliches Ergebnis (Verwaltungsergebnis und Finanzergebnis Nr. 20 und Nr. 23)	4.230	4.220	3.677
25	59	Außerordentliche Erträge			
26	79	Außerordentliche Aufwendungen			
27		Außerordentliches Ergebnis (Nr. 25 ./ Nr. 26)			
28		Jahresergebnis vor internen Leistungsbeziehungen (ordentliches Ergebnis und außerordentliches Ergebnis Nr. 24 und Nr. 27)	4.230	4.220	3.677
29		Erlöse der internen Leistungsbeziehungen			
30		Kosten der internen Leistungsbeziehungen	100		73
31		Ergebnis der internen Leistungsbeziehungen	100		73
32		Jahresergebnis nach internen Leistungsbeziehungen	4.330	4.220	3.750

**Teilergebnishaushalt
Kostenstelle 1001-200 Uhren, Glocken, Anschlagswesen**

Gemeinde Wehrheim

Produktbereich	10	Bauen und Wohnen
Produktgruppe	100	Bauen und Wohnen
Produkt	1001	Bau- und Grundstücksordnung
Kostenstelle	1001-200	Uhren, Glocken, Anschlagswesen

		Haushaltsansatz			
Nr.	Konten	Bezeichnung	2025	2024	Ergebnis des Jahresabschlusses 2023
1	2	3	4	5	6
		Ordentliche Erträge			
01	50	Privatrechtliche Leistungsentgelte			
02	51	Öffentlich-rechtliche Leistungsentgelte			
03	548-549	Kostenersatzleistungen und -erstattungen			
04	52	Bestandsveränderungen und aktivierte Eigenleistungen			
05	55	Steuern und steuerähnliche Erträge einschl. Erträge aus gesetzlichen Umlagen			
06	547	Erträge aus Transferleistungen			
07	540-543	Erträge aus Zuweisungen und Zuschüssen für lfd. Zwecke und allgemeine Umlagen			
08	546	Erträge aus der Auflösung von Sonderposten aus Investitionszuweisungen, -zuschüssen und Investitionsbeiträgen			
09	53	Sonstige ordentliche Erträge			
10		Summe der ordentlichen Erträge (Nr. 1 bis 9)			
		Ordentliche Aufwendungen			
11	62, 63, 640-643, 647-649, 65	Personalaufwendungen			
12	644-646	Versorgungsaufwendungen			
13	60, 61, 67-69	Aufwendungen für Sach- und Dienstleistungen	800	800	4.454
14	66	Abschreibungen	270	270	269
15	71	Aufwendungen für Zuweisungen und Zuschüsse sowie besondere Finanzaufwendungen			1.000
16	73	Steueraufwendungen einschl. Aufwendungen aus gesetzlichen Umlageverpflichtungen			
17	72	Transferaufwendungen			
18	70, 74, 76	Sonstige ordentliche Aufwendungen			
19		Summe der ordentlichen Aufwendungen (Nr. 11 bis 18)	1.070	1.070	5.724
20		Verwaltungsergebnis (Nr. 10 ./ Nr. 19)	1.070	1.070	5.724
21	56, 57	Finanzerträge			
22	77	Finanzaufwendungen			
23		Finanzergebnis (Nr. 21 bis Nr. 22)			
24		Ordentliches Ergebnis (Verwaltungsergebnis und Finanzergebnis Nr. 20 und Nr. 23)	1.070	1.070	5.724
25	59	Außerordentliche Erträge			
26	79	Außerordentliche Aufwendungen			
27		Außerordentliches Ergebnis (Nr. 25 ./ Nr. 26)			
28		Jahresergebnis vor internen Leistungsbeziehungen (ordentliches Ergebnis und außerordentliches Ergebnis Nr. 24 und Nr. 27)	1.070	1.070	5.724
29		Erlöse der internen Leistungsbeziehungen			
30		Kosten der internen Leistungsbeziehungen			
31		Ergebnis der internen Leistungsbeziehungen			
32		Jahresergebnis nach internen Leistungsbeziehungen	1.070	1.070	5.724

**Teilergebnishaushalt
Kostenstelle 1001-210 Sonstige Gebäude**

Gemeinde Wehrheim

Produktbereich	10	Bauen und Wohnen
Produktgruppe	100	Bauen und Wohnen
Produkt	1001	Bau- und Grundstücksordnung
Kostenstelle	1001-210	Sonstige Gebäude

		Haushaltsansatz			Ergebnis des Jahresabschlusses 2023
Nr.	Konten	Bezeichnung	2025	2024	
1	2	3	4	5	6
		Ordentliche Erträge			
01	50	Privatrechtliche Leistungsentgelte			
02	51	Öffentlich-rechtliche Leistungsentgelte			
03	548-549	Kostenersatzleistungen und -erstattungen			
04	52	Bestandsveränderungen und aktivierte Eigenleistungen			
05	55	Steuern und steuerähnliche Erträge einschl. Erträge aus gesetzlichen Umlagen			
06	547	Erträge aus Transferleistungen			
07	540-543	Erträge aus Zuweisungen und Zuschüssen für lfd. Zwecke und allgemeine Umlagen			
08	546	Erträge aus der Auflösung von Sonderposten aus Investitionszuweisungen, -zuschüssen und Investitionsbeiträgen			
09	53	Sonstige ordentliche Erträge			
10		Summe der ordentlichen Erträge (Nr. 1 bis 9)			
		Ordentliche Aufwendungen			
11	62, 63, 640-643, 647-649, 65	Personalaufwendungen			
12	644-646	Versorgungsaufwendungen			
13	60, 61, 67-69	Aufwendungen für Sach- und Dienstleistungen	910	900	578
14	66	Abschreibungen	2.215	2.215	2.217
15	71	Aufwendungen für Zuweisungen und Zuschüsse sowie besondere Finanzaufwendungen			
16	73	Steueraufwendungen einschl. Aufwendungen aus gesetzlichen Umlageverpflichtungen			
17	72	Transferaufwendungen			
18	70, 74, 76	Sonstige ordentliche Aufwendungen			
19		Summe der ordentlichen Aufwendungen (Nr. 11 bis 18)	3.125	3.115	2.795
20		Verwaltungsergebnis (Nr. 10 ./ Nr. 19)	3.125	3.115	2.795
21	56, 57	Finanzerträge			
22	77	Finanzaufwendungen			
23		Finanzergebnis (Nr. 21 bis Nr. 22)			
24		Ordentliches Ergebnis (Verwaltungsergebnis und Finanzergebnis Nr. 20 und Nr. 23)	3.125	3.115	2.795
25	59	Außerordentliche Erträge			
26	79	Außerordentliche Aufwendungen			-1.098
27		Außerordentliches Ergebnis (Nr. 25 ./ Nr. 26)			-1.098
28		Jahresergebnis vor internen Leistungsbeziehungen (ordentliches Ergebnis und außerordentliches Ergebnis Nr. 24 und Nr. 27)	3.125	3.115	1.697
29		Erlöse der internen Leistungsbeziehungen			
30		Kosten der internen Leistungsbeziehungen	50		49
31		Ergebnis der internen Leistungsbeziehungen	50		49
32		Jahresergebnis nach internen Leistungsbeziehungen	3.175	3.115	1.746

**Teilergebnishaushalt
Kostenstelle 1001-220 Gewerberaum Friedrichsthal**

Gemeinde Wehrheim

Produktbereich	10	Bauen und Wohnen
Produktgruppe	100	Bauen und Wohnen
Produkt	1001	Bau- und Grundstücksordnung
Kostenstelle	1001-220	Gewerberaum Friedrichsthal

		Haushaltsansatz			
Nr.	Konten	Bezeichnung	2025	2024	Ergebnis des Jahresabschlusses 2023
1	2	3	4	5	6
		Ordentliche Erträge			
01	50	Privatrechtliche Leistungsentgelte			
02	51	Öffentlich-rechtliche Leistungsentgelte			
03	548-549	Kostenersatzleistungen und -erstattungen			
04	52	Bestandsveränderungen und aktivierte Eigenleistungen			
05	55	Steuern und steuerähnliche Erträge einschl. Erträge aus gesetzlichen Umlagen			
06	547	Erträge aus Transferleistungen			
07	540-543	Erträge aus Zuweisungen und Zuschüssen für lfd. Zwecke und allgemeine Umlagen			
08	546	Erträge aus der Auflösung von Sonderposten aus Investitionszuweisungen, -zuschüssen und Investitionsbeiträgen			
09	53	Sonstige ordentliche Erträge	-6.180	-6.180	-6.151
10		Summe der ordentlichen Erträge (Nr. 1 bis 9)	-6.180	-6.180	-6.151
		Ordentliche Aufwendungen			
11	62, 63, 640-643, 647-649, 65	Personalaufwendungen			
12	644-646	Versorgungsaufwendungen			
13	60, 61, 67-69	Aufwendungen für Sach- und Dienstleistungen	2.260	2.200	970
14	66	Abschreibungen			
15	71	Aufwendungen für Zuweisungen und Zuschüsse sowie besondere Finanzaufwendungen			
16	73	Steueraufwendungen einschl. Aufwendungen aus gesetzlichen Umlageverpflichtungen			
17	72	Transferaufwendungen			
18	70, 74, 76	Sonstige ordentliche Aufwendungen	335	335	333
19		Summe der ordentlichen Aufwendungen (Nr. 11 bis 18)	2.595	2.535	1.304
20		Verwaltungsergebnis (Nr. 10 ./ Nr. 19)	-3.585	-3.645	-4.847
21	56, 57	Finanzerträge			
22	77	Finanzaufwendungen			
23		Finanzergebnis (Nr. 21 bis Nr. 22)			
24		Ordentliches Ergebnis (Verwaltungsergebnis und Finanzergebnis Nr. 20 und Nr. 23)	-3.585	-3.645	-4.847
25	59	Außerordentliche Erträge			
26	79	Außerordentliche Aufwendungen			
27		Außerordentliches Ergebnis (Nr. 25 ./ Nr. 26)			
28		Jahresergebnis vor internen Leistungsbeziehungen (ordentliches Ergebnis und außerordentliches Ergebnis Nr. 24 und Nr. 27)	-3.585	-3.645	-4.847
29		Erlöse der internen Leistungsbeziehungen			
30		Kosten der internen Leistungsbeziehungen			
31		Ergebnis der internen Leistungsbeziehungen			
32		Jahresergebnis nach internen Leistungsbeziehungen	-3.585	-3.645	-4.847

**Teilergebnishaushalt
Kostenstelle 1001-230 Mehrgenerationenhaus**

Gemeinde Wehrheim

Produktbereich	10	Bauen und Wohnen
Produktgruppe	100	Bauen und Wohnen
Produkt	1001	Bau- und Grundstücksordnung
Kostenstelle	1001-230	Mehrgenerationenhaus

		Haushaltsansatz			Ergebnis des Jahresabschlusses 2023
Nr.	Konten	Bezeichnung	2025	2024	
1	2	3	4	5	6
		Ordentliche Erträge			
01	50	Privatrechtliche Leistungsentgelte			
02	51	Öffentlich-rechtliche Leistungsentgelte			
03	548-549	Kostenersatzleistungen und -erstattungen			
04	52	Bestandsveränderungen und aktivierte Eigenleistungen			
05	55	Steuern und steuerähnliche Erträge einschl. Erträge aus gesetzlichen Umlagen			
06	547	Erträge aus Transferleistungen			
07	540-543	Erträge aus Zuweisungen und Zuschüssen für lfd. Zwecke und allgemeine Umlagen			
08	546	Erträge aus der Auflösung von Sonderposten aus Investitionszuweisungen, -zuschüssen und Investitionsbeiträgen			
09	53	Sonstige ordentliche Erträge	-4.700	-4.700	-4.785
10		Summe der ordentlichen Erträge (Nr. 1 bis 9)	-4.700	-4.700	-4.785
		Ordentliche Aufwendungen			
11	62, 63, 640-643, 647-649, 65	Personalaufwendungen			
12	644-646	Versorgungsaufwendungen			
13	60, 61, 67-69	Aufwendungen für Sach- und Dienstleistungen	11.910	11.320	10.335
14	66	Abschreibungen	10.910	10.910	10.911
15	71	Aufwendungen für Zuweisungen und Zuschüsse sowie besondere Finanzaufwendungen			
16	73	Steueraufwendungen einschl. Aufwendungen aus gesetzlichen Umlageverpflichtungen			
17	72	Transferaufwendungen			
18	70, 74, 76	Sonstige ordentliche Aufwendungen			
19		Summe der ordentlichen Aufwendungen (Nr. 11 bis 18)	22.820	22.230	21.246
20		Verwaltungsergebnis (Nr. 10 ./ Nr. 19)	18.120	17.530	16.461
21	56, 57	Finanzerträge			
22	77	Finanzaufwendungen			
23		Finanzergebnis (Nr. 21 bis Nr. 22)			
24		Ordentliches Ergebnis (Verwaltungsergebnis und Finanzergebnis Nr. 20 und Nr. 23)	18.120	17.530	16.461
25	59	Außerordentliche Erträge			-1.917
26	79	Außerordentliche Aufwendungen			
27		Außerordentliches Ergebnis (Nr. 25 ./ Nr. 26)			-1.917
28		Jahresergebnis vor internen Leistungsbeziehungen (ordentliches Ergebnis und außerordentliches Ergebnis Nr. 24 und Nr. 27)	18.120	17.530	14.544
29		Erlöse der internen Leistungsbeziehungen			
30		Kosten der internen Leistungsbeziehungen			
31		Ergebnis der internen Leistungsbeziehungen			
32		Jahresergebnis nach internen Leistungsbeziehungen	18.120	17.530	14.544

**Teilergebnishaushalt
Kostenstelle 1001-400 Unbebautes Grundvermögen**

Gemeinde Wehrheim

Produktbereich	10	Bauen und Wohnen
Produktgruppe	100	Bauen und Wohnen
Produkt	1001	Bau- und Grundstücksordnung
Kostenstelle	1001-400	Unbebautes Grundvermögen

		Haushaltsansatz			Ergebnis des Jahresabschlusses 2023
Nr.	Konten	Bezeichnung	2025	2024	
1	2	3	4	5	6
		Ordentliche Erträge			
01	50	Privatrechtliche Leistungsentgelte	-13.300	-13.300	-12.711
02	51	Öffentlich-rechtliche Leistungsentgelte			
03	548-549	Kostenersatzleistungen und -erstattungen			
04	52	Bestandsveränderungen und aktivierte Eigenleistungen			
05	55	Steuern und steuerähnliche Erträge einschl. Erträge aus gesetzlichen Umlagen			
06	547	Erträge aus Transferleistungen			
07	540-543	Erträge aus Zuweisungen und Zuschüssen für lfd. Zwecke und allgemeine Umlagen			
08	546	Erträge aus der Auflösung von Sonderposten aus Investitionszuweisungen, -zuschüssen und Investitionsbeiträgen			
09	53	Sonstige ordentliche Erträge			-14.398
10		Summe der ordentlichen Erträge (Nr. 1 bis 9)	-13.300	-13.300	-27.109
		Ordentliche Aufwendungen			
11	62, 63, 640-643, 647-649, 65	Personalaufwendungen		31.600	30.144
12	644-646	Versorgungsaufwendungen		2.050	1.824
13	60, 61, 67-69	Aufwendungen für Sach- und Dienstleistungen	50	50	33
14	66	Abschreibungen			
15	71	Aufwendungen für Zuweisungen und Zuschüsse sowie besondere Finanzaufwendungen			
16	73	Steueraufwendungen einschl. Aufwendungen aus gesetzlichen Umlageverpflichtungen			
17	72	Transferaufwendungen			
18	70, 74, 76	Sonstige ordentliche Aufwendungen	4.000	4.000	3.372
19		Summe der ordentlichen Aufwendungen (Nr. 11 bis 18)	4.050	37.700	35.374
20		Verwaltungsergebnis (Nr. 10 ./ Nr. 19)	-9.250	24.400	8.265
21	56, 57	Finanzerträge			
22	77	Finanzaufwendungen			
23		Finanzergebnis (Nr. 21 bis Nr. 22)			
24		Ordentliches Ergebnis (Verwaltungsergebnis und Finanzergebnis Nr. 20 und Nr. 23)	-9.250	24.400	8.265
25	59	Außerordentliche Erträge			
26	79	Außerordentliche Aufwendungen			
27		Außerordentliches Ergebnis (Nr. 25 ./ Nr. 26)			
28		Jahresergebnis vor internen Leistungsbeziehungen (ordentliches Ergebnis und außerordentliches Ergebnis Nr. 24 und Nr. 27)	-9.250	24.400	8.265
29		Erlöse der internen Leistungsbeziehungen			
30		Kosten der internen Leistungsbeziehungen	200	800	170
31		Ergebnis der internen Leistungsbeziehungen	200	800	170
32		Jahresergebnis nach internen Leistungsbeziehungen	-9.050	25.200	8.435

**Teilfinanzhaushalt
Kostenstelle 1001-400 Unbebautes Grundvermögen**

Gemeinde Wehrheim

Produktbereich	10	Bauen und Wohnen
Produktgruppe	100	Bauen und Wohnen
Produkt	1001	Bau- und Grundstücksordnung
Kostenstelle	1001-400	Unbebautes Grundvermögen

		Haushaltsansatz			Investitions- und Investitionsförderungsmaßnahmen		
Nr.	Bezeichnung	2025	Verpflichtungs-ermächtigungen	2024	Ergebnis des Jahresabschlusses 2023	Gesamtauszahlungsbedarf	davon bisher bereitgestellt
1	2	3	4	5	6	7	8
	Einzahlungen aus Investitionstätigkeit						
20	+ Einz. aus Investitionszuweis. und -zuschüssen sowie aus Investitionsbeiträgen						
21	+ Einz. aus Abgängen von Vermögensgegenständen des Sachanlagevermögens und des immateriellen Anlagevermögens	1.725.000		1.725.000			
22	+ Einz. aus Abgängen von Vermögensgegenständen des Finanzanlagevermögens						
	Einzahlungen aus Finanzierungstätigkeit						
31	+ Einz. aus der Aufnahme v. Krediten und wirtschaftlich vergleichbaren Vorgängen für Investitionen						
	Summe	1.725.000		1.725.000			
	Auszahlungen aus Investitionstätigkeit						
24	- Ausz. für den Erwerb von Grundstücken und Gebäuden	-20.000		-30.000	-22.850	-1.160.000	-340.000
25	- Ausz. für Baumaßnahmen			-150.000		-192.000	-192.000
26	- Ausz. für Investitionen in das sonstige Sachanlagevermögen und immaterielle Anlagevermögen davon: Ausz. aus gewährten Investitionszuweisungen und -zuschüssen						
27	- Ausz. für Investitionen in das Finanzanlagevermögen						
	Auszahlungen aus Finanzierungstätigkeit						
32	- Ausz. für die Tilgung von Krediten und wirtschaftlich vergleichbaren Vorgängen für Investitionen						
	Summe	-20.000		-180.000	-22.850	-1.352.000	-532.000
	Saldo (Einzahlungen ./ Auszahlungen)	1.705.000		1.545.000	-22.850	-1.352.000	-532.000

Übersicht über die Investitionsmaßnahmen

Bezeichnung	Jahresergebnis 2023	Ansatz 2024 2025	Verpflichtungs-ermächtigungen	Finanzplan 2026	Finanzplan 2027 2028	Bisher bereitgestellt	Gesamt Ein- und Auszahl.
1	2	3	4	5	6	7	8
Grundstückserlös Am Heselsweg 8		1.440.000 1.440.000				6.145.120	
Grundstückserlöse BG Lindenstraße		285.000 285.000				1.091.250	
Grundstückserlöse				800.000			
Ankauf unbebaute Grundstücke	-22.850	-30.000 -20.000		-800.000	-20.000	-330.000	-1.630.232
Umbau Lagerplatz Pfaffenwiesbach						-42.000	
Sanierung Jagdhaus		-150.000				-150.000	

**Teilergebnishaushalt
Kostenstelle 1001-500 Grundstücksmanagement**

Gemeinde Wehrheim

Produktbereich	10	Bauen und Wohnen
Produktgruppe	100	Bauen und Wohnen
Produkt	1001	Bau- und Grundstücksordnung
Kostenstelle	1001-500	Grundstücksmanagement

			Haushaltsansatz		Ergebnis des Jahresabschlusses 2023
Nr.	Konten	Bezeichnung	2025	2024	
1	2	3	4	5	6
		Ordentliche Erträge			
01	50	Privatrechtliche Leistungsentgelte	-40.000	-40.000	-30.029
02	51	Öffentlich-rechtliche Leistungsentgelte	-1.700	-1.600	-1.543
03	548-549	Kostenersatzleistungen und -erstattungen			
04	52	Bestandsveränderungen und aktivierte Eigenleistungen			
05	55	Steuern und steuerähnliche Erträge einschl. Erträge aus gesetzlichen Umlagen			
06	547	Erträge aus Transferleistungen			
07	540-543	Erträge aus Zuweisungen und Zuschüssen für lfd. Zwecke und allgemeine Umlagen			
08	546	Erträge aus der Auflösung von Sonderposten aus Investitionszuweisungen, -zuschüssen und Investitionsbeiträgen			
09	53	Sonstige ordentliche Erträge	-1.000	-1.000	-23
10		Summe der ordentlichen Erträge (Nr. 1 bis 9)	-42.700	-42.600	-31.595
		Ordentliche Aufwendungen			
11	62, 63, 640-643, 647-649, 65	Personalaufwendungen	43.260	63.190	39.736
12	644-646	Versorgungsaufwendungen	2.260	3.600	1.939
13	60, 61, 67-69	Aufwendungen für Sach- und Dienstleistungen	1.420	1.420	42
14	66	Abschreibungen			
15	71	Aufwendungen für Zuweisungen und Zuschüsse sowie besondere Finanzaufwendungen			
16	73	Steueraufwendungen einschl. Aufwendungen aus gesetzlichen Umlageverpflichtungen			
17	72	Transferaufwendungen			
18	70, 74, 76	Sonstige ordentliche Aufwendungen			
19		Summe der ordentlichen Aufwendungen (Nr. 11 bis 18)	46.940	68.210	41.717
20		Verwaltungsergebnis (Nr. 10 ./ Nr. 19)	4.240	25.610	10.122
21	56, 57	Finanzerträge	-1.050	-1.050	-1.398
22	77	Finanzaufwendungen			
23		Finanzergebnis (Nr. 21 bis Nr. 22)	-1.050	-1.050	-1.398
24		Ordentliches Ergebnis (Verwaltungsergebnis und Finanzergebnis Nr. 20 und Nr. 23)	3.190	24.560	8.724
25	59	Außerordentliche Erträge	-1.400	-1.400	-1.398
26	79	Außerordentliche Aufwendungen			
27		Außerordentliches Ergebnis (Nr. 25 ./ Nr. 26)	-1.400	-1.400	-1.398
28		Jahresergebnis vor internen Leistungsbeziehungen (ordentliches Ergebnis und außerordentliches Ergebnis Nr. 24 und Nr. 27)	1.790	23.160	7.326
29		Erlöse der internen Leistungsbeziehungen			
30		Kosten der internen Leistungsbeziehungen			
31		Ergebnis der internen Leistungsbeziehungen			
32		Jahresergebnis nach internen Leistungsbeziehungen	1.790	23.160	7.326

**Teilfinanzhaushalt
Kostenstelle 1001-500 Grundstücksmanagement**

Gemeinde Wehrheim

Produktbereich	10	Bauen und Wohnen
Produktgruppe	100	Bauen und Wohnen
Produkt	1001	Bau- und Grundstücksordnung
Kostenstelle	1001-500	Grundstücksmanagement

		Haushaltsansatz				Investitions- und Investitionsförderungsmaßnahmen	
Nr.	Bezeichnung	2025	Verpflichtungs-ermächtigungen	2024	Ergebnis des Jahresabschlusses 2023	Gesamtauszahlungsbedarf	davon bisher bereitgestellt
1	2	3	4	5	6	7	8
	Einzahlungen aus Investitionstätigkeit						
20	+ Einz. aus Investitionszuweis. und -zuschüssen sowie aus Investitionsbeiträgen						
21	+ Einz. aus Abgängen von Vermögensgegenständen des Sachanlagevermögens und des immateriellen Anlagevermögens	1.400		1.400	1.398		
22	+ Einz. aus Abgängen von Vermögensgegenständen des Finanzanlagevermögens						
	Einzahlungen aus Finanzierungstätigkeit						
31	+ Einz. aus der Aufnahme v. Krediten und wirtschaftlich vergleichbaren Vorgängen für Investitionen						
	Summe	1.400		1.400	1.398		
	Auszahlungen aus Investitionstätigkeit						
24	- Ausz. für den Erwerb von Grundstücken und Gebäuden					-8.003.140	-8.003.140
25	- Ausz. für Baumaßnahmen						
26	- Ausz. für Investitionen in das sonstige Sachanlagevermögen und immaterielle Anlagevermögen davon: Ausz. aus gewährten Investitionszuweisungen und -zuschüssen						
27	- Ausz. für Investitionen in das Finanzanlagevermögen						
	Auszahlungen aus Finanzierungstätigkeit						
32	- Ausz. für die Tilgung von Krediten und wirtschaftlich vergleichbaren Vorgängen für Investitionen					-2.808.578	-2.808.578
	Summe					-10.811.718	-10.811.718
	Saldo (Einzahlungen ./ Auszahlungen)	1.400		1.400	1.398	-10.811.718	-10.811.718

Haushaltsplan 2025

Produktbeschreibung		
Produkt 1002 Wohnungsbauförderung		
Gemeinde Wehrheim		
Produktbereich	10	Bauen und Wohnen
Produktgruppe	100	Bauen und Wohnen
Produkt	1002	Wohnungsbauförderung
Verantwortliche Organisationseinheit		Verantwortliche Person(en)
Wohnungsbauförderung		Frank Dechert
Pflichtaufgaben	Nein	
Freiwillige Aufgaben	Ja	
Kurzbeschreibung		
Im Bereich der Gemeinde Wehrheim günstigen Wohnraum errichten und zur Verfügung stellen. Beteiligung bei der Produkterstellung: Wohnungsbaugesellschaften, private Investoren		
Erläuterungen		
Leistungen: Mitarbeit bei der Umsetzung zur Schaffung von günstigerem Wohnraum durch Wohnungsbaugesellschaften und private Investoren.		
Allgemeine Ziele		
günstigen Wohnraum zur Verfügung stellen		
Zielgruppe		
Bürgerinnen und Bürger		

Teilergebnishaushalt Produkt 1002 Wohnungsbauförderung					
Gemeinde Wehrheim					
Produktbereich		10	Bauen und Wohnen		
Produktgruppe		100	Bauen und Wohnen		
Produkt		1002	Wohnungsbauförderung		
			Haushaltsansatz		Ergebnis des Jahresabschlusses 2023
Nr.	Konten	Bezeichnung	2025	2024	
1	2	3	4	5	6
		Ordentliche Erträge			
01	50	Privatrechtliche Leistungsentgelte			
02	51	Öffentlich-rechtliche Leistungsentgelte			
03	548-549	Kostensatzleistungen und -erstattungen			
04	52	Bestandsveränderungen und aktivierte Eigenleistungen			
05	55	Steuern und steuerähnliche Erträge einschl. Erträge aus gesetzlichen Umlagen			
06	547	Erträge aus Transferleistungen			
07	540-543	Erträge aus Zuweisungen und Zuschüssen für lfd. Zwecke und allgemeine Umlagen			
08	546	Erträge aus der Auflösung von Sonderposten aus Investitionszuweisungen, -zuschüssen und Investitionsbeiträgen			
09	53	Sonstige ordentliche Erträge			
10		Summe der ordentlichen Erträge (Nr. 1 bis 9)			
		Ordentliche Aufwendungen			
11	62, 63, 640-643, 647-649, 65	Personalaufwendungen			
12	644-646	Versorgungsaufwendungen			
13	60, 61, 67-69	Aufwendungen für Sach- und Dienstleistungen			
14	66	Abschreibungen			
15	71	Aufwendungen für Zuweisungen und Zuschüsse sowie besondere Finanzaufwendungen	4.900	4.900	
16	73	Steueraufwendungen einschl. Aufwendungen aus gesetzlichen Umlageverpflichtungen			
17	72	Transferaufwendungen			
18	70, 74, 76	Sonstige ordentliche Aufwendungen			
19		Summe der ordentlichen Aufwendungen (Nr. 11 bis 18)	4.900	4.900	
20		Verwaltungsergebnis (Nr. 10 ./ Nr. 19)	4.900	4.900	
21	56, 57	Finanzerträge			
22	77	Finanzaufwendungen			
23		Finanzergebnis (Nr. 21 bis Nr. 22)			
24		Ordentliches Ergebnis (Verwaltungsergebnis und Finanzergebnis Nr. 20 und Nr. 23)	4.900	4.900	
25	59	Außerordentliche Erträge			
26	79	Außerordentliche Aufwendungen			
27		Außerordentliches Ergebnis (Nr. 25 ./ Nr. 26)			
28		Jahresergebnis vor internen Leistungsbeziehungen (ordentliches Ergebnis und außerordentliches Ergebnis Nr. 24 und Nr. 27)	4.900	4.900	
29		Erlöse der internen Leistungsbeziehungen			
30		Kosten der internen Leistungsbeziehungen			
31		Ergebnis der internen Leistungsbeziehungen			
32		Jahresergebnis nach internen Leistungsbeziehungen	4.900	4.900	

**Teilergebnishaushalt
Kostenstelle 1002-100 Wohnungsbauförderung**

Gemeinde Wehrheim

Produktbereich	10	Bauen und Wohnen
Produktgruppe	100	Bauen und Wohnen
Produkt	1002	Wohnungsbauförderung
Kostenstelle	1002-100	Wohnungsbauförderung

		Haushaltsansatz			Ergebnis des Jahresabschlusses 2023
Nr.	Konten	Bezeichnung	2025	2024	
1	2	3	4	5	6
		Ordentliche Erträge			
01	50	Privatrechtliche Leistungsentgelte			
02	51	Öffentlich-rechtliche Leistungsentgelte			
03	548-549	Kostensatzleistungen und -erstattungen			
04	52	Bestandsveränderungen und aktivierte Eigenleistungen			
05	55	Steuern und steuerähnliche Erträge einschl. Erträge aus gesetzlichen Umlagen			
06	547	Erträge aus Transferleistungen			
07	540-543	Erträge aus Zuweisungen und Zuschüssen für lfd. Zwecke und allgemeine Umlagen			
08	546	Erträge aus der Auflösung von Sonderposten aus Investitionszuweisungen, -zuschüssen und Investitionsbeiträgen			
09	53	Sonstige ordentliche Erträge			
10		Summe der ordentlichen Erträge (Nr. 1 bis 9)			
		Ordentliche Aufwendungen			
11	62, 63, 640-643, 647-649, 65	Personalaufwendungen			
12	644-646	Versorgungsaufwendungen			
13	60, 61, 67-69	Aufwendungen für Sach- und Dienstleistungen			
14	66	Abschreibungen			
15	71	Aufwendungen für Zuweisungen und Zuschüsse sowie besondere Finanzaufwendungen	4.900	4.900	
16	73	Steueraufwendungen einschl. Aufwendungen aus gesetzlichen Umlageverpflichtungen			
17	72	Transferaufwendungen			
18	70, 74, 76	Sonstige ordentliche Aufwendungen			
19		Summe der ordentlichen Aufwendungen (Nr. 11 bis 18)	4.900	4.900	
20		Verwaltungsergebnis (Nr. 10 ./ Nr. 19)	4.900	4.900	
21	56, 57	Finanzerträge			
22	77	Finanzaufwendungen			
23		Finanzergebnis (Nr. 21 bis Nr. 22)			
24		Ordentliches Ergebnis (Verwaltungsergebnis und Finanzergebnis Nr. 20 und Nr. 23)	4.900	4.900	
25	59	Außerordentliche Erträge			
26	79	Außerordentliche Aufwendungen			
27		Außerordentliches Ergebnis (Nr. 25 ./ Nr. 26)			
28		Jahresergebnis vor internen Leistungsbeziehungen (ordentliches Ergebnis und außerordentliches Ergebnis Nr. 24 und Nr. 27)	4.900	4.900	
29		Erlöse der internen Leistungsbeziehungen			
30		Kosten der internen Leistungsbeziehungen			
31		Ergebnis der internen Leistungsbeziehungen			
32		Jahresergebnis nach internen Leistungsbeziehungen	4.900	4.900	

Erläuterungen zu Position 15 - Aufwendungen für Zuweisungen und Zuschüsse

Zuschuss für das Wohnhaus Hilde-Coppi-Straße 7 gemäß Vertrag mit "Leben und Wohnen im Taunus GmbH" (vormals "Gemeinnützige Wohnungsbau Usingen").

PRODUKTBEREICH 11

VER- UND ENTSORGUNG

**Teilergebnishaushalt
Produktgruppe 110 Ver- und Entsorgung**

Gemeinde Wehrheim

Produktbereich 11 Ver- und Entsorgung
Produktgruppe 110 Ver- und Entsorgung

			Haushaltsansatz		Ergebnis des Jahresabschlusses 2023
Nr.	Konten	Bezeichnung	2025	2024	
1	2	3	4	5	6
		Ordentliche Erträge			
01	50	Privatrechtliche Leistungsentgelte	-2.580	-2.550	-1.055
02	51	Öffentlich-rechtliche Leistungsentgelte	-4.103.510	-4.140.647	-3.616.852
03	548-549	Kostensatzleistungen und -erstattungen	-90.000	-90.000	-39.146
04	52	Bestandsveränderungen und aktivierte Eigenleistungen			
05	55	Steuern und steuerähnliche Erträge einschl. Erträge aus gesetzlichen Umlagen			
06	547	Erträge aus Transferleistungen			
07	540-543	Erträge aus Zuweisungen und Zuschüssen für lfd. Zwecke und allgemeine Umlagen	-57.190		
08	546	Erträge aus der Auflösung von Sonderposten aus Investitionszuweisungen, -zuschüssen und Investitionsbeiträgen	-607.033	-459.267	-204.491
09	53	Sonstige ordentliche Erträge	-346.480	-342.980	-372.604
10		Summe der ordentlichen Erträge (Nr. 1 bis 9)	-5.206.793	-5.035.444	-4.234.148
		Ordentliche Aufwendungen			
11	62, 63, 640-643, 647-649, 65	Personalaufwendungen	1.351.040	1.249.670	1.146.263
12	644-646	Versorgungsaufwendungen	87.340	80.161	69.932
13	60, 61, 67-69	Aufwendungen für Sach- und Dienstleistungen	1.580.094	1.525.957	1.384.984
14	66	Abschreibungen	523.203	498.996	521.659
15	71	Aufwendungen für Zuweisungen und Zuschüsse sowie besondere Finanzaufwendungen			
16	73	Steueraufwendungen einschl. Aufwendungen aus gesetzlichen Umlageverpflichtungen	2.657.254	2.423.928	1.835.473
17	72	Transferaufwendungen			
18	70, 74, 76	Sonstige ordentliche Aufwendungen	4.960	4.850	3.873
19		Summe der ordentlichen Aufwendungen (Nr. 11 bis 18)	6.203.891	5.783.562	4.962.184
20		Verwaltungsergebnis (Nr. 10 ./ Nr. 19)	997.098	748.118	728.036
21	56, 57	Finanzerträge			
22	77	Finanzaufwendungen	11.200	11.200	6.106
23		Finanzergebnis (Nr. 21 bis Nr. 22)	11.200	11.200	6.106
24		Ordentliches Ergebnis (Verwaltungsergebnis und Finanzergebnis Nr. 20 und Nr. 23)	1.008.298	759.318	734.142
25	59	Außerordentliche Erträge			-68.282
26	79	Außerordentliche Aufwendungen			16.328
27		Außerordentliches Ergebnis (Nr. 25 ./ Nr. 26)			-51.953
28		Jahresergebnis vor internen Leistungsbeziehungen (ordentliches Ergebnis und außerordentliches Ergebnis Nr. 24 und Nr. 27)	1.008.298	759.318	682.189
29		Erlöse der internen Leistungsbeziehungen	-459.780	-450.000	-432.686
30		Kosten der internen Leistungsbeziehungen	110.400	120.300	105.140
31		Ergebnis der internen Leistungsbeziehungen	-349.380	-329.700	-327.546
32		Jahresergebnis nach internen Leistungsbeziehungen	658.918	429.618	354.643

**Teilfinanzhaushalt
Produktgruppe 110 Ver- und Entsorgung**

Gemeinde Wehrheim

Produktbereich 11 Ver- und Entsorgung
Produktgruppe 110 Ver- und Entsorgung

		Haushaltsansatz			Investitions- und Investitionsförderungsmaßnahmen		
Nr.	Bezeichnung	2025	Verpflichtungs-ermächtigungen	2024	Ergebnis des Jahresabschlusses 2023	Gesamtauszahlungsbedarf	davon bisher bereitgestellt
1	2	3	4	5	6	7	8
	Einzahlungen aus Investitionstätigkeit						
20	+ Einz. aus Investitionszuweis. und -zuschüssen sowie aus Investitionsbeiträgen			35.000	22.100		
21	+ Einz. aus Abgängen von Vermögensgegenständen des Sachanlagevermögens und des immateriellen Anlagevermögens				9.825		
22	+ Einz. aus Abgängen von Vermögensgegenständen des Finanzanlagevermögens						
	Einzahlungen aus Finanzierungstätigkeit						
31	+ Einz. aus der Aufnahme v. Krediten und wirtschaftlich vergleichbaren Vorgängen für Investitionen						
	Summe			35.000	31.925		
	Auszahlungen aus Investitionstätigkeit						
24	- Ausz. für den Erwerb von Grundstücken und Gebäuden	-40.000		-550.000		-1.181.450	-861.450
25	- Ausz. für Baumaßnahmen	-110.000		-401.000		-5.222.459	-4.792.459
26	- Ausz. für Investitionen in das sonstige Sachanlagevermögen und immaterielle Anlagevermögen	-528.550		-700.500	-365.604	-3.503.561	-2.403.165
	davon: Ausz. aus gewährten Investitionszuweisungen und -zuschüssen	-221.550		-249.000	-119.168	-1.272.961	-643.565
27	- Ausz. für Investitionen in das Finanzanlagevermögen						
	Auszahlungen aus Finanzierungstätigkeit						
32	- Ausz. für die Tilgung von Krediten und wirtschaftlich vergleichbaren Vorgängen für Investitionen				-32.429	-242.130	-242.130
	Summe	-678.550		-1.651.500	-398.033	-10.149.600	-8.299.204
	Saldo (Einzahlungen ./ Auszahlungen)	-678.550		-1.616.500	-366.108	-10.149.600	-8.299.204

Übersicht über die Investitionsmaßnahmen

Bezeichnung	Jahresergebnis 2023	Ansatz 2024 2025	Verpflichtungs-ermächtigungen	Finanzplan 2026	Finanzplan 2027 2028	Bisher bereitgestellt	Gesamt Ein- und Auszahl.
1	2	3	4	5	6	7	8
SOPO aus Beiträgen Wasservers. Große Lache				40.000		40.000	
SOPO aus Beiträgen Entwässerungsanl. "Große Lache"				75.000		75.000	
Fördermittel kommunale Wärmeplanung		35.000				35.000	
Fördermittel Radabstellanlagen	22.100						22.100
Anschaffung Einsatzfahrzeuge Bauhof	-203.272	-350.000 -198.000		-170.000	-114.000 -75.000	-1.375.200	-1.069.150
Betriebs- u. Geschäftsausst. Freibad Wehrheim							-408
Wasserversorgung "Köpferner Straße"				-70.000			
Wasserversorgung Lindenstr. bis MZH Pfwsb.						-160.000	
Betriebsausstattung Wasserversorgung		-4.000 -4.000		-4.000	-4.000 -4.000	-30.000	-29.637
Wasserversorgung "Banggartenweg" Obernhain						-100.000	

**Teilfinanzhaushalt
Produktgruppe 110 Ver- und Entsorgung**

Gemeinde Wehrheim

Übersicht über die Investitionsmaßnahmen

Bezeichnung	Jahres- ergebnis 2023	Ansatz 2024 2025	Verpflichtungs- ermächtigungen	Finanzplan 2026	Finanzplan 2027 2028	Bisher bereitgestellt	Gesamt Ein- und Auszahl.
1	2	3	4	5	6	7	8
Wasserversorgung "Große Lache"		-40.000				-80.000	
GWG Wasserversorgung	-377						-1.490
Invest.-Zuschuss WBV Usingen	-21.368	-99.000 -41.550		-41.550	-23.923 -23.923	-213.565	-77.392
Wasserversorgung Bahnhofstraße				-250.000			
Wasservers. Ringschluss Saalburgsiedlung		-550.000				-550.000	
Fahrzeug Wasserversorgung				-85.000			
Entwässerungsanlage "Köpperner Straße"				-180.000			
Erneuerung Entwässerung OT Obernhain						-218.000	
Entwässerungsanlage "Banggartenweg" Obernhain						-100.000	
Entwässerungsanlage "Große Lache"		-75.000				-150.000	
Entwässerungsanlage Bahnhofstraße				-250.000			
Bachverrohrung Obernhainer Bach		-330.000				-660.000	
Kanalquerung Köpperner Str.		-71.000				-71.000	
Entwässerung BG Lindenstraße		-35.000				-35.000	
Betriebsausstattung Bauhof	-12.838	-32.500 -5.000		-5.000	-5.000 -5.000	-59.500	-52.797
GWG Bauhof	-5.837					-400	-11.661
E-Bike Ladestationen	-24.111					-49.500	-44.282
Förderung erneuerbarer Energien	-97.800	-150.000 -180.000		-180.000	-180.000 -180.000	-430.000	-247.800
Errichtung Photovoltaikanl. Gemeindegebäude		-25.000 -100.000				-125.000	-107
Kommunale Wärmeplanung		-40.000				-40.000	

Haushaltsplan 2025

Produktbeschreibung Produkt 1101 Wasserversorgung		
Gemeinde Wehrheim		
Produktbereich	11	Ver- und Entsorgung
Produktgruppe	110	Ver- und Entsorgung
Produkt	1101	Wasserversorgung
Verantwortliche Organisationseinheit Wasserversorgung		Verantwortliche Person(en) Frank Dechert Oliver Bratrich (Vertretung)
Pflichtaufgaben	Ja	
Rechtsbindungsgrad	muss	
Kurzbeschreibung Beteiligung bei der Produkterstellung: Bauamt, Finanzverwaltung		
Erläuterungen Bezug ggf. Aufbereitung, Speicherung von Trinkwasser. Bereitstellung und Unterhaltung des Versorgungsnetzes und der Hausanschlüsse, sowie Abrechnung der Wasserzähler. Koordination und Abrechnung Wasserbeschaffungsverband.		
Allgemeine Ziele Sicherstellung der Trinkwasserversorgung innerhalb des Gemeindeflächennetzes nach vorgegebenen Regeln für Technik und Gesundheit. Sicherstellung von Trinkwasserbezug über den Wasserbeschaffungsverband Usingen.		
Zielgruppe Abnehmer von Trinkwasser		

**Teilergebnishaushalt
Produkt 1101 Wasserversorgung**

Gemeinde Wehrheim

Produktbereich 11 Ver- und Entsorgung
Produktgruppe 110 Ver- und Entsorgung
Produkt 1101 Wasserversorgung

			Haushaltsansatz		Ergebnis des Jahresabschlusses 2023
Nr.	Konten	Bezeichnung	2025	2024	
1	2	3	4	5	6
		Ordentliche Erträge			
01	50	Privatrechtliche Leistungsentgelte			
02	51	Öffentlich-rechtliche Leistungsentgelte	-1.356.411	-1.380.364	-1.185.673
03	548-549	Kostensatzleistungen und -erstattungen	-40.000	-40.000	-17.265
04	52	Bestandsveränderungen und aktivierte Eigenleistungen			
05	55	Steuern und steuerähnliche Erträge einschl. Erträge aus gesetzlichen Umlagen			
06	547	Erträge aus Transferleistungen			
07	540-543	Erträge aus Zuweisungen und Zuschüssen für lfd. Zwecke und allgemeine Umlagen			
08	546	Erträge aus der Auflösung von Sonderposten aus Investitionszuweisungen, -zuschüssen und Investitionsbeiträgen	-127.181	-128.271	-28.746
09	53	Sonstige ordentliche Erträge	-10	-10	-98
10		Summe der ordentlichen Erträge (Nr. 1 bis 9)	-1.523.602	-1.548.645	-1.231.782
		Ordentliche Aufwendungen			
11	62, 63, 640-643, 647-649, 65	Personalaufwendungen	137.310	137.210	130.076
12	644-646	Versorgungsaufwendungen	8.680	8.650	7.887
13	60, 61, 67-69	Aufwendungen für Sach- und Dienstleistungen	294.434	293.107	208.315
14	66	Abschreibungen	122.758	130.136	132.488
15	71	Aufwendungen für Zuweisungen und Zuschüsse sowie besondere Finanzaufwendungen			
16	73	Steueraufwendungen einschl. Aufwendungen aus gesetzlichen Umlageverpflichtungen	854.860	863.992	699.453
17	72	Transferaufwendungen			
18	70, 74, 76	Sonstige ordentliche Aufwendungen	560	550	514
19		Summe der ordentlichen Aufwendungen (Nr. 11 bis 18)	1.418.602	1.433.645	1.178.733
20		Verwaltungsergebnis (Nr. 10 ./ Nr. 19)	-105.000	-115.000	-53.049
21	56, 57	Finanzerträge			
22	77	Finanzaufwendungen			
23		Finanzergebnis (Nr. 21 bis Nr. 22)			
24		Ordentliches Ergebnis (Verwaltungsergebnis und Finanzergebnis Nr. 20 und Nr. 23)	-105.000	-115.000	-53.049
25	59	Außerordentliche Erträge			-50.017
26	79	Außerordentliche Aufwendungen			1.396
27		Außerordentliches Ergebnis (Nr. 25 ./ Nr. 26)			-48.621
28		Jahresergebnis vor internen Leistungsbeziehungen (ordentliches Ergebnis und außerordentliches Ergebnis Nr. 24 und Nr. 27)	-105.000	-115.000	-101.670
29		Erlöse der internen Leistungsbeziehungen			
30		Kosten der internen Leistungsbeziehungen	105.000	115.000	101.670
31		Ergebnis der internen Leistungsbeziehungen	105.000	115.000	101.670
32		Jahresergebnis nach internen Leistungsbeziehungen			

**Teilfinanzhaushalt
Produkt 1101 Wasserversorgung**

Gemeinde Wehrheim

Produktbereich	11	Ver- und Entsorgung
Produktgruppe	110	Ver- und Entsorgung
Produkt	1101	Wasserversorgung

		Haushaltsansatz				Investitions- und Investitionsförderungsmaßnahmen	
Nr.	Bezeichnung	2025	Verpflichtungs-ermächtigungen	2024	Ergebnis des Jahresabschlusses 2023	Gesamt-auszahlungsbedarf	davon bisher bereitgestellt
1	2	3	4	5	6	7	8
	Einzahlungen aus Investitionstätigkeit						
20	+ Einz. aus Investitionszuweis. und -zuschüssen sowie aus Investitionsbeiträgen						
21	+ Einz. aus Abgängen von Vermögensgegenständen des Sachanlagevermögens und des immateriellen Anlagevermögens						
22	+ Einz. aus Abgängen von Vermögensgegenständen des Finanzanlagevermögens						
	Einzahlungen aus Finanzierungstätigkeit						
31	+ Einz. aus der Aufnahme v. Krediten und wirtschaftlich vergleichbaren Vorgängen für Investitionen						
	Summe						
	Auszahlungen aus Investitionstätigkeit						
24	- Ausz. für den Erwerb von Grundstücken und Gebäuden	-40.000		-550.000		-960.000	-640.000
25	- Ausz. für Baumaßnahmen					-1.145.450	-1.145.450
26	- Ausz. für Investitionen in das sonstige Sachanlagevermögen und immaterielle Anlagevermögen	-45.550		-103.000	-21.745	-530.461	-344.065
	davon: Ausz. aus gewährten Investitionszuweisungen und -zuschüssen	-41.550		-99.000	-21.368	-302.961	-213.565
27	- Ausz. für Investitionen in das Finanzanlagevermögen						
	Auszahlungen aus Finanzierungstätigkeit						
32	- Ausz. für die Tilgung von Krediten und wirtschaftlich vergleichbaren Vorgängen für Investitionen						
	Summe	-85.550		-653.000	-21.745	-2.635.911	-2.129.515
	Saldo (Einzahlungen ./ Auszahlungen)	-85.550		-653.000	-21.745	-2.635.911	-2.129.515

Übersicht über die Investitionsmaßnahmen

Bezeichnung	Jahresergebnis 2023	Ansatz 2024 2025	Verpflichtungs-ermächtigungen	Finanzplan 2026	Finanzplan 2027 2028	Bisher bereitgestellt	Gesamt Ein- und Auszahl.
1	2	3	4	5	6	7	8
SOPO aus Beiträgen Wasservers. Große Lache				40.000		40.000	
Wasserversorgung "Köpferner Straße"				-70.000			
Wasserversorgung Lindenstr. bis MZH Pfwsb.						-160.000	
Betriebsausstattung Wasserversorgung		-4.000 -4.000		-4.000	-4.000 -4.000	-30.000	-29.637
Wasserversorgung "Banggartenweg" Obernhain						-100.000	
Wasserversorgung "Große Lache"		-40.000				-80.000	
GWG Wasserversorgung	-377						-1.490
Invest.-Zuschuss WBV Usingen	-21.368	-99.000 -41.550		-41.550	-23.923 -23.923	-213.565	-77.392
Wasserversorgung Bahnhofstraße				-250.000			
Wasservers. Ringschluss Saalburgsiedlung		-550.000				-550.000	

Haushaltsplan 2025

Muster 10 zu § 4 Abs. 4

Teilfinanzhaushalt Produkt 1101 Wasserversorgung

Gemeinde Wehrheim

Übersicht über die Investitionsmaßnahmen

Bezeichnung	Jahres- ergebnis 2023	Ansatz 2024 2025	Verpflichtungs- Ermächtigunge n	Finanzplan 2026	Finanzplan 2027 2028	Bisher bereitgestellt	Gesamt Ein- und Auszahl.
1	2	3	4	5	6	7	8
Fahrzeug Wasserversorgung				-85.000			

**Teilergebnishaushalt
Kostenstelle 1101-100 Allgemeine Wasserversorgung**

Gemeinde Wehrheim

Produktbereich	11	Ver- und Entsorgung
Produktgruppe	110	Ver- und Entsorgung
Produkt	1101	Wasserversorgung
Kostenstelle	1101-100	Allgemeine Wasserversorgung

		Haushaltsansatz			
Nr.	Konten	Bezeichnung	2025	2024	Ergebnis des Jahresabschlusses 2023
1	2	3	4	5	6
		Ordentliche Erträge			
01	50	Privatrechtliche Leistungsentgelte			
02	51	Öffentlich-rechtliche Leistungsentgelte	-1.356.411	-1.380.364	-1.185.673
03	548-549	Kostensatzleistungen und -erstattungen	-40.000	-40.000	-17.265
04	52	Bestandsveränderungen und aktivierte Eigenleistungen			
05	55	Steuern und steuerähnliche Erträge einschl. Erträge aus gesetzlichen Umlagen			
06	547	Erträge aus Transferleistungen			
07	540-543	Erträge aus Zuweisungen und Zuschüssen für lfd. Zwecke und allgemeine Umlagen			
08	546	Erträge aus der Auflösung von Sonderposten aus Investitionszuweisungen, -zuschüssen und Investitionsbeiträgen	-127.181	-128.271	-28.746
09	53	Sonstige ordentliche Erträge	-10	-10	-98
10		Summe der ordentlichen Erträge (Nr. 1 bis 9)	-1.523.602	-1.548.645	-1.231.782
		Ordentliche Aufwendungen			
11	62, 63, 640-643, 647-649, 65	Personalaufwendungen	137.310	137.210	130.076
12	644-646	Versorgungsaufwendungen	8.680	8.650	7.887
13	60, 61, 67-69	Aufwendungen für Sach- und Dienstleistungen	294.434	293.107	208.315
14	66	Abschreibungen	122.758	130.136	132.488
15	71	Aufwendungen für Zuweisungen und Zuschüsse sowie besondere Finanzaufwendungen			
16	73	Steueraufwendungen einschl. Aufwendungen aus gesetzlichen Umlageverpflichtungen	854.860	863.992	699.453
17	72	Transferaufwendungen			
18	70, 74, 76	Sonstige ordentliche Aufwendungen	560	550	514
19		Summe der ordentlichen Aufwendungen (Nr. 11 bis 18)	1.418.602	1.433.645	1.178.733
20		Verwaltungsergebnis (Nr. 10 ./ Nr. 19)	-105.000	-115.000	-53.049
21	56, 57	Finanzerträge			
22	77	Finanzaufwendungen			
23		Finanzergebnis (Nr. 21 bis Nr. 22)			
24		Ordentliches Ergebnis (Verwaltungsergebnis und Finanzergebnis Nr. 20 und Nr. 23)	-105.000	-115.000	-53.049
25	59	Außerordentliche Erträge			-50.017
26	79	Außerordentliche Aufwendungen			1.396
27		Außerordentliches Ergebnis (Nr. 25 ./ Nr. 26)			-48.621
28		Jahresergebnis vor internen Leistungsbeziehungen (ordentliches Ergebnis und außerordentliches Ergebnis Nr. 24 und Nr. 27)	-105.000	-115.000	-101.670
29		Erlöse der internen Leistungsbeziehungen			
30		Kosten der internen Leistungsbeziehungen	105.000	115.000	101.670
31		Ergebnis der internen Leistungsbeziehungen	105.000	115.000	101.670
32		Jahresergebnis nach internen Leistungsbeziehungen			

Erläuterungen zu Position 13 - Aufwendungen für Sach- und Dienstleistungen

Jährliche Gebühr für die Pflege des IZAR PLUS Portal's. (digitale Auslesung Wasserzähler)

**Teilfinanzhaushalt
Kostenstelle 1101-100 Allgemeine Wasserversorgung**

Gemeinde Wehrheim

Produktbereich	11	Ver- und Entsorgung
Produktgruppe	110	Ver- und Entsorgung
Produkt	1101	Wasserversorgung
Kostenstelle	1101-100	Allgemeine Wasserversorgung

		Haushaltsansatz			Investitions- und Investitionsförderungsmaßnahmen		
Nr.	Bezeichnung	2025	Verpflichtungs-ermächtigungen	2024	Ergebnis des Jahresabschlusses 2023	Gesamtauszahlungsbedarf	davon bisher bereitgestellt
1	2	3	4	5	6	7	8
	Einzahlungen aus Investitionstätigkeit						
20	+ Einz. aus Investitionszuweis. und -zuschüssen sowie aus Investitionsbeiträgen						
21	+ Einz. aus Abgängen von Vermögensgegenständen des Sachanlagevermögens und des immateriellen Anlagevermögens						
22	+ Einz. aus Abgängen von Vermögensgegenständen des Finanzanlagevermögens						
	Einzahlungen aus Finanzierungstätigkeit						
31	+ Einz. aus der Aufnahme v. Krediten und wirtschaftlich vergleichbaren Vorgängen für Investitionen						
	Summe						
	Auszahlungen aus Investitionstätigkeit						
24	- Ausz. für den Erwerb von Grundstücken und Gebäuden	-40.000		-550.000		-960.000	-640.000
25	- Ausz. für Baumaßnahmen					-1.145.450	-1.145.450
26	- Ausz. für Investitionen in das sonstige Sachanlagevermögen und immaterielle Anlagevermögen	-45.550		-103.000	-21.745	-530.461	-344.065
	davon: Ausz. aus gewährten Investitionszuweisungen und -zuschüssen	-41.550		-99.000	-21.368	-302.961	-213.565
27	- Ausz. für Investitionen in das Finanzanlagevermögen						
	Auszahlungen aus Finanzierungstätigkeit						
32	- Ausz. für die Tilgung von Krediten und wirtschaftlich vergleichbaren Vorgängen für Investitionen						
	Summe	-85.550		-653.000	-21.745	-2.635.911	-2.129.515
	Saldo (Einzahlungen ./ Auszahlungen)	-85.550		-653.000	-21.745	-2.635.911	-2.129.515

Übersicht über die Investitionsmaßnahmen

Bezeichnung	Jahresergebnis 2023	Ansatz 2024 2025	Verpflichtungs-ermächtigungen	Finanzplan 2026	Finanzplan 2027 2028	Bisher bereitgestellt	Gesamt Ein- und Auszahl.
1	2	3	4	5	6	7	8
SOPO aus Beiträgen Wasservers. Große Lache				40.000		40.000	
Wasserversorgung "Köpferner Straße"				-70.000			
Wasserversorgung Lindenstr. bis MZH Pfwsb.						-160.000	
Betriebsausstattung Wasserversorgung		-4.000 -4.000		-4.000	-4.000 -4.000	-30.000	-29.637
Wasserversorgung "Banggartenweg" Obernhain						-100.000	
Wasserversorgung "Große Lache"		-40.000				-80.000	
GWG Wasserversorgung	-377						-1.490
Invest.-Zuschuss WBV Usingen	-21.368	-99.000 -41.550		-41.550	-23.923 -23.923	-213.565	-77.392
Wasserversorgung Bahnhofstraße				-250.000			

**Teilfinanzhaushalt
Kostenstelle 1101-100 Allgemeine Wasserversorgung**

Gemeinde Wehrheim

Übersicht über die Investitionsmaßnahmen

Bezeichnung	Jahres- ergebnis 2023	Ansatz 2024 2025	Verpflichtungs- Ermächtigunge n	Finanzplan 2026	Finanzplan 2027 2028	Bisher bereitgestellt	Gesamt Ein- und Auszahl.
1	2	3	4	5	6	7	8
Wasservers. Ringschluss Saalburgsiedlung		-550.000				-550.000	
Fahrzeug Wasserversorgung				-85.000			

Haushaltsplan 2025

Produktbeschreibung		
Produkt 1102 Abfallbeseitigung		
Gemeinde Wehrheim		
Produktbereich	11	Ver- und Entsorgung
Produktgruppe	110	Ver- und Entsorgung
Produkt	1102	Abfallbeseitigung
Verantwortliche Organisationseinheit		Verantwortliche Person(en)
Abfallbeseitigung		Martin Ringwald
Pflichtaufgaben	Nein	
Rechtsbindungsgrad	muss	
Kurzbeschreibung		
Sammlung von Abfällen im Gemeindegebiet, Betreuung der gemeindeeigenen Kompostierungsstelle im Ortsteil Pfaffenwiesbach.		
Erläuterungen		
Entwicklung der Leistungsstandards gemeindlicher Abfallentsorgung. Ausschreibung der Abfallentsorgungsleistungen. Koordination der Abfallsammlung mit privatem Abfallentsorger. Beratung und Information zur Einordnung von Abfällen.		
Allgemeine Ziele		
Sicherstellung einer geordneten Abfallentsorgung nach dem Gesichtspunkt der Abfallverwertung und Abfallvermeidung.		
Zielgruppe		
Allgemeinheit, Einwohner, Gewerbetreibende, Grundstückseigentümer		

**Teilergebnishaushalt
Produkt 1102 Abfallbeseitigung**

Gemeinde Wehrheim

Produktbereich 11 Ver- und Entsorgung
Produktgruppe 110 Ver- und Entsorgung
Produkt 1102 Abfallbeseitigung

			Haushaltsansatz		Ergebnis des Jahresabschlusses 2023
Nr.	Konten	Bezeichnung	2025	2024	
1	2	3	4	5	6
		Ordentliche Erträge			
01	50	Privatrechtliche Leistungsentgelte	-2.130	-2.100	-280
02	51	Öffentlich-rechtliche Leistungsentgelte	-895.000	-895.000	-875.907
03	548-549	Kostensatzleistungen und -erstattungen	-50.000	-50.000	-14.893
04	52	Bestandsveränderungen und aktivierte Eigenleistungen			
05	55	Steuern und steuerähnliche Erträge einschl. Erträge aus gesetzlichen Umlagen			
06	547	Erträge aus Transferleistungen			
07	540-543	Erträge aus Zuweisungen und Zuschüssen für lfd. Zwecke und allgemeine Umlagen			
08	546	Erträge aus der Auflösung von Sonderposten aus Investitionszuweisungen, -zuschüssen und Investitionsbeiträgen			
09	53	Sonstige ordentliche Erträge	-69.360	-69.460	-92.867
10		Summe der ordentlichen Erträge (Nr. 1 bis 9)	-1.016.490	-1.016.560	-983.947
		Ordentliche Aufwendungen			
11	62, 63, 640-643, 647-649, 65	Personalaufwendungen	67.560	69.800	66.551
12	644-646	Versorgungsaufwendungen	4.350	4.480	4.027
13	60, 61, 67-69	Aufwendungen für Sach- und Dienstleistungen	960.570	873.330	904.114
14	66	Abschreibungen	5.130	5.492	7.583
15	71	Aufwendungen für Zuweisungen und Zuschüsse sowie besondere Finanzaufwendungen			
16	73	Steueraufwendungen einschl. Aufwendungen aus gesetzlichen Umlageverpflichtungen			
17	72	Transferaufwendungen			
18	70, 74, 76	Sonstige ordentliche Aufwendungen			
19		Summe der ordentlichen Aufwendungen (Nr. 11 bis 18)	1.037.610	953.102	982.275
20		Verwaltungsergebnis (Nr. 10 ./ Nr. 19)	21.120	-63.458	-1.672
21	56, 57	Finanzerträge			
22	77	Finanzaufwendungen			
23		Finanzergebnis (Nr. 21 bis Nr. 22)			
24		Ordentliches Ergebnis (Verwaltungsergebnis und Finanzergebnis Nr. 20 und Nr. 23)	21.120	-63.458	-1.672
25	59	Außerordentliche Erträge			-1.801
26	79	Außerordentliche Aufwendungen			3
27		Außerordentliches Ergebnis (Nr. 25 ./ Nr. 26)			-1.798
28		Jahresergebnis vor internen Leistungsbeziehungen (ordentliches Ergebnis und außerordentliches Ergebnis Nr. 24 und Nr. 27)	21.120	-63.458	-3.470
29		Erlöse der internen Leistungsbeziehungen			
30		Kosten der internen Leistungsbeziehungen	5.400	5.300	3.470
31		Ergebnis der internen Leistungsbeziehungen	5.400	5.300	3.470
32		Jahresergebnis nach internen Leistungsbeziehungen	26.520	-58.158	

**Teilergebnishaushalt
Kostenstelle 1102-100 Abfallwirtschaft**

Gemeinde Wehrheim

Produktbereich	11	Ver- und Entsorgung
Produktgruppe	110	Ver- und Entsorgung
Produkt	1102	Abfallbeseitigung
Kostenstelle	1102-100	Abfallwirtschaft

		Haushaltsansatz			
Nr.	Konten	Bezeichnung	2025	2024	Ergebnis des Jahresabschlusses 2023
1	2	3	4	5	6
		Ordentliche Erträge			
01	50	Privatrechtliche Leistungsentgelte	-100	-100	
02	51	Öffentlich-rechtliche Leistungsentgelte	-895.000	-895.000	-875.907
03	548-549	Kostenersatzleistungen und -erstattungen	-50.000	-50.000	-14.893
04	52	Bestandsveränderungen und aktivierte Eigenleistungen			
05	55	Steuern und steuerähnliche Erträge einschl. Erträge aus gesetzlichen Umlagen			
06	547	Erträge aus Transferleistungen			
07	540-543	Erträge aus Zuweisungen und Zuschüssen für lfd. Zwecke und allgemeine Umlagen			
08	546	Erträge aus der Auflösung von Sonderposten aus Investitionszuweisungen, -zuschüssen und Investitionsbeiträgen			
09	53	Sonstige ordentliche Erträge	-69.360	-69.460	-92.867
10		Summe der ordentlichen Erträge (Nr. 1 bis 9)	-1.014.460	-1.014.560	-983.667
		Ordentliche Aufwendungen			
11	62, 63, 640-643, 647-649, 65	Personalaufwendungen	67.560	69.800	66.551
12	644-646	Versorgungsaufwendungen	4.350	4.480	4.027
13	60, 61, 67-69	Aufwendungen für Sach- und Dienstleistungen	935.570	848.330	904.002
14	66	Abschreibungen	5.130	5.492	7.583
15	71	Aufwendungen für Zuweisungen und Zuschüsse sowie besondere Finanzaufwendungen			
16	73	Steueraufwendungen einschl. Aufwendungen aus gesetzlichen Umlageverpflichtungen			
17	72	Transferaufwendungen			
18	70, 74, 76	Sonstige ordentliche Aufwendungen			
19		Summe der ordentlichen Aufwendungen (Nr. 11 bis 18)	1.012.610	928.102	982.163
20		Verwaltungsergebnis (Nr. 10 ./ Nr. 19)	-1.850	-86.458	-1.504
21	56, 57	Finanzerträge			
22	77	Finanzaufwendungen			
23		Finanzergebnis (Nr. 21 bis Nr. 22)			
24		Ordentliches Ergebnis (Verwaltungsergebnis und Finanzergebnis Nr. 20 und Nr. 23)	-1.850	-86.458	-1.504
25	59	Außerordentliche Erträge			-1.801
26	79	Außerordentliche Aufwendungen			3
27		Außerordentliches Ergebnis (Nr. 25 ./ Nr. 26)			-1.798
28		Jahresergebnis vor internen Leistungsbeziehungen (ordentliches Ergebnis und außerordentliches Ergebnis Nr. 24 und Nr. 27)	-1.850	-86.458	-3.302
29		Erlöse der internen Leistungsbeziehungen			
30		Kosten der internen Leistungsbeziehungen	1.850	1.800	
31		Ergebnis der internen Leistungsbeziehungen	1.850	1.800	
32		Jahresergebnis nach internen Leistungsbeziehungen		-84.658	-3.302

**Teilergebnishaushalt
Kostenstelle 1102-110 Abfallkompostierung**

Gemeinde Wehrheim

Produktbereich	11	Ver- und Entsorgung
Produktgruppe	110	Ver- und Entsorgung
Produkt	1102	Abfallbeseitigung
Kostenstelle	1102-110	Abfallkompostierung

		Haushaltsansatz			Ergebnis des Jahresabschlusses 2023
Nr.	Konten	Bezeichnung	2025	2024	
1	2	3	4	5	6
		Ordentliche Erträge			
01	50	Privatrechtliche Leistungsentgelte	-2.030	-2.000	-280
02	51	Öffentlich-rechtliche Leistungsentgelte			
03	548-549	Kostenersatzleistungen und -erstattungen			
04	52	Bestandsveränderungen und aktivierte Eigenleistungen			
05	55	Steuern und steuerähnliche Erträge einschl. Erträge aus gesetzlichen Umlagen			
06	547	Erträge aus Transferleistungen			
07	540-543	Erträge aus Zuweisungen und Zuschüssen für lfd. Zwecke und allgemeine Umlagen			
08	546	Erträge aus der Auflösung von Sonderposten aus Investitionszuweisungen, -zuschüssen und Investitionsbeiträgen			
09	53	Sonstige ordentliche Erträge			
10		Summe der ordentlichen Erträge (Nr. 1 bis 9)	-2.030	-2.000	-280
		Ordentliche Aufwendungen			
11	62, 63, 640-643, 647-649, 65	Personalaufwendungen			
12	644-646	Versorgungsaufwendungen			
13	60, 61, 67-69	Aufwendungen für Sach- und Dienstleistungen	25.000	25.000	112
14	66	Abschreibungen			
15	71	Aufwendungen für Zuweisungen und Zuschüsse sowie besondere Finanzaufwendungen			
16	73	Steueraufwendungen einschl. Aufwendungen aus gesetzlichen Umlageverpflichtungen			
17	72	Transferaufwendungen			
18	70, 74, 76	Sonstige ordentliche Aufwendungen			
19		Summe der ordentlichen Aufwendungen (Nr. 11 bis 18)	25.000	25.000	112
20		Verwaltungsergebnis (Nr. 10 ./ Nr. 19)	22.970	23.000	-168
21	56, 57	Finanzerträge			
22	77	Finanzaufwendungen			
23		Finanzergebnis (Nr. 21 bis Nr. 22)			
24		Ordentliches Ergebnis (Verwaltungsergebnis und Finanzergebnis Nr. 20 und Nr. 23)	22.970	23.000	-168
25	59	Außerordentliche Erträge			
26	79	Außerordentliche Aufwendungen			
27		Außerordentliches Ergebnis (Nr. 25 ./ Nr. 26)			
28		Jahresergebnis vor internen Leistungsbeziehungen (ordentliches Ergebnis und außerordentliches Ergebnis Nr. 24 und Nr. 27)	22.970	23.000	-168
29		Erlöse der internen Leistungsbeziehungen			
30		Kosten der internen Leistungsbeziehungen	3.550	3.500	3.470
31		Ergebnis der internen Leistungsbeziehungen	3.550	3.500	3.470
32		Jahresergebnis nach internen Leistungsbeziehungen	26.520	26.500	3.302

Erläuterungen zu Position 13 - Aufwendungen für Sach- und Dienstleistungen

Grünschnitt kann nicht mehr selbst kompostiert werden und muss daher von einer Fremdfirma abgeholt werden.

Haushaltsplan 2025

Produktbeschreibung		
Produkt 1103 Abwasserbeseitigung		
Gemeinde Wehrheim		
Produktbereich	11	Ver- und Entsorgung
Produktgruppe	110	Ver- und Entsorgung
Produkt	1103	Abwasserbeseitigung
Verantwortliche Organisationseinheit		Verantwortliche Person(en)
Abwasserbeseitigung		Frank Dechert
Pflichtaufgaben	Ja	
Rechtsbindungsgrad	muss	
Kurzbeschreibung		
Betrieb und Unterhaltung von Kanälen, Rückhaltebecken, Regenüberlaufbecken und Pumpwerken.		
Erläuterungen		
Planung und Bau von Abwasseranlagen, Umsetzung der Eigenkontrollverordnung, Indirekteinleiterkontrolle, Hochwasserschutz, Abrechnung der Gebühren nach Schmutz- und Niederschlagswasser. Überwachung der Haushaltsplanung und Abrechnungen der Abwasserverbände.		
Allgemeine Ziele		
Ordnungsgemäße Entsorgung von Abwasser. Gewährleistung einer einwandfreien Funktion des Kanalnetzes.		
Zielgruppe		
Einwohner, Gewerbetreibende		

**Teilergebnishaushalt
Produkt 1103 Abwasserbeseitigung**

Gemeinde Wehrheim

Produktbereich 11 Ver- und Entsorgung
Produktgruppe 110 Ver- und Entsorgung
Produkt 1103 Abwasserbeseitigung

			Haushaltsansatz		Ergebnis des Jahresabschlusses 2023
Nr.	Konten	Bezeichnung	2025	2024	
1	2	3	4	5	6
		Ordentliche Erträge			
01	50	Privatrechtliche Leistungsentgelte			
02	51	Öffentlich-rechtliche Leistungsentgelte	-1.852.099	-1.865.283	-1.555.272
03	548-549	Kostensatzleistungen und -erstattungen			-6.210
04	52	Bestandsveränderungen und aktivierte Eigenleistungen			
05	55	Steuern und steuerähnliche Erträge einschl. Erträge aus gesetzlichen Umlagen			
06	547	Erträge aus Transferleistungen			
07	540-543	Erträge aus Zuweisungen und Zuschüssen für lfd. Zwecke und allgemeine Umlagen			
08	546	Erträge aus der Auflösung von Sonderposten aus Investitionszuweisungen, -zuschüssen und Investitionsbeiträgen	-479.852	-330.996	-175.377
09	53	Sonstige ordentliche Erträge	-10	-10	-2
10		Summe der ordentlichen Erträge (Nr. 1 bis 9)	-2.331.961	-2.196.289	-1.736.862
		Ordentliche Aufwendungen			
11	62, 63, 640-643, 647-649, 65	Personalaufwendungen	127.390	127.100	121.334
12	644-646	Versorgungsaufwendungen	8.260	8.190	7.452
13	60, 61, 67-69	Aufwendungen für Sach- und Dienstleistungen	59.850	162.250	132.912
14	66	Abschreibungen	311.507	316.263	318.926
15	71	Aufwendungen für Zuweisungen und Zuschüsse sowie besondere Finanzaufwendungen			
16	73	Steueraufwendungen einschl. Aufwendungen aus gesetzlichen Umlageverpflichtungen	1.802.394	1.559.936	1.136.019
17	72	Transferaufwendungen			
18	70, 74, 76	Sonstige ordentliche Aufwendungen			
19		Summe der ordentlichen Aufwendungen (Nr. 11 bis 18)	2.309.401	2.173.739	1.716.644
20		Verwaltungsergebnis (Nr. 10 ./ Nr. 19)	-22.560	-22.550	-20.218
21	56, 57	Finanzerträge			
22	77	Finanzaufwendungen	11.200	11.200	6.106
23		Finanzergebnis (Nr. 21 bis Nr. 22)	11.200	11.200	6.106
24		Ordentliches Ergebnis (Verwaltungsergebnis und Finanzergebnis Nr. 20 und Nr. 23)	-11.360	-11.350	-14.112
25	59	Außerordentliche Erträge			
26	79	Außerordentliche Aufwendungen			14.111
27		Außerordentliches Ergebnis (Nr. 25 ./ Nr. 26)			14.111
28		Jahresergebnis vor internen Leistungsbeziehungen (ordentliches Ergebnis und außerordentliches Ergebnis Nr. 24 und Nr. 27)	-11.360	-11.350	-1
29		Erlöse der internen Leistungsbeziehungen			
30		Kosten der internen Leistungsbeziehungen			
31		Ergebnis der internen Leistungsbeziehungen			
32		Jahresergebnis nach internen Leistungsbeziehungen	-11.360	-11.350	-1

**Teilfinanzhaushalt
Produkt 1103 Abwasserbeseitigung**

Gemeinde Wehrheim

Produktbereich	11	Ver- und Entsorgung
Produktgruppe	110	Ver- und Entsorgung
Produkt	1103	Abwasserbeseitigung

		Haushaltsansatz				Investitions- und Investitionsförderungsmaßnahmen	
Nr.	Bezeichnung	2025	Verpflichtungs-ermächtigungen	2024	Ergebnis des Jahresabschlusses 2023	Gesamt-auszahlungsbedarf	davon bisher bereitgestellt
1	2	3	4	5	6	7	8
	Einzahlungen aus Investitionstätigkeit						
20	+ Einz. aus Investitionszuweis. und -zuschüssen sowie aus Investitionsbeiträgen						
21	+ Einz. aus Abgängen von Vermögensgegenständen des Sachanlagevermögens und des immateriellen Anlagevermögens						
22	+ Einz. aus Abgängen von Vermögensgegenständen des Finanzanlagevermögens						
	Einzahlungen aus Finanzierungstätigkeit						
31	+ Einz. aus der Aufnahme v. Krediten und wirtschaftlich vergleichbaren Vorgängen für Investitionen						
	Summe						
	Auszahlungen aus Investitionstätigkeit						
24	- Ausz. für den Erwerb von Grundstücken und Gebäuden					-136.450	-136.450
25	- Ausz. für Baumaßnahmen	-110.000		-401.000		-3.994.509	-3.564.509
26	- Ausz. für Investitionen in das sonstige Sachanlagevermögen und immaterielle Anlagevermögen davon: Ausz. aus gewährten Investitionszuweisungen und -zuschüssen						
27	- Ausz. für Investitionen in das Finanzanlagevermögen						
	Auszahlungen aus Finanzierungstätigkeit						
32	- Ausz. für die Tilgung von Krediten und wirtschaftlich vergleichbaren Vorgängen für Investitionen				-32.429	-242.130	-242.130
	Summe	-110.000		-401.000	-32.429	-4.373.089	-3.943.089
	Saldo (Einzahlungen ./ Auszahlungen)	-110.000		-401.000	-32.429	-4.373.089	-3.943.089

Übersicht über die Investitionsmaßnahmen

Bezeichnung	Jahres-ergebnis 2023	Ansatz 2024 2025	Verpflichtungs- Ermächtigungen	Finanzplan 2026	Finanzplan 2027 2028	Bisher bereitgestellt	Gesamt Ein- und Auszahl.
1	2	3	4	5	6	7	8
SOPO aus Beiträgen Entwässerungsanl. "Große Lache"				75.000		75.000	
Entwässerungsanlage "Köpperner Straße"				-180.000			
Erneuerung Entwässerung OT Obernhain						-218.000	
Entwässerungsanlage "Banggartenweg" Obernhain						-100.000	
Entwässerungsanlage "Große Lache"		-75.000				-150.000	
Entwässerungsanlage Bahnhofstraße				-250.000			
Bachverrohrung Obernhainer Bach		-330.000				-660.000	
Kanalquerung Köpperner Str.		-71.000				-71.000	
Entwässerung BG Lindenstraße		-35.000				-35.000	

**Teilergebnishaushalt
Kostenstelle 1103-100 Abwasserbeseitigung**

Gemeinde Wehrheim

Produktbereich	11	Ver- und Entsorgung
Produktgruppe	110	Ver- und Entsorgung
Produkt	1103	Abwasserbeseitigung
Kostenstelle	1103-100	Abwasserbeseitigung

		Haushaltsansatz			
Nr.	Konten	Bezeichnung	2025	2024	Ergebnis des Jahresabschlusses 2023
1	2	3	4	5	6
		Ordentliche Erträge			
01	50	Privatrechtliche Leistungsentgelte			
02	51	Öffentlich-rechtliche Leistungsentgelte	-1.852.099	-1.865.283	-1.555.272
03	548-549	Kostensatzleistungen und -erstattungen			-6.210
04	52	Bestandsveränderungen und aktivierte Eigenleistungen			
05	55	Steuern und steuerähnliche Erträge einschl. Erträge aus gesetzlichen Umlagen			
06	547	Erträge aus Transferleistungen			
07	540-543	Erträge aus Zuweisungen und Zuschüssen für lfd. Zwecke und allgemeine Umlagen			
08	546	Erträge aus der Auflösung von Sonderposten aus Investitionszuweisungen, -zuschüssen und Investitionsbeiträgen	-479.692	-330.846	-175.240
09	53	Sonstige ordentliche Erträge	-10	-10	-2
10		Summe der ordentlichen Erträge (Nr. 1 bis 9)	-2.331.801	-2.196.139	-1.736.725
		Ordentliche Aufwendungen			
11	62, 63, 640-643, 647-649, 65	Personalaufwendungen	127.390	127.100	121.334
12	644-646	Versorgungsaufwendungen	8.260	8.190	7.452
13	60, 61, 67-69	Aufwendungen für Sach- und Dienstleistungen	59.850	162.250	132.912
14	66	Abschreibungen	311.507	316.263	318.926
15	71	Aufwendungen für Zuweisungen und Zuschüsse sowie besondere Finanzaufwendungen			
16	73	Steueraufwendungen einschl. Aufwendungen aus gesetzlichen Umlageverpflichtungen	1.802.394	1.559.936	1.136.019
17	72	Transferaufwendungen			
18	70, 74, 76	Sonstige ordentliche Aufwendungen			
19		Summe der ordentlichen Aufwendungen (Nr. 11 bis 18)	2.309.401	2.173.739	1.716.644
20		Verwaltungsergebnis (Nr. 10 ./ Nr. 19)	-22.400	-22.400	-20.081
21	56, 57	Finanzerträge			
22	77	Finanzaufwendungen	11.200	11.200	6.106
23		Finanzergebnis (Nr. 21 bis Nr. 22)	11.200	11.200	6.106
24		Ordentliches Ergebnis (Verwaltungsergebnis und Finanzergebnis Nr. 20 und Nr. 23)	-11.200	-11.200	-13.975
25	59	Außerordentliche Erträge			
26	79	Außerordentliche Aufwendungen			14.111
27		Außerordentliches Ergebnis (Nr. 25 ./ Nr. 26)			14.111
28		Jahresergebnis vor internen Leistungsbeziehungen (ordentliches Ergebnis und außerordentliches Ergebnis Nr. 24 und Nr. 27)	-11.200	-11.200	136
29		Erlöse der internen Leistungsbeziehungen			
30		Kosten der internen Leistungsbeziehungen			
31		Ergebnis der internen Leistungsbeziehungen			
32		Jahresergebnis nach internen Leistungsbeziehungen	-11.200	-11.200	136

**Teilfinanzhaushalt
Kostenstelle 1103-100 Abwasserbeseitigung**

Gemeinde Wehrheim

Produktbereich	11	Ver- und Entsorgung
Produktgruppe	110	Ver- und Entsorgung
Produkt	1103	Abwasserbeseitigung
Kostenstelle	1103-100	Abwasserbeseitigung

		Haushaltsansatz				Investitions- und Investitionsförderungsmaßnahmen	
Nr.	Bezeichnung	2025	Verpflichtungs-ermächtigungen	2024	Ergebnis des Jahresabschlusses 2023	Gesamt-auszahlungsbedarf	davon bisher bereitgestellt
1	2	3	4	5	6	7	8
	Einzahlungen aus Investitionstätigkeit						
20	+ Einz. aus Investitionszuweis. und -zuschüssen sowie aus Investitionsbeiträgen						
21	+ Einz. aus Abgängen von Vermögensgegenständen des Sachanlagevermögens und des immateriellen Anlagevermögens						
22	+ Einz. aus Abgängen von Vermögensgegenständen des Finanzanlagevermögens						
	Einzahlungen aus Finanzierungstätigkeit						
31	+ Einz. aus der Aufnahme v. Krediten und wirtschaftlich vergleichbaren Vorgängen für Investitionen						
	Summe						
	Auszahlungen aus Investitionstätigkeit						
24	- Ausz. für den Erwerb von Grundstücken und Gebäuden					-136.450	-136.450
25	- Ausz. für Baumaßnahmen	-110.000		-401.000		-3.994.509	-3.564.509
26	- Ausz. für Investitionen in das sonstige Sachanlagevermögen und immaterielle Anlagevermögen davon: Ausz. aus gewährten Investitionszuweisungen und -zuschüssen						
27	- Ausz. für Investitionen in das Finanzanlagevermögen						
	Auszahlungen aus Finanzierungstätigkeit						
32	- Ausz. für die Tilgung von Krediten und wirtschaftlich vergleichbaren Vorgängen für Investitionen				-32.429	-242.130	-242.130
	Summe	-110.000		-401.000	-32.429	-4.373.089	-3.943.089
	Saldo (Einzahlungen ./ Auszahlungen)	-110.000		-401.000	-32.429	-4.373.089	-3.943.089

Übersicht über die Investitionsmaßnahmen

Bezeichnung	Jahresergebnis 2023	Ansatz 2024 2025	Verpflichtungs- Ermächtigungen	Finanzplan 2026	Finanzplan 2027 2028	Bisher bereitgestellt	Gesamt Ein- und Auszahl.
1	2	3	4	5	6	7	8
SOPO aus Beiträgen Entwässerungsanl. "Große Lache"				75.000		75.000	
Entwässerungsanlage "Köpperner Straße"				-180.000			
Erneuerung Entwässerung OT Obernhain						-218.000	
Entwässerungsanlage "Banggartenweg" Obernhain						-100.000	
Entwässerungsanlage "Große Lache"		-75.000				-150.000	
Entwässerungsanlage Bahnhofstraße				-250.000			
Bachverrohrung Obernhainer Bach		-330.000				-660.000	
Kanalquerung Köpperner Str.		-71.000				-71.000	
Entwässerung BG Lindenstraße		-35.000				-35.000	

**Teilergebnishaushalt
Kostenstelle 1103-102 Neuherstellung von Abwasserhausanschlüssen**

Gemeinde Wehrheim

Produktbereich	11	Ver- und Entsorgung
Produktgruppe	110	Ver- und Entsorgung
Produkt	1103	Abwasserbeseitigung
Kostenstelle	1103-102	Neuherstellung von Abwasserhausanschlüssen

		Haushaltsansatz			Ergebnis des Jahresabschlusses 2023
Nr.	Konten	Bezeichnung	2025	2024	
1	2	3	4	5	6
		Ordentliche Erträge			
01	50	Privatrechtliche Leistungsentgelte			
02	51	Öffentlich-rechtliche Leistungsentgelte			
03	548-549	Kostenersatzleistungen und -erstattungen			
04	52	Bestandsveränderungen und aktivierte Eigenleistungen			
05	55	Steuern und steuerähnliche Erträge einschl. Erträge aus gesetzlichen Umlagen			
06	547	Erträge aus Transferleistungen			
07	540-543	Erträge aus Zuweisungen und Zuschüssen für lfd. Zwecke und allgemeine Umlagen			
08	546	Erträge aus der Auflösung von Sonderposten aus Investitionszuweisungen, -zuschüssen und Investitionsbeiträgen	-160	-150	-137
09	53	Sonstige ordentliche Erträge			
10		Summe der ordentlichen Erträge (Nr. 1 bis 9)	-160	-150	-137
		Ordentliche Aufwendungen			
11	62, 63, 640-643, 647-649, 65	Personalaufwendungen			
12	644-646	Versorgungsaufwendungen			
13	60, 61, 67-69	Aufwendungen für Sach- und Dienstleistungen			
14	66	Abschreibungen			
15	71	Aufwendungen für Zuweisungen und Zuschüsse sowie besondere Finanzaufwendungen			
16	73	Steueraufwendungen einschl. Aufwendungen aus gesetzlichen Umlageverpflichtungen			
17	72	Transferaufwendungen			
18	70, 74, 76	Sonstige ordentliche Aufwendungen			
19		Summe der ordentlichen Aufwendungen (Nr. 11 bis 18)			
20		Verwaltungsergebnis (Nr. 10 ./ Nr. 19)	-160	-150	-137
21	56, 57	Finanzerträge			
22	77	Finanzaufwendungen			
23		Finanzergebnis (Nr. 21 bis Nr. 22)			
24		Ordentliches Ergebnis (Verwaltungsergebnis und Finanzergebnis Nr. 20 und Nr. 23)	-160	-150	-137
25	59	Außerordentliche Erträge			
26	79	Außerordentliche Aufwendungen			
27		Außerordentliches Ergebnis (Nr. 25 ./ Nr. 26)			
28		Jahresergebnis vor internen Leistungsbeziehungen (ordentliches Ergebnis und außerordentliches Ergebnis Nr. 24 und Nr. 27)	-160	-150	-137
29		Erlöse der internen Leistungsbeziehungen			
30		Kosten der internen Leistungsbeziehungen			
31		Ergebnis der internen Leistungsbeziehungen			
32		Jahresergebnis nach internen Leistungsbeziehungen	-160	-150	-137

Haushaltsplan 2025

Produktbeschreibung Produkt 1104 Gewerbliche Versorgung		
Gemeinde Wehrheim		
Produktbereich	11	Ver- und Entsorgung
Produktgruppe	110	Ver- und Entsorgung
Produkt	1104	Gewerbliche Versorgung
Verantwortliche Organisationseinheit		Verantwortliche Person(en)
Gewerbliche Versorgung		Armin Moses Torsten Wolf (Vertretung)
Pflichtaufgaben	Ja	
Rechtsbindungsgrad	muss	
Kurzbeschreibung		
Der Baubetriebshof wird als Regiebetrieb der Gemeinde geführt und ist für alle gewerblichen Aufgaben der Kommune zuständig.		
Erläuterungen		
<i>Wasserversorgung:</i> Die Aufgaben sind Lecksuche, Reparatur, Neuinstallation und Wasseruhrentausch. <i>Friedhöfe:</i> Die Aufgaben sind Graberstellung, Grabräumung, Beisetzungen, Pflege und Instandhaltung des Geländes. <i>Spielplätze, Kigas und Schwimmbad:</i> Die Aufgaben hierfür sind Neuerstellung, regelmäßige Kontrolle, sowie Reparatur und Grünpflege. <i>Verkehrsanlagen:</i> Beschilderung und Markierung, sowie Reinigung und Winterdienst gehören zu den Aufgaben. <i>Müll:</i> Das Leeren der Mülleimer auf öffentlichen Plätzen, die Beseitigung von illegal entsorgtem Müll in der ganzen Gemarkung beinhaltet das Aufgabengebiet der Müllentsorgung. Pflege der Straßen und Wegeränder (Müll, Gras, Hecke, Baum, Wasserführung- Graben). Unterstützung bei der Pflege von Sportanlagen. Instandhaltung gemeindlicher Gebäude und Unterstützung der Verwaltung /Möbeltransport, Botengänge) und bei verschiedenen Veranstaltungen (Müll, Straßenabspernung, Auf- und Abbau). Feldwegbau, Gebäudeunterhaltung		
Allgemeine Ziele		
Alle die unter Leistung aufgezählten Punkte in einem möglichst kostengünstigen Rahmen zu erledigen und der Gemeinde ein gutes Bild in der Öffentlichkeit zu verschaffen.		
Zielgruppe		
Einwohner, Gewerbetreibende, gemeindliche Gremien, Gemeindeverwaltung, Vereine, übergeordnete Behörden		

**Teilergebnishaushalt
Produkt 1104 Gewerbliche Versorgung**

Gemeinde Wehrheim

Produktbereich 11 Ver- und Entsorgung
Produktgruppe 110 Ver- und Entsorgung
Produkt 1104 Gewerbliche Versorgung

			Haushaltsansatz		Ergebnis des Jahresabschlusses 2023
Nr.	Konten	Bezeichnung	2025	2024	
1	2	3	4	5	6
		Ordentliche Erträge			
01	50	Privatrechtliche Leistungsentgelte	-450	-450	-775
02	51	Öffentlich-rechtliche Leistungsentgelte			
03	548-549	Kostensatzleistungen und -erstattungen			-778
04	52	Bestandsveränderungen und aktivierte Eigenleistungen			
05	55	Steuern und steuerähnliche Erträge einschl. Erträge aus gesetzlichen Umlagen			
06	547	Erträge aus Transferleistungen			
07	540-543	Erträge aus Zuweisungen und Zuschüssen für lfd. Zwecke und allgemeine Umlagen			
08	546	Erträge aus der Auflösung von Sonderposten aus Investitionszuweisungen, -zuschüssen und Investitionsbeiträgen			
09	53	Sonstige ordentliche Erträge			
10		Summe der ordentlichen Erträge (Nr. 1 bis 9)	-450	-450	-1.553
		Ordentliche Aufwendungen			
11	62, 63, 640-643, 647-649, 65	Personalaufwendungen	1.010.550	907.850	820.930
12	644-646	Versorgungsaufwendungen	66.050	58.841	50.566
13	60, 61, 67-69	Aufwendungen für Sach- und Dienstleistungen	183.580	179.270	134.878
14	66	Abschreibungen	65.767	43.082	55.169
15	71	Aufwendungen für Zuweisungen und Zuschüsse sowie besondere Finanzaufwendungen			
16	73	Steueraufwendungen einschl. Aufwendungen aus gesetzlichen Umlageverpflichtungen			
17	72	Transferaufwendungen			
18	70, 74, 76	Sonstige ordentliche Aufwendungen	4.400	4.300	3.359
19		Summe der ordentlichen Aufwendungen (Nr. 11 bis 18)	1.330.347	1.193.343	1.064.902
20		Verwaltungsergebnis (Nr. 10 ./ Nr. 19)	1.329.897	1.192.893	1.063.349
21	56, 57	Finanzerträge			
22	77	Finanzaufwendungen			
23		Finanzergebnis (Nr. 21 bis Nr. 22)			
24		Ordentliches Ergebnis (Verwaltungsergebnis und Finanzergebnis Nr. 20 und Nr. 23)	1.329.897	1.192.893	1.063.349
25	59	Außerordentliche Erträge			-9.825
26	79	Außerordentliche Aufwendungen			60
27		Außerordentliches Ergebnis (Nr. 25 ./ Nr. 26)			-9.765
28		Jahresergebnis vor internen Leistungsbeziehungen (ordentliches Ergebnis und außerordentliches Ergebnis Nr. 24 und Nr. 27)	1.329.897	1.192.893	1.053.584
29		Erlöse der internen Leistungsbeziehungen	-459.780	-450.000	-432.686
30		Kosten der internen Leistungsbeziehungen			
31		Ergebnis der internen Leistungsbeziehungen	-459.780	-450.000	-432.686
32		Jahresergebnis nach internen Leistungsbeziehungen	870.117	742.893	620.898

**Teilfinanzhaushalt
Produkt 1104 Gewerbliche Versorgung**

Gemeinde Wehrheim

Produktbereich	11	Ver- und Entsorgung
Produktgruppe	110	Ver- und Entsorgung
Produkt	1104	Gewerbliche Versorgung

		Haushaltsansatz				Investitions- und Investitionsförderungsmaßnahmen	
Nr.	Bezeichnung	2025	Verpflichtungs-ermächtigungen	2024	Ergebnis des Jahresabschlusses 2023	Gesamtauszahlungsbedarf	davon bisher bereitgestellt
1	2	3	4	5	6	7	8
	Einzahlungen aus Investitionstätigkeit						
20	+ Einz. aus Investitionszuweis. und -zuschüssen sowie aus Investitionsbeiträgen						
21	+ Einz. aus Abgängen von Vermögensgegenständen des Sachanlagevermögens und des immateriellen Anlagevermögens				9.825		
22	+ Einz. aus Abgängen von Vermögensgegenständen des Finanzanlagevermögens						
	Einzahlungen aus Finanzierungstätigkeit						
31	+ Einz. aus der Aufnahme v. Krediten und wirtschaftlich vergleichbaren Vorgängen für Investitionen						
	Summe				9.825		
	Auszahlungen aus Investitionstätigkeit						
24	- Ausz. für den Erwerb von Grundstücken und Gebäuden						
25	- Ausz. für Baumaßnahmen						
26	- Ausz. für Investitionen in das sonstige Sachanlagevermögen und immaterielle Anlagevermögen davon: Ausz. aus gewährten Investitionszuweisungen und -zuschüssen	-203.000		-382.500	-221.948	-1.838.100	-1.464.100
27	- Ausz. für Investitionen in das Finanzanlagevermögen						
	Auszahlungen aus Finanzierungstätigkeit						
32	- Ausz. für die Tilgung von Krediten und wirtschaftlich vergleichbaren Vorgängen für Investitionen						
	Summe	-203.000		-382.500	-221.948	-1.838.100	-1.464.100
	Saldo (Einzahlungen ./ Auszahlungen)	-203.000		-382.500	-212.123	-1.838.100	-1.464.100

Übersicht über die Investitionsmaßnahmen

Bezeichnung	Jahresergebnis 2023	Ansatz 2024 2025	Verpflichtungs-ermächtigungen	Finanzplan 2026	Finanzplan 2027 2028	Bisher bereitgestellt	Gesamt Ein- und Auszahl.
1	2	3	4	5	6	7	8
Anschaffung Einsatzfahrzeuge Bauhof	-203.272	-350.000 -198.000		-170.000	-114.000 -75.000	-1.375.200	-1.069.150
Betriebs- u. Geschäftsausst. Freibad Wehrheim							-408
Betriebsausstattung Bauhof	-12.838	-32.500 -5.000		-5.000	-5.000 -5.000	-59.500	-52.797
GWG Bauhof	-5.837					-400	-11.661

**Teilergebnishaushalt
Kostenstelle 1104-100 Betriebshof**

Gemeinde Wehrheim

Produktbereich	11	Ver- und Entsorgung
Produktgruppe	110	Ver- und Entsorgung
Produkt	1104	Gewerbliche Versorgung
Kostenstelle	1104-100	Betriebshof

			Haushaltsansatz		Ergebnis des Jahresabschlusses 2023
Nr.	Konten	Bezeichnung	2025	2024	
1	2	3	4	5	6
		Ordentliche Erträge			
01	50	Privatrechtliche Leistungsentgelte	-450	-450	-775
02	51	Öffentlich-rechtliche Leistungsentgelte			
03	548-549	Kostenersatzleistungen und -erstattungen			-778
04	52	Bestandsveränderungen und aktivierte Eigenleistungen			
05	55	Steuern und steuerähnliche Erträge einschl. Erträge aus gesetzlichen Umlagen			
06	547	Erträge aus Transferleistungen			
07	540-543	Erträge aus Zuweisungen und Zuschüssen für lfd. Zwecke und allgemeine Umlagen			
08	546	Erträge aus der Auflösung von Sonderposten aus Investitionszuweisungen, -zuschüssen und Investitionsbeiträgen			
09	53	Sonstige ordentliche Erträge			
10		Summe der ordentlichen Erträge (Nr. 1 bis 9)	-450	-450	-1.553
		Ordentliche Aufwendungen			
11	62, 63, 640-643, 647-649, 65	Personalaufwendungen	1.010.550	907.850	820.930
12	644-646	Versorgungsaufwendungen	66.050	58.841	50.566
13	60, 61, 67-69	Aufwendungen für Sach- und Dienstleistungen	42.900	39.200	41.386
14	66	Abschreibungen	3.319	1.737	10.344
15	71	Aufwendungen für Zuweisungen und Zuschüsse sowie besondere Finanzaufwendungen			
16	73	Steueraufwendungen einschl. Aufwendungen aus gesetzlichen Umlageverpflichtungen			
17	72	Transferaufwendungen			
18	70, 74, 76	Sonstige ordentliche Aufwendungen			223
19		Summe der ordentlichen Aufwendungen (Nr. 11 bis 18)	1.122.819	1.007.628	923.449
20		Verwaltungsergebnis (Nr. 10 ./ Nr. 19)	1.122.369	1.007.178	921.896
21	56, 57	Finanzerträge			
22	77	Finanzaufwendungen			
23		Finanzergebnis (Nr. 21 bis Nr. 22)			
24		Ordentliches Ergebnis (Verwaltungsergebnis und Finanzergebnis Nr. 20 und Nr. 23)	1.122.369	1.007.178	921.896
25	59	Außerordentliche Erträge			-500
26	79	Außerordentliche Aufwendungen			60
27		Außerordentliches Ergebnis (Nr. 25 ./ Nr. 26)			-440
28		Jahresergebnis vor internen Leistungsbeziehungen (ordentliches Ergebnis und außerordentliches Ergebnis Nr. 24 und Nr. 27)	1.122.369	1.007.178	921.456
29		Erlöse der internen Leistungsbeziehungen	-459.780	-450.000	-432.686
30		Kosten der internen Leistungsbeziehungen			
31		Ergebnis der internen Leistungsbeziehungen	-459.780	-450.000	-432.686
32		Jahresergebnis nach internen Leistungsbeziehungen	662.589	557.178	488.770

Haushaltsplan 2025

Muster 10 zu § 4 Abs. 4

Teilfinanzhaushalt Kostenstelle 1104-100 Betriebshof

Gemeinde Wehrheim

Produktbereich	11	Ver- und Entsorgung
Produktgruppe	110	Ver- und Entsorgung
Produkt	1104	Gewerbliche Versorgung
Kostenstelle	1104-100	Betriebshof

		Haushaltsansatz			Investitions- und Investitionsförderungsmaßnahmen		
Nr.	Bezeichnung	2025	Verpflichtungs-ermächtigungen	2024	Ergebnis des Jahresabschlusses 2023	Gesamtauszahlungsbedarf	davon bisher bereitgestellt
1	2	3	4	5	6	7	8
	Einzahlungen aus Investitionstätigkeit						
20	+ Einz. aus Investitionszuweis. und -zuschüssen sowie aus Investitionsbeiträgen						
21	+ Einz. aus Abgängen von Vermögensgegenständen des Sachanlagevermögens und des immateriellen Anlagevermögens				500		
22	+ Einz. aus Abgängen von Vermögensgegenständen des Finanzanlagevermögens						
	Einzahlungen aus Finanzierungstätigkeit						
31	+ Einz. aus der Aufnahme v. Krediten und wirtschaftlich vergleichbaren Vorgängen für Investitionen						
	Summe				500		
	Auszahlungen aus Investitionstätigkeit						
24	- Ausz. für den Erwerb von Grundstücken und Gebäuden						
25	- Ausz. für Baumaßnahmen						
26	- Ausz. für Investitionen in das sonstige Sachanlagevermögen und immaterielle Anlagevermögen davon: Ausz. aus gewährten Investitionszuweisungen und -zuschüssen	-5.000		-32.500	-18.675	-92.900	-77.900
27	- Ausz. für Investitionen in das Finanzanlagevermögen						
	Auszahlungen aus Finanzierungstätigkeit						
32	- Ausz. für die Tilgung von Krediten und wirtschaftlich vergleichbaren Vorgängen für Investitionen						
	Summe	-5.000		-32.500	-18.675	-92.900	-77.900
	Saldo (Einzahlungen ./ Auszahlungen)	-5.000		-32.500	-18.175	-92.900	-77.900

Übersicht über die Investitionsmaßnahmen

Bezeichnung	Jahresergebnis 2023	Ansatz 2024 2025	Verpflichtungs-ermächtigungen	Finanzplan 2026	Finanzplan 2027 2028	Bisher bereitgestellt	Gesamt Ein- und Auszahl.
1	2	3	4	5	6	7	8
Betriebs- u. Geschäftsausst. Freibad Wehrheim							-408
Betriebsausstattung Bauhof	-12.838	-32.500 -5.000		-5.000	-5.000 -5.000	-59.500	-51.536
GWG Bauhof	-5.837					-400	-11.661

**Teilergebnishaushalt
Kostenstelle 1104-101 Fuhrpark**

Gemeinde Wehrheim

Produktbereich	11	Ver- und Entsorgung
Produktgruppe	110	Ver- und Entsorgung
Produkt	1104	Gewerbliche Versorgung
Kostenstelle	1104-101	Fuhrpark

			Haushaltsansatz		Ergebnis des Jahresabschlusses 2023
Nr.	Konten	Bezeichnung	2025	2024	
1	2	3	4	5	6
		Ordentliche Erträge			
01	50	Privatrechtliche Leistungsentgelte			
02	51	Öffentlich-rechtliche Leistungsentgelte			
03	548-549	Kostensatzleistungen und -erstattungen			
04	52	Bestandsveränderungen und aktivierte Eigenleistungen			
05	55	Steuern und steuerähnliche Erträge einschl. Erträge aus gesetzlichen Umlagen			
06	547	Erträge aus Transferleistungen			
07	540-543	Erträge aus Zuweisungen und Zuschüssen für lfd. Zwecke und allgemeine Umlagen			
08	546	Erträge aus der Auflösung von Sonderposten aus Investitionszuweisungen, -zuschüssen und Investitionsbeiträgen			
09	53	Sonstige ordentliche Erträge			
10		Summe der ordentlichen Erträge (Nr. 1 bis 9)			
		Ordentliche Aufwendungen			
11	62, 63, 640-643, 647-649, 65	Personalaufwendungen			
12	644-646	Versorgungsaufwendungen			
13	60, 61, 67-69	Aufwendungen für Sach- und Dienstleistungen	140.680	140.070	93.491
14	66	Abschreibungen	62.448	41.345	44.825
15	71	Aufwendungen für Zuweisungen und Zuschüsse sowie besondere Finanzaufwendungen			
16	73	Steueraufwendungen einschl. Aufwendungen aus gesetzlichen Umlageverpflichtungen			
17	72	Transferaufwendungen			
18	70, 74, 76	Sonstige ordentliche Aufwendungen	4.400	4.300	3.136
19		Summe der ordentlichen Aufwendungen (Nr. 11 bis 18)	207.528	185.715	141.452
20		Verwaltungsergebnis (Nr. 10 ./ Nr. 19)	207.528	185.715	141.452
21	56, 57	Finanzerträge			
22	77	Finanzaufwendungen			
23		Finanzergebnis (Nr. 21 bis Nr. 22)			
24		Ordentliches Ergebnis (Verwaltungsergebnis und Finanzergebnis Nr. 20 und Nr. 23)	207.528	185.715	141.452
25	59	Außerordentliche Erträge			-9.325
26	79	Außerordentliche Aufwendungen			
27		Außerordentliches Ergebnis (Nr. 25 ./ Nr. 26)			-9.325
28		Jahresergebnis vor internen Leistungsbeziehungen (ordentliches Ergebnis und außerordentliches Ergebnis Nr. 24 und Nr. 27)	207.528	185.715	132.127
29		Erlöse der internen Leistungsbeziehungen			
30		Kosten der internen Leistungsbeziehungen			
31		Ergebnis der internen Leistungsbeziehungen			
32		Jahresergebnis nach internen Leistungsbeziehungen	207.528	185.715	132.127

Erläuterungen zu Position 13 - Aufwendungen für Sach- und Dienstleistungen

In dieser Position sind die Leasingkosten für den Unimog (Winterdienst) sowie das dazugehörige Anbaugerät berücksichtigt.

**Teilfinanzhaushalt
Kostenstelle 1104-101 Fuhrpark**

Gemeinde Wehrheim

Produktbereich	11	Ver- und Entsorgung
Produktgruppe	110	Ver- und Entsorgung
Produkt	1104	Gewerbliche Versorgung
Kostenstelle	1104-101	Fuhrpark

		Haushaltsansatz			Investitions- und Investitionsförderungsmaßnahmen		
Nr.	Bezeichnung	2025	Verpflichtungs-ermächtigungen	2024	Ergebnis des Jahresabschlusses 2023	Gesamtauszahlungsbedarf	davon bisher bereitgestellt
1	2	3	4	5	6	7	8
	Einzahlungen aus Investitionstätigkeit						
20	+ Einz. aus Investitionszuweis. und -zuschüssen sowie aus Investitionsbeiträgen						
21	+ Einz. aus Abgängen von Vermögensgegenständen des Sachanlagevermögens und des immateriellen Anlagevermögens				9.325		
22	+ Einz. aus Abgängen von Vermögensgegenständen des Finanzanlagevermögens						
	Einzahlungen aus Finanzierungstätigkeit						
31	+ Einz. aus der Aufnahme v. Krediten und wirtschaftlich vergleichbaren Vorgängen für Investitionen						
	Summe				9.325		
	Auszahlungen aus Investitionstätigkeit						
24	- Ausz. für den Erwerb von Grundstücken und Gebäuden						
25	- Ausz. für Baumaßnahmen						
26	- Ausz. für Investitionen in das sonstige Sachanlagevermögen und immaterielle Anlagevermögen davon: Ausz. aus gewährten Investitionszuweisungen und -zuschüssen	-198.000		-350.000	-203.272	-1.745.200	-1.386.200
27	- Ausz. für Investitionen in das Finanzanlagevermögen						
	Auszahlungen aus Finanzierungstätigkeit						
32	- Ausz. für die Tilgung von Krediten und wirtschaftlich vergleichbaren Vorgängen für Investitionen						
	Summe	-198.000		-350.000	-203.272	-1.745.200	-1.386.200
	Saldo (Einzahlungen ./ Auszahlungen)	-198.000		-350.000	-193.947	-1.745.200	-1.386.200

Übersicht über die Investitionsmaßnahmen

Bezeichnung	Jahresergebnis 2023	Ansatz 2024 2025	Verpflichtungs-ermächtigungen	Finanzplan 2026	Finanzplan 2027 2028	Bisher bereitgestellt	Gesamt Ein- und Auszahl.
1	2	3	4	5	6	7	8
Anschaffung Einsatzfahrzeuge Bauhof	-203.272	-350.000 -198.000		-170.000	-114.000 -75.000	-1.375.200	-1.069.150
Betriebsausstattung Bauhof							-1.261

Haushaltsplan 2025

Produktbeschreibung Produkt 1105 Energieversorgung		
Gemeinde Wehrheim		
Produktbereich	11	Ver- und Entsorgung
Produktgruppe	110	Ver- und Entsorgung
Produkt	1105	Energieversorgung
Verantwortliche Organisationseinheit		Verantwortliche Person(en)
Energieversorgung		Volker Minet
Pflichtaufgaben	Nein	
Rechtsbindungsgrad		

**Teilergebnishaushalt
Produkt 1105 Energieversorgung**

Gemeinde Wehrheim

Produktbereich	11	Ver- und Entsorgung
Produktgruppe	110	Ver- und Entsorgung
Produkt	1105	Energieversorgung

			Haushaltsansatz		Ergebnis des Jahresabschlusses 2023
Nr.	Konten	Bezeichnung	2025	2024	
1	2	3	4	5	6
		Ordentliche Erträge			
01	50	Privatrechtliche Leistungsentgelte			
02	51	Öffentlich-rechtliche Leistungsentgelte			
03	548-549	Kostensatzleistungen und -erstattungen			
04	52	Bestandsveränderungen und aktivierte Eigenleistungen			
05	55	Steuern und steuerähnliche Erträge einschl. Erträge aus gesetzlichen Umlagen			
06	547	Erträge aus Transferleistungen			
07	540-543	Erträge aus Zuweisungen und Zuschüssen für lfd. Zwecke und allgemeine Umlagen	-57.190		
08	546	Erträge aus der Auflösung von Sonderposten aus Investitionszuweisungen, -zuschüssen und Investitionsbeiträgen			-368
09	53	Sonstige ordentliche Erträge	-277.100	-273.500	-279.636
10		Summe der ordentlichen Erträge (Nr. 1 bis 9)	-334.290	-273.500	-280.004
		Ordentliche Aufwendungen			
11	62, 63, 640-643, 647-649, 65	Personalaufwendungen	8.230	7.710	7.372
12	644-646	Versorgungsaufwendungen			
13	60, 61, 67-69	Aufwendungen für Sach- und Dienstleistungen	81.660	18.000	4.765
14	66	Abschreibungen	18.041	4.023	7.493
15	71	Aufwendungen für Zuweisungen und Zuschüsse sowie besondere Finanzaufwendungen			
16	73	Steueraufwendungen einschl. Aufwendungen aus gesetzlichen Umlageverpflichtungen			
17	72	Transferaufwendungen			
18	70, 74, 76	Sonstige ordentliche Aufwendungen			
19		Summe der ordentlichen Aufwendungen (Nr. 11 bis 18)	107.931	29.733	19.630
20		Verwaltungsergebnis (Nr. 10 ./ Nr. 19)	-226.359	-243.767	-260.374
21	56, 57	Finanzerträge			
22	77	Finanzaufwendungen			
23		Finanzergebnis (Nr. 21 bis Nr. 22)			
24		Ordentliches Ergebnis (Verwaltungsergebnis und Finanzergebnis Nr. 20 und Nr. 23)	-226.359	-243.767	-260.374
25	59	Außerordentliche Erträge			-6.639
26	79	Außerordentliche Aufwendungen			758
27		Außerordentliches Ergebnis (Nr. 25 ./ Nr. 26)			-5.881
28		Jahresergebnis vor internen Leistungsbeziehungen (ordentliches Ergebnis und außerordentliches Ergebnis Nr. 24 und Nr. 27)	-226.359	-243.767	-266.255
29		Erlöse der internen Leistungsbeziehungen			
30		Kosten der internen Leistungsbeziehungen			
31		Ergebnis der internen Leistungsbeziehungen			
32		Jahresergebnis nach internen Leistungsbeziehungen	-226.359	-243.767	-266.255

**Teilfinanzhaushalt
Produkt 1105 Energieversorgung**

Gemeinde Wehrheim

Produktbereich	11	Ver- und Entsorgung
Produktgruppe	110	Ver- und Entsorgung
Produkt	1105	Energieversorgung

		Haushaltsansatz			Investitions- und Investitionsförderungsmaßnahmen		
Nr.	Bezeichnung	2025	Verpflichtungs-ermächtigungen	2024	Ergebnis des Jahresabschlusses 2023	Gesamtauszahlungsbedarf	davon bisher bereitgestellt
1	2	3	4	5	6	7	8
	Einzahlungen aus Investitionstätigkeit						
20	+ Einz. aus Investitionszuweis. und -zuschüssen sowie aus Investitionsbeiträgen			35.000	22.100		
21	+ Einz. aus Abgängen von Vermögensgegenständen des Sachanlagevermögens und des immateriellen Anlagevermögens						
22	+ Einz. aus Abgängen von Vermögensgegenständen des Finanzanlagevermögens						
	Einzahlungen aus Finanzierungstätigkeit						
31	+ Einz. aus der Aufnahme v. Krediten und wirtschaftlich vergleichbaren Vorgängen für Investitionen						
	Summe			35.000	22.100		
	Auszahlungen aus Investitionstätigkeit						
24	- Ausz. für den Erwerb von Grundstücken und Gebäuden						
25	- Ausz. für Baumaßnahmen					-59.500	-59.500
26	- Ausz. für Investitionen in das sonstige Sachanlagevermögen und immaterielle Anlagevermögen	-280.000		-215.000	-121.911	-1.135.000	-595.000
	davon: Ausz. aus gewährten Investitionszuweisungen und -zuschüssen	-180.000		-150.000	-97.800	-970.000	-430.000
27	- Ausz. für Investitionen in das Finanzanlagevermögen						
	Auszahlungen aus Finanzierungstätigkeit						
32	- Ausz. für die Tilgung von Krediten und wirtschaftlich vergleichbaren Vorgängen für Investitionen						
	Summe	-280.000		-215.000	-121.911	-1.194.500	-654.500
	Saldo (Einzahlungen ./ Auszahlungen)	-280.000		-180.000	-99.811	-1.194.500	-654.500

Übersicht über die Investitionsmaßnahmen

Bezeichnung	Jahresergebnis 2023	Ansatz 2024 2025	Verpflichtungs-ermächtigungen	Finanzplan 2026	Finanzplan 2027 2028	Bisher bereitgestellt	Gesamt Ein- und Auszahl.
1	2	3	4	5	6	7	8
Fördermittel kommunale Wärmeplanung		35.000				35.000	
Fördermittel Radabstellanlagen	22.100						22.100
E-Bike Ladestationen	-24.111					-49.500	-44.282
Förderung erneuerbarer Energien	-97.800	-150.000 -180.000		-180.000	-180.000 -180.000	-430.000	-247.800
Errichtung Photovoltaikanl. Gemeindegebäude		-25.000 -100.000				-125.000	-107
Kommunale Wärmeplanung		-40.000				-40.000	

**Teilergebnishaushalt
Kostenstelle 1105-100 Energieversorgung**

Gemeinde Wehrheim

Produktbereich	11	Ver- und Entsorgung
Produktgruppe	110	Ver- und Entsorgung
Produkt	1105	Energieversorgung
Kostenstelle	1105-100	Energieversorgung

		Haushaltsansatz			
Nr.	Konten	Bezeichnung	2025	2024	Ergebnis des Jahresabschlusses 2023
1	2	3	4	5	6
		Ordentliche Erträge			
01	50	Privatrechtliche Leistungsentgelte			
02	51	Öffentlich-rechtliche Leistungsentgelte			
03	548-549	Kostenersatzleistungen und -erstattungen			
04	52	Bestandsveränderungen und aktivierte Eigenleistungen			
05	55	Steuern und steuerähnliche Erträge einschl. Erträge aus gesetzlichen Umlagen			
06	547	Erträge aus Transferleistungen			
07	540-543	Erträge aus Zuweisungen und Zuschüssen für lfd. Zwecke und allgemeine Umlagen	-57.190		
08	546	Erträge aus der Auflösung von Sonderposten aus Investitionszuweisungen, -zuschüssen und Investitionsbeiträgen			-368
09	53	Sonstige ordentliche Erträge	-277.100	-273.500	-279.636
10		Summe der ordentlichen Erträge (Nr. 1 bis 9)	-334.290	-273.500	-280.004
		Ordentliche Aufwendungen			
11	62, 63, 640-643, 647-649, 65	Personalaufwendungen	8.230	7.710	7.372
12	644-646	Versorgungsaufwendungen			
13	60, 61, 67-69	Aufwendungen für Sach- und Dienstleistungen	81.660	18.000	4.765
14	66	Abschreibungen	18.041	4.023	7.493
15	71	Aufwendungen für Zuweisungen und Zuschüsse sowie besondere Finanzaufwendungen			
16	73	Steueraufwendungen einschl. Aufwendungen aus gesetzlichen Umlageverpflichtungen			
17	72	Transferaufwendungen			
18	70, 74, 76	Sonstige ordentliche Aufwendungen			
19		Summe der ordentlichen Aufwendungen (Nr. 11 bis 18)	107.931	29.733	19.630
20		Verwaltungsergebnis (Nr. 10 ./ Nr. 19)	-226.359	-243.767	-260.374
21	56, 57	Finanzerträge			
22	77	Finanzaufwendungen			
23		Finanzergebnis (Nr. 21 bis Nr. 22)			
24		Ordentliches Ergebnis (Verwaltungsergebnis und Finanzergebnis Nr. 20 und Nr. 23)	-226.359	-243.767	-260.374
25	59	Außerordentliche Erträge			-6.639
26	79	Außerordentliche Aufwendungen			758
27		Außerordentliches Ergebnis (Nr. 25 ./ Nr. 26)			-5.881
28		Jahresergebnis vor internen Leistungsbeziehungen (ordentliches Ergebnis und außerordentliches Ergebnis Nr. 24 und Nr. 27)	-226.359	-243.767	-266.255
29		Erlöse der internen Leistungsbeziehungen			
30		Kosten der internen Leistungsbeziehungen			
31		Ergebnis der internen Leistungsbeziehungen			
32		Jahresergebnis nach internen Leistungsbeziehungen	-226.359	-243.767	-266.255

Erläuterungen zu Position 13 - Aufwendungen für Sach- und Dienstleistungen

Hier wurden Mittel für die Erstellung der kommunalen Wärmeplanung in Höhe von 63.550 € eingeplant. Die Fördermittel wurden unter Gliederung 07 in Höhe von 57.190 € eingeplant.

**Teilfinanzhaushalt
Kostenstelle 1105-100 Energieversorgung**

Gemeinde Wehrheim

Produktbereich	11	Ver- und Entsorgung
Produktgruppe	110	Ver- und Entsorgung
Produkt	1105	Energieversorgung
Kostenstelle	1105-100	Energieversorgung

		Haushaltsansatz			Investitions- und Investitionsförderungsmaßnahmen		
Nr.	Bezeichnung	2025	Verpflichtungs-ermächtigungen	2024	Ergebnis des Jahresabschlusses 2023	Gesamtauszahlungsbedarf	davon bisher bereitgestellt
1	2	3	4	5	6	7	8
	Einzahlungen aus Investitionstätigkeit						
20	+ Einz. aus Investitionszuweis. und -zuschüssen sowie aus Investitionsbeiträgen			35.000	22.100		
21	+ Einz. aus Abgängen von Vermögensgegenständen des Sachanlagevermögens und des immateriellen Anlagevermögens						
22	+ Einz. aus Abgängen von Vermögensgegenständen des Finanzanlagevermögens						
	Einzahlungen aus Finanzierungstätigkeit						
31	+ Einz. aus der Aufnahme v. Krediten und wirtschaftlich vergleichbaren Vorgängen für Investitionen						
	Summe			35.000	22.100		
	Auszahlungen aus Investitionstätigkeit						
24	- Ausz. für den Erwerb von Grundstücken und Gebäuden						
25	- Ausz. für Baumaßnahmen					-59.500	-59.500
26	- Ausz. für Investitionen in das sonstige Sachanlagevermögen und immaterielle Anlagevermögen	-280.000		-215.000	-121.911	-1.135.000	-595.000
	davon: Ausz. aus gewährten Investitionszuweisungen und -zuschüssen	-180.000		-150.000	-97.800	-970.000	-430.000
27	- Ausz. für Investitionen in das Finanzanlagevermögen						
	Auszahlungen aus Finanzierungstätigkeit						
32	- Ausz. für die Tilgung von Krediten und wirtschaftlich vergleichbaren Vorgängen für Investitionen						
	Summe	-280.000		-215.000	-121.911	-1.194.500	-654.500
	Saldo (Einzahlungen ./ Auszahlungen)	-280.000		-180.000	-99.811	-1.194.500	-654.500

Übersicht über die Investitionsmaßnahmen

Bezeichnung	Jahresergebnis 2023	Ansatz 2024 2025	Verpflichtungs-ermächtigungen	Finanzplan 2026	Finanzplan 2027 2028	Bisher bereitgestellt	Gesamt Ein- und Auszahl.
1	2	3	4	5	6	7	8
Fördermittel kommunale Wärmeplanung		35.000				35.000	
Fördermittel Radabstellanlagen	22.100						22.100
E-Bike Ladestationen	-24.111					-49.500	-44.282
Förderung erneuerbarer Energien	-97.800	-150.000 -180.000		-180.000	-180.000 -180.000	-430.000	-247.800
Errichtung Photovoltaikanl. Gemeindegebäude		-25.000 -100.000				-125.000	-107
Kommunale Wärmeplanung		-40.000				-40.000	

PRODUKTBEREICH 12

**VERKEHRSFLÄCHEN UND –ANLAGEN,
ÖPNV**

**Teilergebnishaushalt
Produktgruppe 120 Verkehrsflächen und -anlagen**

Gemeinde Wehrheim

Produktbereich 12 Verkehrsflächen und -anlagen, ÖPNV
Produktgruppe 120 Verkehrsflächen und -anlagen

		Haushaltsansatz				
Nr.	Konten	Bezeichnung	2025	2024	Ergebnis des Jahresabschlusses 2023	
1	2	3	4	5	6	
		Ordentliche Erträge				
01	50	Privatrechtliche Leistungsentgelte				
02	51	Öffentlich-rechtliche Leistungsentgelte				-3.050
03	548-549	Kostensatzleistungen und -erstattungen				
04	52	Bestandsveränderungen und aktivierte Eigenleistungen				
05	55	Steuern und steuerähnliche Erträge einschl. Erträge aus gesetzlichen Umlagen				
06	547	Erträge aus Transferleistungen				
07	540-543	Erträge aus Zuweisungen und Zuschüssen für lfd. Zwecke und allgemeine Umlagen				
08	546	Erträge aus der Auflösung von Sonderposten aus Investitionszuweisungen, -zuschüssen und Investitionsbeiträgen	-122.260	-113.340		-114.313
09	53	Sonstige ordentliche Erträge	-4.000	-4.000		-1.550
10		Summe der ordentlichen Erträge (Nr. 1 bis 9)	-126.260	-117.340		-118.914
		Ordentliche Aufwendungen				
11	62, 63, 640-643, 647-649, 65	Personalaufwendungen	26.260	23.480		21.867
12	644-646	Versorgungsaufwendungen	770	720		636
13	60, 61, 67-69	Aufwendungen für Sach- und Dienstleistungen	593.905	554.285		513.603
14	66	Abschreibungen	355.195	333.184		346.804
15	71	Aufwendungen für Zuweisungen und Zuschüsse sowie besondere Finanzaufwendungen	89.625	82.075		80.124
16	73	Steueraufwendungen einschl. Aufwendungen aus gesetzlichen Umlageverpflichtungen				
17	72	Transferaufwendungen				
18	70, 74, 76	Sonstige ordentliche Aufwendungen				
19		Summe der ordentlichen Aufwendungen (Nr. 11 bis 18)	1.065.755	993.744		963.034
20		Verwaltungsergebnis (Nr. 10 ./ Nr. 19)	939.495	876.404		844.120
21	56, 57	Finanzerträge				
22	77	Finanzaufwendungen				
23		Finanzergebnis (Nr. 21 bis Nr. 22)				
24		Ordentliches Ergebnis (Verwaltungsergebnis und Finanzergebnis Nr. 20 und Nr. 23)	939.495	876.404		844.120
25	59	Außerordentliche Erträge				
26	79	Außerordentliche Aufwendungen				
27		Außerordentliches Ergebnis (Nr. 25 ./ Nr. 26)				
28		Jahresergebnis vor internen Leistungsbeziehungen (ordentliches Ergebnis und außerordentliches Ergebnis Nr. 24 und Nr. 27)	939.495	876.404		844.120
29		Erlöse der internen Leistungsbeziehungen				
30		Kosten der internen Leistungsbeziehungen	107.500	111.800		105.280
31		Ergebnis der internen Leistungsbeziehungen	107.500	111.800		105.280
32		Jahresergebnis nach internen Leistungsbeziehungen	1.046.995	988.204		949.400

**Teilfinanzhaushalt
Produktgruppe 120 Verkehrsflächen und -anlagen**

Gemeinde Wehrheim

Produktbereich 12 Verkehrsflächen und -anlagen, ÖPNV
Produktgruppe 120 Verkehrsflächen und -anlagen

		Haushaltsansatz			Investitions- und Investitionsförderungsmaßnahmen		
Nr.	Bezeichnung	2025	Verpflichtungs-ermächtigungen	2024	Ergebnis des Jahresabschlusses 2023	Gesamtauszahlungsbedarf	davon bisher bereitgestellt
1	2	3	4	5	6	7	8
	Einzahlungen aus Investitionstätigkeit						
20	+ Einz. aus Investitionszuweis. und -zuschüssen sowie aus Investitionsbeiträgen	80.000		80.000	133.279		
21	+ Einz. aus Abgängen von Vermögensgegenständen des Sachanlagevermögens und des immateriellen Anlagevermögens						
22	+ Einz. aus Abgängen von Vermögensgegenständen des Finanzanlagevermögens						
	Einzahlungen aus Finanzierungstätigkeit						
31	+ Einz. aus der Aufnahme v. Krediten und wirtschaftlich vergleichbaren Vorgängen für Investitionen						
	Summe	80.000		80.000	133.279		
	Auszahlungen aus Investitionstätigkeit						
24	- Ausz. für den Erwerb von Grundstücken und Gebäuden				-49.112	-118.700	-118.700
25	- Ausz. für Baumaßnahmen	-375.000		-836.500	-270.303	-13.290.525	-10.899.025
26	- Ausz. für Investitionen in das sonstige Sachanlagevermögen und immaterielle Anlagevermögen davon: Ausz. aus gewährten Investitionszuweisungen und -zuschüssen				-28.251	-198.500	-198.500
27	- Ausz. für Investitionen in das Finanzanlagevermögen						
	Auszahlungen aus Finanzierungstätigkeit						
32	- Ausz. für die Tilgung von Krediten und wirtschaftlich vergleichbaren Vorgängen für Investitionen				-1.283		
	Summe	-375.000		-836.500	-348.949	-13.607.725	-11.216.225
	Saldo (Einzahlungen ./ Auszahlungen)	-295.000		-756.500	-215.670	-13.607.725	-11.216.225

Übersicht über die Investitionsmaßnahmen

Bezeichnung	Jahresergebnis 2023	Ansatz 2024 2025	Verpflichtungs-ermächtigungen	Finanzplan 2026	Finanzplan 2027 2028	Bisher bereitgestellt	Gesamt Ein- und Auszahl.
1	2	3	4	5	6	7	8
SOPO aus Beiträgen Straßenbau "Am Schützenhaus"		40.000 40.000				80.000	
SOPO aus Beiträgen Straßenbau "Am Wald"		40.000 40.000				80.000	
Zuwendung Jagdgenossenschaft "Am Oberloh"						60.000	
SOPO aus Beiträgen Straßenbau "Große Lache"				48.000		48.000	
Stellplatzablöse							62.498
SOPO aus Beiträgen Ausbau Haltestellen nach PBefG	131.700					450.000	345.300
Fördermittel P+R Parkplatz Bahnhof				170.000		170.000	
Straßenbau Gewerbegebiet Wehrheim Süd	-21.075	-182.500				-1.443.000	-825.077
Erneuerung Weg Lindenstr. MZH Pfwsb.		-60.000 -10.000				-250.000	
Straßenbau "Am Schützenhaus" OT Pfwsb	-6.185	-115.000				-295.500	-148.666
Straßenbau "Am Wald" OT Pfaffenwiesbach	-10.092	-180.000				-486.500	-16.860

**Teilfinanzhaushalt
Produktgruppe 120 Verkehrsflächen und -anlagen**

Gemeinde Wehrheim

Übersicht über die Investitionsmaßnahmen

Bezeichnung	Jahres- ergebnis 2023	Ansatz 2024 2025	Verpflichtungs- Ermächtigungen	Finanzplan 2026	Finanzplan 2027 2028	Bisher bereitgestellt	Gesamt Ein- und Auszahl.
1	2	3	4	5	6	7	8
Verkehrsanlage Straßenquerung "Am Oberloh" + Fortf	-152.933	-100.000				-432.000	-185.336
Erneuerung Verbindungsstraße Wehrheim/Obernhain				-50.000	-500.000		
Erneuerung "An den Linden" Obernhain		-50.000 -165.000				-365.000	
Straßenbau "Banggartenweg" Obernhain						-200.000	
Erneuerung K 725 (Bahnhofstraße)		-54.000 -52.000		-1.210.500	-300.000	-299.500	
Straßenbau "Große Lache"		-48.000				-96.000	
Sanierung Treppe Hardtwaldstr. Pfwb.						-48.000	
Straßenbau Am weißen Stein						-70.000	-70.533
Erneuerung Lindenstr. Kreuz. Nauheimer/Schillerstr		-100.000				-100.000	
Erwerb Salzlagersilos	-28.251					-150.000	-51.309
Erweiterung Straßenbeleuchtung (Whm)						-112.500	-71.999
Umstellung/Erweiterung LED-Beleuchtung						-765.225	-537.616
Straßenbeleuchtung "Am Schützenhaus" OT Pfwsb						-10.000	-15.876
Straßenbeleuchtung Str. "Am Wald" OT Pfwsb.						-18.000	-25.903
Straßenbeleuchtung Köpperner Straße				-16.000			
Alternative Straßenbeleuchtungsmethoden	-4.072					-10.000	-4.072
Straßenbeleuchtung Sportanlage Oberloh						-77.500	-38.500
Beleuchtung Kreisel Usinger Straße	-6.000					-6.000	-6.000
Straßenbeleuchtung Wehrheimer Straße						-20.000	
Beleuchtung Rad/ Fußweg Usinger Straße	-5.523					-41.000	-41.000
Beleuchtung Fußgängerquerung Oberloh	-34.709					-35.000	-34.709
Ern. Straßenbel. Herzbergstr., Am Löschteich u. a.		-25.000				-25.000	
Ern. Straßenbel. Am Heselsweg		-25.000				-25.000	
Ausbau von Haltestellen nach PBefG	-78.825					-1.438.000	-1.000.030
P+R Parkplatz Bahnhof Wehrheim		-45.000		-100.000	-215.000	-90.000	

Haushaltsplan 2025

Produktbeschreibung Produkt 1201 Gemeindestraßen		
Gemeinde Wehrheim		
Produktbereich	12	Verkehrsflächen und -anlagen, ÖPNV
Produktgruppe	120	Verkehrsflächen und -anlagen
Produkt	1201	Gemeindestraßen
Verantwortliche Organisationseinheit		Verantwortliche Person(en)
Gemeindestraßen		Frank Dechert Angela Galke (Vertretung)
Pflichtaufgaben	Ja	
Rechtsbindungsgrad	muss	
Kurzbeschreibung		
Planung und Erweiterung des Radwegenetzes. Unterhaltung der öffentlichen Verkehrs- und Parkflächen zur Sicherung des Bestandes und Wahrung der Verkehrssicherheit. Erweiterung des Straßennetzes, sowie grundlegende Erneuerung technisch verbrauchter Straßen und Plätze entsprechend der heutigen Verkehrsbelastung. Verkehrstechnische Erschließung neuer Wohn- und Gewerbegebiete einschließlich Planung und Abwicklung der gesamten Maßnahmen. Durchführung des gesamten Winterdienstes auf den öffentlichen Straßen und Plätzen, sowie Reinigung der öffentlichen Park- und Straßenflächen. Unterhaltung und Planung der gesamten Straßenbeleuchtung an öffentlichen Straßen und Plätzen. Bereitstellung von öffentlichen Parkraum, sowie Unterhaltung und Sanierung und Neubau von Brücken. Unterhaltung und Errichtung von Einrichtungen für den ÖPNV, wie Bushaltestellen und Parkflächen an den Bahnhöfen und Haltestellen.		
Erläuterungen		
Unterhaltung und Sanierung der Straßen und Plätze. Neubau von Straßen und Plätzen, sowie Parkeinrichtungen. Unterhaltung und Erweiterung der Straßenbeleuchtung. Reinigung und Durchführung des Winterdienstes auf Straßen und Plätzen. Unterhaltung und Erneuerung der Brücken.		
Allgemeine Ziele		
Erreichen eines guten und verkehrssicheren Zustandes aller öffentlichen Straßen und Plätze, sowie Straßenbeleuchtungseinrichtungen und Brücken. Erreichen eines guten Benutzungszustandes der Straßen und Plätze im Winter durch Durchführung des Winterdienstes, sowie einer guten Reinigung der öffentlichen Straßen und Plätze. Bereitstellung von Buswartehallen für den ÖPNV. Verbesserung der Radwegeinfrastruktur.		
Zielgruppe		
Bürgerinnen/ Bürger, Gewerbetreibende, Allgemeinheit		

**Teilergebnishaushalt
Produkt 1201 Gemeindestraßen**

Gemeinde Wehrheim

Produktbereich 12 Verkehrsflächen und -anlagen, ÖPNV
Produktgruppe 120 Verkehrsflächen und -anlagen
Produkt 1201 Gemeindestraßen

		Haushaltsansatz			
Nr.	Konten	Bezeichnung	2025	2024	Ergebnis des Jahresabschlusses 2023
1	2	3	4	5	6
		Ordentliche Erträge			
01	50	Privatrechtliche Leistungsentgelte			
02	51	Öffentlich-rechtliche Leistungsentgelte			-3.050
03	548-549	Kostensatzleistungen und -erstattungen			
04	52	Bestandsveränderungen und aktivierte Eigenleistungen			
05	55	Steuern und steuerähnliche Erträge einschl. Erträge aus gesetzlichen Umlagen			
06	547	Erträge aus Transferleistungen			
07	540-543	Erträge aus Zuweisungen und Zuschüssen für lfd. Zwecke und allgemeine Umlagen			
08	546	Erträge aus der Auflösung von Sonderposten aus Investitionszuweisungen, -zuschüssen und Investitionsbeiträgen	-122.260	-113.340	-114.313
09	53	Sonstige ordentliche Erträge	-4.000	-4.000	-1.550
10		Summe der ordentlichen Erträge (Nr. 1 bis 9)	-126.260	-117.340	-118.914
		Ordentliche Aufwendungen			
11	62, 63, 640-643, 647-649, 65	Personalaufwendungen	26.260	23.480	21.867
12	644-646	Versorgungsaufwendungen	770	720	636
13	60, 61, 67-69	Aufwendungen für Sach- und Dienstleistungen	593.905	554.285	513.603
14	66	Abschreibungen	355.195	333.184	346.804
15	71	Aufwendungen für Zuweisungen und Zuschüsse sowie besondere Finanzaufwendungen	89.625	82.075	80.124
16	73	Steueraufwendungen einschl. Aufwendungen aus gesetzlichen Umlageverpflichtungen			
17	72	Transferaufwendungen			
18	70, 74, 76	Sonstige ordentliche Aufwendungen			
19		Summe der ordentlichen Aufwendungen (Nr. 11 bis 18)	1.065.755	993.744	963.034
20		Verwaltungsergebnis (Nr. 10 ./ Nr. 19)	939.495	876.404	844.120
21	56, 57	Finanzerträge			
22	77	Finanzaufwendungen			
23		Finanzergebnis (Nr. 21 bis Nr. 22)			
24		Ordentliches Ergebnis (Verwaltungsergebnis und Finanzergebnis Nr. 20 und Nr. 23)	939.495	876.404	844.120
25	59	Außerordentliche Erträge			
26	79	Außerordentliche Aufwendungen			
27		Außerordentliches Ergebnis (Nr. 25 ./ Nr. 26)			
28		Jahresergebnis vor internen Leistungsbeziehungen (ordentliches Ergebnis und außerordentliches Ergebnis Nr. 24 und Nr. 27)	939.495	876.404	844.120
29		Erlöse der internen Leistungsbeziehungen			
30		Kosten der internen Leistungsbeziehungen	107.500	111.800	105.280
31		Ergebnis der internen Leistungsbeziehungen	107.500	111.800	105.280
32		Jahresergebnis nach internen Leistungsbeziehungen	1.046.995	988.204	949.400

Haushaltsplan 2025

Muster 10 zu § 4 Abs. 4

Teilfinanzhaushalt Produkt 1201 Gemeindestraßen

Gemeinde Wehrheim

Produktbereich 12 Verkehrsflächen und -anlagen, ÖPNV
Produktgruppe 120 Verkehrsflächen und -anlagen
Produkt 1201 Gemeindestraßen

		Haushaltsansatz			Investitions- und Investitionsförderungsmaßnahmen		
Nr.	Bezeichnung	2025	Verpflichtungs-ermächtigungen	2024	Ergebnis des Jahresabschlusses 2023	Gesamtauszahlungsbedarf	davon bisher bereitgestellt
1	2	3	4	5	6	7	8
	Einzahlungen aus Investitionstätigkeit						
20	+ Einz. aus Investitionszuweis. und -zuschüssen sowie aus Investitionsbeiträgen	80.000		80.000	133.279		
21	+ Einz. aus Abgängen von Vermögensgegenständen des Sachanlagevermögens und des immateriellen Anlagevermögens						
22	+ Einz. aus Abgängen von Vermögensgegenständen des Finanzanlagevermögens						
	Einzahlungen aus Finanzierungstätigkeit						
31	+ Einz. aus der Aufnahme v. Krediten und wirtschaftlich vergleichbaren Vorgängen für Investitionen						
	Summe	80.000		80.000	133.279		
	Auszahlungen aus Investitionstätigkeit						
24	- Ausz. für den Erwerb von Grundstücken und Gebäuden				-49.112	-118.700	-118.700
25	- Ausz. für Baumaßnahmen	-375.000		-836.500	-270.303	-13.290.525	-10.899.025
26	- Ausz. für Investitionen in das sonstige Sachanlagevermögen und immaterielle Anlagevermögen davon: Ausz. aus gewährten Investitionszuweisungen und -zuschüssen				-28.251	-198.500	-198.500
27	- Ausz. für Investitionen in das Finanzanlagevermögen						
	Auszahlungen aus Finanzierungstätigkeit						
32	- Ausz. für die Tilgung von Krediten und wirtschaftlich vergleichbaren Vorgängen für Investitionen				-1.283		
	Summe	-375.000		-836.500	-348.949	-13.607.725	-11.216.225
	Saldo (Einzahlungen ./ Auszahlungen)	-295.000		-756.500	-215.670	-13.607.725	-11.216.225

Übersicht über die Investitionsmaßnahmen

Bezeichnung	Jahresergebnis 2023	Ansatz 2024 2025	Verpflichtungs- Ermächtigungen	Finanzplan 2026	Finanzplan 2027 2028	Bisher bereitgestellt	Gesamt Ein- und Auszahl.
1	2	3	4	5	6	7	8
SOPO aus Beiträgen Straßenbau "Am Schützenhaus"		40.000 40.000				80.000	
SOPO aus Beiträgen Straßenbau "Am Wald"		40.000 40.000				80.000	
Zuwendung Jagdgenossenschaft "Am Oberloh"						60.000	
SOPO aus Beiträgen Straßenbau "Große Lache"				48.000		48.000	
Stellplatzablöse							62.498
SOPO aus Beiträgen Ausbau Haltestellen nach PBefG	131.700					450.000	345.300
Fördermittel P+R Parkplatz Bahnhof				170.000		170.000	
Straßenbau Gewerbegebiet Wehrheim Süd	-21.075	-182.500				-1.443.000	-825.077
Erneuerung Weg Lindenstr. MZH Pfwsb.		-60.000 -10.000				-250.000	
Straßenbau "Am Schützenhaus" OT Pfwsb	-6.185	-115.000				-295.500	-148.666

**Teilfinanzhaushalt
Produkt 1201 Gemeindestraßen**

Gemeinde Wehrheim

Übersicht über die Investitionsmaßnahmen

Bezeichnung	Jahres- ergebnis 2023	Ansatz 2024 2025	Verpflichtungs- ermächtigungen	Finanzplan 2026	Finanzplan 2027 2028	Bisher bereitgestellt	Gesamt Ein- und Auszahl.
1	2	3	4	5	6	7	8
Straßenbau "Am Wald" OT Pfaffenwiesbach	-10.092	-180.000				-486.500	-16.860
Verkehrsanlage Straßenquerung "Am Oberloh" + Fortf	-152.933	-100.000				-432.000	-185.336
Erneuerung Verbindungsstraße Wehrheim/Obernhein				-50.000	-500.000		
Erneuerung "An den Linden" Obernhain		-50.000 -165.000				-365.000	
Straßenbau "Banggartenweg" Obernhain						-200.000	
Erneuerung K 725 (Bahnhofstraße)		-54.000 -52.000		-1.210.500	-300.000	-299.500	
Straßenbau "Große Lache"		-48.000				-96.000	
Sanierung Treppe Hardtwaldstr. Pfwb.						-48.000	
Straßenbau Am weißen Stein						-70.000	-70.533
Erneuerung Lindenstr. Kreuz. Nauheimer/Schillerstr		-100.000				-100.000	
Erwerb Salzlagersilos	-28.251					-150.000	-51.309
Erweiterung Straßenbeleuchtung (Whm)						-112.500	-71.999
Umstellung/Erweiterung LED-Beleuchtung						-765.225	-537.616
Straßenbeleuchtung "Am Schützenhaus" OT Pfwsb						-10.000	-15.876
Straßenbeleuchtung Str. "Am Wald" OT Pfwsb.						-18.000	-25.903
Straßenbeleuchtung Köpperner Straße				-16.000			
Alternative Straßenbeleuchtungsmethoden	-4.072					-10.000	-4.072
Straßenbeleuchtung Sportanlage Oberloh						-77.500	-38.500
Beleuchtung Kreisel Usinger Straße	-6.000					-6.000	-6.000
Straßenbeleuchtung Wehrheimer Straße						-20.000	
Beleuchtung Rad/ Fußweg Usinger Straße	-5.523					-41.000	-41.000
Beleuchtung Fußgängerquerung Oberloh	-34.709					-35.000	-34.709
Ern. Straßenbel. Herzbergstr., Am Löschteich u. a.		-25.000				-25.000	
Ern. Straßenbel. Am Heselsweg		-25.000				-25.000	
Ausbau von Haltestellen nach PBefG	-78.825					-1.438.000	-1.000.030
P+R Parkplatz Bahnhof Wehrheim		-45.000		-100.000	-215.000	-90.000	

**Teilergebnishaushalt
Kostenstelle 1201-100 Straßen, Verkehrsanlagen**

Gemeinde Wehrheim

Produktbereich	12	Verkehrsflächen und -anlagen, ÖPNV
Produktgruppe	120	Verkehrsflächen und -anlagen
Produkt	1201	Gemeindestraßen
Kostenstelle	1201-100	Straßen, Verkehrsanlagen

		Haushaltsansatz			Ergebnis des Jahresabschlusses 2023
Nr.	Konten	Bezeichnung	2025	2024	
1	2	3	4	5	6
		Ordentliche Erträge			
01	50	Privatrechtliche Leistungsentgelte			
02	51	Öffentlich-rechtliche Leistungsentgelte			-3.050
03	548-549	Kostenersatzleistungen und -erstattungen			
04	52	Bestandsveränderungen und aktivierte Eigenleistungen			
05	55	Steuern und steuerähnliche Erträge einschl. Erträge aus gesetzlichen Umlagen			
06	547	Erträge aus Transferleistungen			
07	540-543	Erträge aus Zuweisungen und Zuschüssen für lfd. Zwecke und allgemeine Umlagen			
08	546	Erträge aus der Auflösung von Sonderposten aus Investitionszuweisungen, -zuschüssen und Investitionsbeiträgen	-80.820	-80.710	-80.554
09	53	Sonstige ordentliche Erträge	-2.000	-2.000	-23
10		Summe der ordentlichen Erträge (Nr. 1 bis 9)	-82.820	-82.710	-83.627
		Ordentliche Aufwendungen			
11	62, 63, 640-643, 647-649, 65	Personalaufwendungen	18.750	16.910	15.682
12	644-646	Versorgungsaufwendungen	700	650	578
13	60, 61, 67-69	Aufwendungen für Sach- und Dienstleistungen	402.500	390.000	360.727
14	66	Abschreibungen	240.860	244.870	255.579
15	71	Aufwendungen für Zuweisungen und Zuschüsse sowie besondere Finanzaufwendungen			
16	73	Steueraufwendungen einschl. Aufwendungen aus gesetzlichen Umlageverpflichtungen			
17	72	Transferaufwendungen			
18	70, 74, 76	Sonstige ordentliche Aufwendungen			
19		Summe der ordentlichen Aufwendungen (Nr. 11 bis 18)	662.810	652.430	632.566
20		Verwaltungsergebnis (Nr. 10 ./ Nr. 19)	579.990	569.720	548.939
21	56, 57	Finanzerträge			
22	77	Finanzaufwendungen			
23		Finanzergebnis (Nr. 21 bis Nr. 22)			
24		Ordentliches Ergebnis (Verwaltungsergebnis und Finanzergebnis Nr. 20 und Nr. 23)	579.990	569.720	548.939
25	59	Außerordentliche Erträge			
26	79	Außerordentliche Aufwendungen			
27		Außerordentliches Ergebnis (Nr. 25 ./ Nr. 26)			
28		Jahresergebnis vor internen Leistungsbeziehungen (ordentliches Ergebnis und außerordentliches Ergebnis Nr. 24 und Nr. 27)	579.990	569.720	548.939
29		Erlöse der internen Leistungsbeziehungen			
30		Kosten der internen Leistungsbeziehungen	75.000	85.000	72.705
31		Ergebnis der internen Leistungsbeziehungen	75.000	85.000	72.705
32		Jahresergebnis nach internen Leistungsbeziehungen	654.990	654.720	621.644

**Teilfinanzhaushalt
Kostenstelle 1201-100 Straßen, Verkehrsanlagen**

Gemeinde Wehrheim

Produktbereich	12	Verkehrsflächen und -anlagen, ÖPNV
Produktgruppe	120	Verkehrsflächen und -anlagen
Produkt	1201	Gemeindestraßen
Kostenstelle	1201-100	Straßen, Verkehrsanlagen

		Haushaltsansatz			Investitions- und Investitionsförderungsmaßnahmen		
Nr.	Bezeichnung	2025	Verpflichtungs-ermächtigungen	2024	Ergebnis des Jahresabschlusses 2023	Gesamtauszahlungsbedarf	davon bisher bereitgestellt
1	2	3	4	5	6	7	8
	Einzahlungen aus Investitionstätigkeit						
20	+ Einz. aus Investitionszuweis. und -zuschüssen sowie aus Investitionsbeiträgen	80.000		80.000	800		
21	+ Einz. aus Abgängen von Vermögensgegenständen des Sachanlagevermögens und des immateriellen Anlagevermögens						
22	+ Einz. aus Abgängen von Vermögensgegenständen des Finanzanlagevermögens						
	Einzahlungen aus Finanzierungstätigkeit						
31	+ Einz. aus der Aufnahme v. Krediten und wirtschaftlich vergleichbaren Vorgängen für Investitionen						
	Summe	80.000		80.000	800		
	Auszahlungen aus Investitionstätigkeit						
24	- Ausz. für den Erwerb von Grundstücken und Gebäuden				-4.331	-118.700	-118.700
25	- Ausz. für Baumaßnahmen	-375.000		-741.500	-185.954	-9.811.800	-7.751.300
26	- Ausz. für Investitionen in das sonstige Sachanlagevermögen und immaterielle Anlagevermögen davon: Ausz. aus gewährten Investitionszuweisungen und -zuschüssen						
27	- Ausz. für Investitionen in das Finanzanlagevermögen						
	Auszahlungen aus Finanzierungstätigkeit						
32	- Ausz. für die Tilgung von Krediten und wirtschaftlich vergleichbaren Vorgängen für Investitionen				-1.000		
	Summe	-375.000		-741.500	-191.285	-9.930.500	-7.870.000
	Saldo (Einzahlungen ./ Auszahlungen)	-295.000		-661.500	-190.485	-9.930.500	-7.870.000

Übersicht über die Investitionsmaßnahmen

Bezeichnung	Jahresergebnis 2023	Ansatz 2024 2025	Verpflichtungs-ermächtigungen	Finanzplan 2026	Finanzplan 2027 2028	Bisher bereitgestellt	Gesamt Ein- und Auszahl.
1	2	3	4	5	6	7	8
SOPO aus Beiträgen Straßenbau "Am Schützenhaus"		40.000 40.000				80.000	
SOPO aus Beiträgen Straßenbau "Am Wald"		40.000 40.000				80.000	
Zuwendung Jagdgenossenschaft "Am Oberloh"						60.000	
SOPO aus Beiträgen Straßenbau "Große Lache"				48.000		48.000	
Straßenbau Gewerbegebiet Wehrheim Süd	-21.075	-182.500				-1.443.000	-825.077
Erneuerung Weg Lindenstr. MZH Pfwsb.		-60.000 -10.000				-250.000	
Straßenbau "Am Schützenhaus" OT Pfwsb	-6.185	-115.000				-295.500	-148.666
Straßenbau "Am Wald" OT Pfaffenwiesbach	-10.092	-180.000				-486.500	-16.860
Verkehrsanlage Straßenquerung "Am Oberloh" + Fortf	-152.933	-100.000				-432.000	-185.336

**Teilfinanzhaushalt
Kostenstelle 1201-100 Straßen, Verkehrsanlagen**

Gemeinde Wehrheim

Übersicht über die Investitionsmaßnahmen

Bezeichnung	Jahres- ergebnis 2023	Ansatz 2024 2025	Verpflichtungs- Ermächtigungen	Finanzplan 2026	Finanzplan 2027 2028	Bisher bereitgestellt	Gesamt Ein- und Auszahl.
1	2	3	4	5	6	7	8
Erneuerung Verbindungsstraße Wehrheim/Obernhain				-50.000	-500.000		
Erneuerung "An den Linden" Obernhain		-50.000 -165.000				-365.000	
Straßenbau "Banggartenweg" Obernhain						-200.000	
Erneuerung K 725 (Bahnhofstraße)		-54.000 -52.000		-1.210.500	-300.000	-299.500	
Straßenbau "Große Lache"		-48.000				-96.000	
Sanierung Treppe Hardtwaldstr. Pfwb.						-48.000	
Straßenbau Am weißen Stein						-70.000	-70.533
Erneuerung Lindenstr. Kreuz. Nauheimer/Schillerstr		-100.000				-100.000	

**Teilergebnishaushalt
Kostenstelle 1201-101 Winterdienst**

Gemeinde Wehrheim

Produktbereich	12	Verkehrsflächen und -anlagen, ÖPNV
Produktgruppe	120	Verkehrsflächen und -anlagen
Produkt	1201	Gemeindestraßen
Kostenstelle	1201-101	Winterdienst

		Haushaltsansatz			Ergebnis des Jahresabschlusses 2023
Nr.	Konten	Bezeichnung	2025	2024	
1	2	3	4	5	6
		Ordentliche Erträge			
01	50	Privatrechtliche Leistungsentgelte			
02	51	Öffentlich-rechtliche Leistungsentgelte			
03	548-549	Kostenersatzleistungen und -erstattungen			
04	52	Bestandsveränderungen und aktivierte Eigenleistungen			
05	55	Steuern und steuerähnliche Erträge einschl. Erträge aus gesetzlichen Umlagen			
06	547	Erträge aus Transferleistungen			
07	540-543	Erträge aus Zuweisungen und Zuschüssen für lfd. Zwecke und allgemeine Umlagen			
08	546	Erträge aus der Auflösung von Sonderposten aus Investitionszuweisungen, -zuschüssen und Investitionsbeiträgen			
09	53	Sonstige ordentliche Erträge			
10		Summe der ordentlichen Erträge (Nr. 1 bis 9)			
		Ordentliche Aufwendungen			
11	62, 63, 640-643, 647-649, 65	Personalaufwendungen			
12	644-646	Versorgungsaufwendungen			
13	60, 61, 67-69	Aufwendungen für Sach- und Dienstleistungen	13.210	13.110	18.882
14	66	Abschreibungen	3.215	1.550	2.243
15	71	Aufwendungen für Zuweisungen und Zuschüsse sowie besondere Finanzaufwendungen			
16	73	Steueraufwendungen einschl. Aufwendungen aus gesetzlichen Umlageverpflichtungen			
17	72	Transferaufwendungen			
18	70, 74, 76	Sonstige ordentliche Aufwendungen			
19		Summe der ordentlichen Aufwendungen (Nr. 11 bis 18)	16.425	14.660	21.126
20		Verwaltungsergebnis (Nr. 10 ./ Nr. 19)	16.425	14.660	21.126
21	56, 57	Finanzerträge			
22	77	Finanzaufwendungen			
23		Finanzergebnis (Nr. 21 bis Nr. 22)			
24		Ordentliches Ergebnis (Verwaltungsergebnis und Finanzergebnis Nr. 20 und Nr. 23)	16.425	14.660	21.126
25	59	Außerordentliche Erträge			
26	79	Außerordentliche Aufwendungen			
27		Außerordentliches Ergebnis (Nr. 25 ./ Nr. 26)			
28		Jahresergebnis vor internen Leistungsbeziehungen (ordentliches Ergebnis und außerordentliches Ergebnis Nr. 24 und Nr. 27)	16.425	14.660	21.126
29		Erlöse der internen Leistungsbeziehungen			
30		Kosten der internen Leistungsbeziehungen	12.000	9.300	11.895
31		Ergebnis der internen Leistungsbeziehungen	12.000	9.300	11.895
32		Jahresergebnis nach internen Leistungsbeziehungen	28.425	23.960	33.021

**Teilfinanzhaushalt
Kostenstelle 1201-101 Winterdienst**

Gemeinde Wehrheim

Produktbereich	12	Verkehrsflächen und -anlagen, ÖPNV
Produktgruppe	120	Verkehrsflächen und -anlagen
Produkt	1201	Gemeindestraßen
Kostenstelle	1201-101	Winterdienst

		Haushaltsansatz			Investitions- und Investitionsförderungsmaßnahmen		
Nr.	Bezeichnung	2025	Verpflichtungs-ermächtigungen	2024	Ergebnis des Jahresabschlusses 2023	Gesamtauszahlungsbedarf	davon bisher bereitgestellt
1	2	3	4	5	6	7	8
	Einzahlungen aus Investitionstätigkeit						
20	+ Einz. aus Investitionszuweis. und -zuschüssen sowie aus Investitionsbeiträgen						
21	+ Einz. aus Abgängen von Vermögensgegenständen des Sachanlagevermögens und des immateriellen Anlagevermögens						
22	+ Einz. aus Abgängen von Vermögensgegenständen des Finanzanlagevermögens						
	Einzahlungen aus Finanzierungstätigkeit						
31	+ Einz. aus der Aufnahme v. Krediten und wirtschaftlich vergleichbaren Vorgängen für Investitionen						
	Summe						
	Auszahlungen aus Investitionstätigkeit						
24	- Ausz. für den Erwerb von Grundstücken und Gebäuden						
25	- Ausz. für Baumaßnahmen					-60.000	-60.000
26	- Ausz. für Investitionen in das sonstige Sachanlagevermögen und immaterielle Anlagevermögen davon: Ausz. aus gewährten Investitionszuweisungen und -zuschüssen				-28.251	-90.000	-90.000
27	- Ausz. für Investitionen in das Finanzanlagevermögen						
	Auszahlungen aus Finanzierungstätigkeit						
32	- Ausz. für die Tilgung von Krediten und wirtschaftlich vergleichbaren Vorgängen für Investitionen						
	Summe				-28.251	-150.000	-150.000
	Saldo (Einzahlungen ./ Auszahlungen)				-28.251	-150.000	-150.000

Übersicht über die Investitionsmaßnahmen

Bezeichnung	Jahresergebnis 2023	Ansatz 2024 2025	Verpflichtungs-ermächtigungen	Finanzplan 2026	Finanzplan 2027 2028	Bisher bereitgestellt	Gesamt Ein- und Auszahl.
1	2	3	4	5	6	7	8
Erwerb Salzlagersilos	-28.251					-150.000	-51.309

**Teilergebnishaushalt
Kostenstelle 1201-102 Straßenbeleuchtung**

Gemeinde Wehrheim

Produktbereich	12	Verkehrsflächen und -anlagen, ÖPNV
Produktgruppe	120	Verkehrsflächen und -anlagen
Produkt	1201	Gemeindestraßen
Kostenstelle	1201-102	Straßenbeleuchtung

		Haushaltsansatz			
Nr.	Konten	Bezeichnung	2025	2024	Ergebnis des Jahresabschlusses 2023
1	2	3	4	5	6
		Ordentliche Erträge			
01	50	Privatrechtliche Leistungsentgelte			
02	51	Öffentlich-rechtliche Leistungsentgelte			
03	548-549	Kostenersatzleistungen und -erstattungen			
04	52	Bestandsveränderungen und aktivierte Eigenleistungen			
05	55	Steuern und steuerähnliche Erträge einschl. Erträge aus gesetzlichen Umlagen			
06	547	Erträge aus Transferleistungen			
07	540-543	Erträge aus Zuweisungen und Zuschüssen für lfd. Zwecke und allgemeine Umlagen			
08	546	Erträge aus der Auflösung von Sonderposten aus Investitionszuweisungen, -zuschüssen und Investitionsbeiträgen	-1.350	-1.300	-1.253
09	53	Sonstige ordentliche Erträge			-18
10		Summe der ordentlichen Erträge (Nr. 1 bis 9)	-1.350	-1.300	-1.271
		Ordentliche Aufwendungen			
11	62, 63, 640-643, 647-649, 65	Personalaufwendungen	6.430	5.570	5.276
12	644-646	Versorgungsaufwendungen			
13	60, 61, 67-69	Aufwendungen für Sach- und Dienstleistungen	122.000	122.000	106.926
14	66	Abschreibungen	42.658	40.419	40.794
15	71	Aufwendungen für Zuweisungen und Zuschüsse sowie besondere Finanzaufwendungen	75	75	75
16	73	Steueraufwendungen einschl. Aufwendungen aus gesetzlichen Umlageverpflichtungen			
17	72	Transferaufwendungen			
18	70, 74, 76	Sonstige ordentliche Aufwendungen			
19		Summe der ordentlichen Aufwendungen (Nr. 11 bis 18)	171.163	168.064	153.071
20		Verwaltungsergebnis (Nr. 10 ./ Nr. 19)	169.813	166.764	151.800
21	56, 57	Finanzerträge			
22	77	Finanzaufwendungen			
23		Finanzergebnis (Nr. 21 bis Nr. 22)			
24		Ordentliches Ergebnis (Verwaltungsergebnis und Finanzergebnis Nr. 20 und Nr. 23)	169.813	166.764	151.800
25	59	Außerordentliche Erträge			
26	79	Außerordentliche Aufwendungen			
27		Außerordentliches Ergebnis (Nr. 25 ./ Nr. 26)			
28		Jahresergebnis vor internen Leistungsbeziehungen (ordentliches Ergebnis und außerordentliches Ergebnis Nr. 24 und Nr. 27)	169.813	166.764	151.800
29		Erlöse der internen Leistungsbeziehungen			
30		Kosten der internen Leistungsbeziehungen			
31		Ergebnis der internen Leistungsbeziehungen			
32		Jahresergebnis nach internen Leistungsbeziehungen	169.813	166.764	151.800

**Teilfinanzhaushalt
Kostenstelle 1201-102 Straßenbeleuchtung**

Gemeinde Wehrheim

Produktbereich	12	Verkehrsflächen und -anlagen, ÖPNV
Produktgruppe	120	Verkehrsflächen und -anlagen
Produkt	1201	Gemeindestraßen
Kostenstelle	1201-102	Straßenbeleuchtung

		Haushaltsansatz			Investitions- und Investitionsförderungsmaßnahmen		
Nr.	Bezeichnung	2025	Verpflichtungs-ermächtigungen	2024	Ergebnis des Jahresabschlusses 2023	Gesamtauszahlungsbedarf	davon bisher bereitgestellt
1	2	3	4	5	6	7	8
	Einzahlungen aus Investitionstätigkeit						
20	+ Einz. aus Investitionszuweis. und -zuschüssen sowie aus Investitionsbeiträgen				552		
21	+ Einz. aus Abgängen von Vermögensgegenständen des Sachanlagevermögens und des immateriellen Anlagevermögens						
22	+ Einz. aus Abgängen von Vermögensgegenständen des Finanzanlagevermögens						
	Einzahlungen aus Finanzierungstätigkeit						
31	+ Einz. aus der Aufnahme v. Krediten und wirtschaftlich vergleichbaren Vorgängen für Investitionen						
	Summe				552		
	Auszahlungen aus Investitionstätigkeit						
24	- Ausz. für den Erwerb von Grundstücken und Gebäuden				-44.781		
25	- Ausz. für Baumaßnahmen			-50.000	-5.523	-1.546.725	-1.530.725
26	- Ausz. für Investitionen in das sonstige Sachanlagevermögen und immaterielle Anlagevermögen davon: Ausz. aus gewährten Investitionszuweisungen und -zuschüssen					-108.500	-108.500
27	- Ausz. für Investitionen in das Finanzanlagevermögen						
	Auszahlungen aus Finanzierungstätigkeit						
32	- Ausz. für die Tilgung von Krediten und wirtschaftlich vergleichbaren Vorgängen für Investitionen						
	Summe			-50.000	-50.304	-1.655.225	-1.639.225
	Saldo (Einzahlungen ./ Auszahlungen)			-50.000	-49.752	-1.655.225	-1.639.225

Übersicht über die Investitionsmaßnahmen

Bezeichnung	Jahresergebnis 2023	Ansatz 2024 2025	Verpflichtungs-ermächtigungen	Finanzplan 2026	Finanzplan 2027 2028	Bisher bereitgestellt	Gesamt Ein- und Auszahl.
1	2	3	4	5	6	7	8
Erweiterung Straßenbeleuchtung (Whm)						-112.500	-71.999
Umstellung/Erweiterung LED-Beleuchtung						-765.225	-537.616
Straßenbeleuchtung "Am Schützenhaus" OT Pfwsb						-10.000	-15.876
Straßenbeleuchtung Str. "Am Wald" OT Pfwsb.						-18.000	-25.903
Straßenbeleuchtung Köpperner Straße				-16.000			
Alternative Straßenbeleuchtungsmethoden	-4.072					-10.000	-4.072
Straßenbeleuchtung Sportanlage Oberloh						-77.500	-38.500
Beleuchtung Kreisel Usinger Straße	-6.000					-6.000	-6.000
Straßenbeleuchtung Wehrheimer Straße						-20.000	

**Teilfinanzhaushalt
Kostenstelle 1201-102 Straßenbeleuchtung**

Gemeinde Wehrheim

Übersicht über die Investitionsmaßnahmen

Bezeichnung	Jahres- ergebnis 2023	Ansatz 2024 2025	Verpflichtungs- Ermächtigungen	Finanzplan 2026	Finanzplan 2027 2028	Bisher bereitgestellt	Gesamt Ein- und Auszahl.
1	2	3	4	5	6	7	8
Beleuchtung Rad/ Fußweg Usinger Straße	-5.523					-41.000	-41.000
Beleuchtung Fußgängerquerung Oberloh	-34.709					-35.000	-34.709
Ern. Straßenbel. Herzbergstr., Am Löschteich u. a.		-25.000				-25.000	
Ern. Straßenbel. Am Heselsweg		-25.000				-25.000	

**Teilergebnishaushalt
Kostenstelle 1201-103 Straßenreinigung**

Gemeinde Wehrheim

Produktbereich	12	Verkehrsflächen und -anlagen, ÖPNV
Produktgruppe	120	Verkehrsflächen und -anlagen
Produkt	1201	Gemeindestraßen
Kostenstelle	1201-103	Straßenreinigung

			Haushaltsansatz		Ergebnis des Jahresabschlusses 2023
Nr.	Konten	Bezeichnung	2025	2024	
1	2	3	4	5	6
		Ordentliche Erträge			
01	50	Privatrechtliche Leistungsentgelte			
02	51	Öffentlich-rechtliche Leistungsentgelte			
03	548-549	Kostenersatzleistungen und -erstattungen			
04	52	Bestandsveränderungen und aktivierte Eigenleistungen			
05	55	Steuern und steuerähnliche Erträge einschl. Erträge aus gesetzlichen Umlagen			
06	547	Erträge aus Transferleistungen			
07	540-543	Erträge aus Zuweisungen und Zuschüssen für lfd. Zwecke und allgemeine Umlagen			
08	546	Erträge aus der Auflösung von Sonderposten aus Investitionszuweisungen, -zuschüssen und Investitionsbeiträgen			
09	53	Sonstige ordentliche Erträge			
10		Summe der ordentlichen Erträge (Nr. 1 bis 9)			
		Ordentliche Aufwendungen			
11	62, 63, 640-643, 647-649, 65	Personalaufwendungen			
12	644-646	Versorgungsaufwendungen			
13	60, 61, 67-69	Aufwendungen für Sach- und Dienstleistungen	18.525	18.525	21.813
14	66	Abschreibungen	195	195	197
15	71	Aufwendungen für Zuweisungen und Zuschüsse sowie besondere Finanzaufwendungen			
16	73	Steueraufwendungen einschl. Aufwendungen aus gesetzlichen Umlageverpflichtungen			
17	72	Transferaufwendungen			
18	70, 74, 76	Sonstige ordentliche Aufwendungen			
19		Summe der ordentlichen Aufwendungen (Nr. 11 bis 18)	18.720	18.720	22.010
20		Verwaltungsergebnis (Nr. 10 ./ Nr. 19)	18.720	18.720	22.010
21	56, 57	Finanzerträge			
22	77	Finanzaufwendungen			
23		Finanzergebnis (Nr. 21 bis Nr. 22)			
24		Ordentliches Ergebnis (Verwaltungsergebnis und Finanzergebnis Nr. 20 und Nr. 23)	18.720	18.720	22.010
25	59	Außerordentliche Erträge			
26	79	Außerordentliche Aufwendungen			
27		Außerordentliches Ergebnis (Nr. 25 ./ Nr. 26)			
28		Jahresergebnis vor internen Leistungsbeziehungen (ordentliches Ergebnis und außerordentliches Ergebnis Nr. 24 und Nr. 27)	18.720	18.720	22.010
29		Erlöse der internen Leistungsbeziehungen			
30		Kosten der internen Leistungsbeziehungen	10.000	9.500	10.124
31		Ergebnis der internen Leistungsbeziehungen	10.000	9.500	10.124
32		Jahresergebnis nach internen Leistungsbeziehungen	28.720	28.220	32.134

**Teilergebnishaushalt
Kostenstelle 1201-104 Parkeinrichtungen**

Gemeinde Wehrheim

Produktbereich	12	Verkehrsflächen und -anlagen, ÖPNV
Produktgruppe	120	Verkehrsflächen und -anlagen
Produkt	1201	Gemeindestraßen
Kostenstelle	1201-104	Parkeinrichtungen

		Haushaltsansatz			Ergebnis des Jahresabschlusses 2023
Nr.	Konten	Bezeichnung	2025	2024	
1	2	3	4	5	6
		Ordentliche Erträge			
01	50	Privatrechtliche Leistungsentgelte			
02	51	Öffentlich-rechtliche Leistungsentgelte			
03	548-549	Kostenersatzleistungen und -erstattungen			
04	52	Bestandsveränderungen und aktivierte Eigenleistungen			
05	55	Steuern und steuerähnliche Erträge einschl. Erträge aus gesetzlichen Umlagen			
06	547	Erträge aus Transferleistungen			
07	540-543	Erträge aus Zuweisungen und Zuschüssen für lfd. Zwecke und allgemeine Umlagen			
08	546	Erträge aus der Auflösung von Sonderposten aus Investitionszuweisungen, -zuschüssen und Investitionsbeiträgen	-3.350	-3.300	-3.290
09	53	Sonstige ordentliche Erträge	-2.000	-2.000	-1.509
10		Summe der ordentlichen Erträge (Nr. 1 bis 9)	-5.350	-5.300	-4.799
		Ordentliche Aufwendungen			
11	62, 63, 640-643, 647-649, 65	Personalaufwendungen			
12	644-646	Versorgungsaufwendungen			
13	60, 61, 67-69	Aufwendungen für Sach- und Dienstleistungen	6.400	6.400	5.209
14	66	Abschreibungen			
15	71	Aufwendungen für Zuweisungen und Zuschüsse sowie besondere Finanzaufwendungen			
16	73	Steueraufwendungen einschl. Aufwendungen aus gesetzlichen Umlageverpflichtungen			
17	72	Transferaufwendungen			
18	70, 74, 76	Sonstige ordentliche Aufwendungen			
19		Summe der ordentlichen Aufwendungen (Nr. 11 bis 18)	6.400	6.400	5.209
20		Verwaltungsergebnis (Nr. 10 ./ Nr. 19)	1.050	1.100	410
21	56, 57	Finanzerträge			
22	77	Finanzaufwendungen			
23		Finanzergebnis (Nr. 21 bis Nr. 22)			
24		Ordentliches Ergebnis (Verwaltungsergebnis und Finanzergebnis Nr. 20 und Nr. 23)	1.050	1.100	410
25	59	Außerordentliche Erträge			
26	79	Außerordentliche Aufwendungen			
27		Außerordentliches Ergebnis (Nr. 25 ./ Nr. 26)			
28		Jahresergebnis vor internen Leistungsbeziehungen (ordentliches Ergebnis und außerordentliches Ergebnis Nr. 24 und Nr. 27)	1.050	1.100	410
29		Erlöse der internen Leistungsbeziehungen			
30		Kosten der internen Leistungsbeziehungen	7.000	5.000	7.043
31		Ergebnis der internen Leistungsbeziehungen	7.000	5.000	7.043
32		Jahresergebnis nach internen Leistungsbeziehungen	8.050	6.100	7.453

**Teilergebnishaushalt
Kostenstelle 1201-105 Brückeneinrichtung**

Gemeinde Wehrheim

Produktbereich	12	Verkehrsflächen und -anlagen, ÖPNV
Produktgruppe	120	Verkehrsflächen und -anlagen
Produkt	1201	Gemeindestraßen
Kostenstelle	1201-105	Brückeneinrichtung

		Haushaltsansatz			Ergebnis des Jahresabschlusses 2023
Nr.	Konten	Bezeichnung	2025	2024	
1	2	3	4	5	6
		Ordentliche Erträge			
01	50	Privatrechtliche Leistungsentgelte			
02	51	Öffentlich-rechtliche Leistungsentgelte			
03	548-549	Kostenersatzleistungen und -erstattungen			
04	52	Bestandsveränderungen und aktivierte Eigenleistungen			
05	55	Steuern und steuerähnliche Erträge einschl. Erträge aus gesetzlichen Umlagen			
06	547	Erträge aus Transferleistungen			
07	540-543	Erträge aus Zuweisungen und Zuschüssen für lfd. Zwecke und allgemeine Umlagen			
08	546	Erträge aus der Auflösung von Sonderposten aus Investitionszuweisungen, -zuschüssen und Investitionsbeiträgen			
09	53	Sonstige ordentliche Erträge			
10		Summe der ordentlichen Erträge (Nr. 1 bis 9)			
		Ordentliche Aufwendungen			
11	62, 63, 640-643, 647-649, 65	Personalaufwendungen	1.080	1.000	909
12	644-646	Versorgungsaufwendungen	70	70	58
13	60, 61, 67-69	Aufwendungen für Sach- und Dienstleistungen	30.000	3.000	
14	66	Abschreibungen			
15	71	Aufwendungen für Zuweisungen und Zuschüsse sowie besondere Finanzaufwendungen			
16	73	Steueraufwendungen einschl. Aufwendungen aus gesetzlichen Umlageverpflichtungen			
17	72	Transferaufwendungen			
18	70, 74, 76	Sonstige ordentliche Aufwendungen			
19		Summe der ordentlichen Aufwendungen (Nr. 11 bis 18)	31.150	4.070	966
20		Verwaltungsergebnis (Nr. 10 ./ Nr. 19)	31.150	4.070	966
21	56, 57	Finanzerträge			
22	77	Finanzaufwendungen			
23		Finanzergebnis (Nr. 21 bis Nr. 22)			
24		Ordentliches Ergebnis (Verwaltungsergebnis und Finanzergebnis Nr. 20 und Nr. 23)	31.150	4.070	966
25	59	Außerordentliche Erträge			
26	79	Außerordentliche Aufwendungen			
27		Außerordentliches Ergebnis (Nr. 25 ./ Nr. 26)			
28		Jahresergebnis vor internen Leistungsbeziehungen (ordentliches Ergebnis und außerordentliches Ergebnis Nr. 24 und Nr. 27)	31.150	4.070	966
29		Erlöse der internen Leistungsbeziehungen			
30		Kosten der internen Leistungsbeziehungen			
31		Ergebnis der internen Leistungsbeziehungen			
32		Jahresergebnis nach internen Leistungsbeziehungen	31.150	4.070	966

**Teilergebnishaushalt
Kostenstelle 1201-200 ÖPNV**

Gemeinde Wehrheim

Produktbereich	12	Verkehrsflächen und -anlagen, ÖPNV
Produktgruppe	120	Verkehrsflächen und -anlagen
Produkt	1201	Gemeindestraßen
Kostenstelle	1201-200	ÖPNV

		Haushaltsansatz			Ergebnis des Jahresabschlusses 2023
Nr.	Konten	Bezeichnung	2025	2024	
1	2	3	4	5	6
		Ordentliche Erträge			
01	50	Privatrechtliche Leistungsentgelte			
02	51	Öffentlich-rechtliche Leistungsentgelte			
03	548-549	Kostenersatzleistungen und -erstattungen			
04	52	Bestandsveränderungen und aktivierte Eigenleistungen			
05	55	Steuern und steuerähnliche Erträge einschl. Erträge aus gesetzlichen Umlagen			
06	547	Erträge aus Transferleistungen			
07	540-543	Erträge aus Zuweisungen und Zuschüssen für lfd. Zwecke und allgemeine Umlagen			
08	546	Erträge aus der Auflösung von Sonderposten aus Investitionszuweisungen, -zuschüssen und Investitionsbeiträgen	-36.740	-28.030	-29.216
09	53	Sonstige ordentliche Erträge			
10		Summe der ordentlichen Erträge (Nr. 1 bis 9)	-36.740	-28.030	-29.216
		Ordentliche Aufwendungen			
11	62, 63, 640-643, 647-649, 65	Personalaufwendungen			
12	644-646	Versorgungsaufwendungen			
13	60, 61, 67-69	Aufwendungen für Sach- und Dienstleistungen	1.270	1.250	46
14	66	Abschreibungen	68.267	46.150	47.990
15	71	Aufwendungen für Zuweisungen und Zuschüsse sowie besondere Finanzaufwendungen	89.550	82.000	80.049
16	73	Steueraufwendungen einschl. Aufwendungen aus gesetzlichen Umlageverpflichtungen			
17	72	Transferaufwendungen			
18	70, 74, 76	Sonstige ordentliche Aufwendungen			
19		Summe der ordentlichen Aufwendungen (Nr. 11 bis 18)	159.087	129.400	128.085
20		Verwaltungsergebnis (Nr. 10 ./ Nr. 19)	122.347	101.370	98.869
21	56, 57	Finanzerträge			
22	77	Finanzaufwendungen			
23		Finanzergebnis (Nr. 21 bis Nr. 22)			
24		Ordentliches Ergebnis (Verwaltungsergebnis und Finanzergebnis Nr. 20 und Nr. 23)	122.347	101.370	98.869
25	59	Außerordentliche Erträge			
26	79	Außerordentliche Aufwendungen			
27		Außerordentliches Ergebnis (Nr. 25 ./ Nr. 26)			
28		Jahresergebnis vor internen Leistungsbeziehungen (ordentliches Ergebnis und außerordentliches Ergebnis Nr. 24 und Nr. 27)	122.347	101.370	98.869
29		Erlöse der internen Leistungsbeziehungen			
30		Kosten der internen Leistungsbeziehungen	3.500	3.000	3.513
31		Ergebnis der internen Leistungsbeziehungen	3.500	3.000	3.513
32		Jahresergebnis nach internen Leistungsbeziehungen	125.847	104.370	102.382

**Teilfinanzhaushalt
Kostenstelle 1201-200 ÖPNV**

Gemeinde Wehrheim

Produktbereich	12	Verkehrsflächen und -anlagen, ÖPNV
Produktgruppe	120	Verkehrsflächen und -anlagen
Produkt	1201	Gemeindestraßen
Kostenstelle	1201-200	ÖPNV

		Haushaltsansatz			Investitions- und Investitionsförderungsmaßnahmen		
Nr.	Bezeichnung	2025	Verpflichtungs-ermächtigungen	2024	Ergebnis des Jahresabschlusses 2023	Gesamtauszahlungsbedarf	davon bisher bereitgestellt
1	2	3	4	5	6	7	8
	Einzahlungen aus Investitionstätigkeit						
20	+ Einz. aus Investitionszuweis. und -zuschüssen sowie aus Investitionsbeiträgen				131.927		
21	+ Einz. aus Abgängen von Vermögensgegenständen des Sachanlagevermögens und des immateriellen Anlagevermögens						
22	+ Einz. aus Abgängen von Vermögensgegenständen des Finanzanlagevermögens						
	Einzahlungen aus Finanzierungstätigkeit						
31	+ Einz. aus der Aufnahme v. Krediten und wirtschaftlich vergleichbaren Vorgängen für Investitionen						
	Summe				131.927		
	Auszahlungen aus Investitionstätigkeit						
24	- Ausz. für den Erwerb von Grundstücken und Gebäuden						
25	- Ausz. für Baumaßnahmen			-45.000	-78.825	-1.872.000	-1.557.000
26	- Ausz. für Investitionen in das sonstige Sachanlagevermögen und immaterielle Anlagevermögen davon: Ausz. aus gewährten Investitionszuweisungen und -zuschüssen						
27	- Ausz. für Investitionen in das Finanzanlagevermögen						
	Auszahlungen aus Finanzierungstätigkeit						
32	- Ausz. für die Tilgung von Krediten und wirtschaftlich vergleichbaren Vorgängen für Investitionen				-283		
	Summe			-45.000	-79.108	-1.872.000	-1.557.000
	Saldo (Einzahlungen ./ Auszahlungen)			-45.000	52.819	-1.872.000	-1.557.000

Übersicht über die Investitionsmaßnahmen

Bezeichnung	Jahresergebnis 2023	Ansatz 2024 2025	Verpflichtungs-ermächtigungen	Finanzplan 2026	Finanzplan 2027 2028	Bisher bereitgestellt	Gesamt Ein- und Auszahl.
1	2	3	4	5	6	7	8
SOPO aus Beiträgen Ausbau Haltestellen nach PBefG	131.700					450.000	345.300
Fördermittel P+R Parkplatz Bahnhof				170.000		170.000	
Ausbau von Haltestellen nach PBefG	-78.825					-1.438.000	-1.000.030
P+R Parkplatz Bahnhof Wehrheim		-45.000		-100.000	-215.000	-90.000	

PRODUKTBEREICH 13

NATUR- UND LANDSCHAFTSPFLEGE

**Teilergebnishaushalt
Produktgruppe 130 Natur- und Landschaftspflege**

Gemeinde Wehrheim

Produktbereich 13 Natur- und Landschaftspflege
Produktgruppe 130 Natur- und Landschaftspflege

			Haushaltsansatz		Ergebnis des Jahresabschlusses 2023
Nr.	Konten	Bezeichnung	2025	2024	
1	2	3	4	5	6
		Ordentliche Erträge			
01	50	Privatrechtliche Leistungsentgelte	-320.612	-316.034	-278.646
02	51	Öffentlich-rechtliche Leistungsentgelte	-120.500	-120.500	-40.697
03	548-549	Kostensatzleistungen und -erstattungen	-5.000	-5.000	-15.470
04	52	Bestandsveränderungen und aktivierte Eigenleistungen			
05	55	Steuern und steuerähnliche Erträge einschl. Erträge aus gesetzlichen Umlagen			
06	547	Erträge aus Transferleistungen			
07	540-543	Erträge aus Zuweisungen und Zuschüssen für lfd. Zwecke und allgemeine Umlagen	-134.260	-132.700	-115.484
08	546	Erträge aus der Auflösung von Sonderposten aus Investitionszuweisungen, -zuschüssen und Investitionsbeiträgen	-720	-710	-17.749
09	53	Sonstige ordentliche Erträge	-4.009	-3.950	-19.965
10		Summe der ordentlichen Erträge (Nr. 1 bis 9)	-585.101	-578.894	-488.011
		Ordentliche Aufwendungen			
11	62, 63, 640-643, 647-649, 65	Personalaufwendungen	90.760	103.240	61.331
12	644-646	Versorgungsaufwendungen	4.240	5.970	3.738
13	60, 61, 67-69	Aufwendungen für Sach- und Dienstleistungen	401.213	496.120	371.904
14	66	Abschreibungen	36.515	38.573	37.167
15	71	Aufwendungen für Zuweisungen und Zuschüsse sowie besondere Finanzaufwendungen	3.900	3.900	1.647
16	73	Steueraufwendungen einschl. Aufwendungen aus gesetzlichen Umlageverpflichtungen			
17	72	Transferaufwendungen			
18	70, 74, 76	Sonstige ordentliche Aufwendungen	2.650	2.650	2.603
19		Summe der ordentlichen Aufwendungen (Nr. 11 bis 18)	539.278	650.453	478.390
20		Verwaltungsergebnis (Nr. 10 ./ Nr. 19)	-45.823	71.559	-9.621
21	56, 57	Finanzerträge			
22	77	Finanzaufwendungen			
23		Finanzergebnis (Nr. 21 bis Nr. 22)			
24		Ordentliches Ergebnis (Verwaltungsergebnis und Finanzergebnis Nr. 20 und Nr. 23)	-45.823	71.559	-9.621
25	59	Außerordentliche Erträge	-2.030	-2.000	-4.720
26	79	Außerordentliche Aufwendungen	200	200	3.191
27		Außerordentliches Ergebnis (Nr. 25 ./ Nr. 26)	-1.830	-1.800	-1.529
28		Jahresergebnis vor internen Leistungsbeziehungen (ordentliches Ergebnis und außerordentliches Ergebnis Nr. 24 und Nr. 27)	-47.653	69.759	-11.150
29		Erlöse der internen Leistungsbeziehungen			
30		Kosten der internen Leistungsbeziehungen	88.400	99.000	87.400
31		Ergebnis der internen Leistungsbeziehungen	88.400	99.000	87.400
32		Jahresergebnis nach internen Leistungsbeziehungen	40.747	168.759	76.250

**Teilfinanzhaushalt
Produktgruppe 130 Natur- und Landschaftspflege**

Gemeinde Wehrheim

Produktbereich 13 Natur- und Landschaftspflege
Produktgruppe 130 Natur- und Landschaftspflege

		Haushaltsansatz			Investitions- und Investitionsförderungsmaßnahmen		
Nr.	Bezeichnung	2025	Verpflichtungs-ermächtigungen	2024	Ergebnis des Jahresabschlusses 2023	Gesamt-auszahlungsbedarf	davon bisher bereitgestellt
1	2	3	4	5	6	7	8
	Einzahlungen aus Investitionstätigkeit						
20	+ Einz. aus Investitionszuweis. und -zuschüssen sowie aus Investitionsbeiträgen	411.200		231.700	32.582		
21	+ Einz. aus Abgängen von Vermögensgegenständen des Sachanlagevermögens und des immateriellen Anlagevermögens						
22	+ Einz. aus Abgängen von Vermögensgegenständen des Finanzanlagevermögens						
	Einzahlungen aus Finanzierungstätigkeit						
31	+ Einz. aus der Aufnahme v. Krediten und wirtschaftlich vergleichbaren Vorgängen für Investitionen						
	Summe	411.200		231.700	32.582		
	Auszahlungen aus Investitionstätigkeit						
24	- Ausz. für den Erwerb von Grundstücken und Gebäuden	-67.000		-19.500	-2.804	-424.350	-409.350
25	- Ausz. für Baumaßnahmen	-442.400		-291.500	-43.769	-2.508.400	-1.599.400
26	- Ausz. für Investitionen in das sonstige Sachanlagevermögen und immaterielle Anlagevermögen	-49.000		-50.000	-10.243	-275.000	-215.000
	davon: Ausz. aus gewährten Investitionszuweisungen und -zuschüssen	-20.000		-50.000	-8.650	-230.000	-170.000
27	- Ausz. für Investitionen in das Finanzanlagevermögen						
	Auszahlungen aus Finanzierungstätigkeit						
32	- Ausz. für die Tilgung von Krediten und wirtschaftlich vergleichbaren Vorgängen für Investitionen				-1.490	-7.800	-7.800
	Summe	-558.400		-361.000	-58.306	-3.215.550	-2.231.550
	Saldo (Einzahlungen ./ Auszahlungen)	-147.200		-129.300	-25.724	-3.215.550	-2.231.550

Übersicht über die Investitionsmaßnahmen

Bezeichnung	Jahres-ergebnis 2023	Ansatz 2024 2025	Verpflichtungs-ermächtigungen	Finanzplan 2026	Finanzplan 2027 2028	Bisher bereitgestellt	Gesamt Ein- und Auszahl.
1	2	3	4	5	6	7	8
Förderung Starkregenvorsorge	32.582	48.200				78.200	32.582
Förderung Retentionsdämme		170.500		550.000		170.500	
Fördermittel IKEK hist. Friedhofsmauer		65.500				65.500	
Fördermittel "100 Wilde Bäche"		46.500				59.300	
Landeszuwendung Naturlehrpfad		80.000				270.000	99.087
Förderung IKEK Aufw. Grünflächen		25.200				25.200	
Bundesförderung Waldmanagement		103.500 103.500		103.500	103.500	207.000	
Starkregenvorsorge	-12.566	-53.500				-133.500	-67.177
Einlaufbauwerk Langwiesenbach	-1.095	-40.000				-90.000	-82.443
Förderung Schonung Ressource Wasser	-8.650	-50.000 -20.000		-20.000	-20.000 -20.000	-170.000	-26.650

**Teilfinanzhaushalt
Produktgruppe 130 Natur- und Landschaftspflege**

Gemeinde Wehrheim

Übersicht über die Investitionsmaßnahmen

Bezeichnung	Jahres- ergebnis 2023	Ansatz 2024 2025	Verpflichtungs- Ermächtigungen	Finanzplan 2026	Finanzplan 2027 2028	Bisher bereitgestellt	Gesamt Ein- und Auszahl.
1	2	3	4	5	6	7	8
Retentionsdämme Starkregen		-262.400		-909.000		-262.400	
Ausstattung Friedhöfe	-2.804	-29.000				-33.000	-2.804
Urnenwand Friedhof Wehrheim		-78.000				-124.850	-85.710
Sanierung Trauerhalle Wehrheim	-23.697	-40.000				-182.000	-23.697
Mittlerer Zugangsweg Friedhof Wehrheim						-15.000	
Friedhofsgarten		-65.000				-75.000	
Sanierung hist. Friedhofsmauer IKEK		-130.000				-130.000	
Pflasterung Weg Friedhof Obernhain						-7.500	
Urnenwand Friedhof Obernhain						-40.000	-48.769
Erneuerung Tor Friedhof Pfaffenwiesbach	-8.004					-25.000	-11.129
Urnenwand Friedhof Pfaffenwiesbach						-50.000	-46.172
Aufarbeitung Ausgleichsmaßnahmendefizit		-5.000 -5.000		-5.000	-5.000 -5.000	-40.000	
Anlage Naturlehrpfad						-100.000	-98.492
Landesprogramm Wilde Bäche		-14.500 -62.000				-112.500	
Überdachung Station 8 Klimaerlebnispfad		-15.000				-15.000	-11.186
Aufwertung Grünflächen		-50.000				-50.000	

Haushaltsplan 2025

Produktbeschreibung Produkt 1301 Öffentliches Grün/Landschaftsbau	
Gemeinde Wehrheim	
Produktbereich	13 Natur- und Landschaftspflege
Produktgruppe	130 Natur- und Landschaftspflege
Produkt	1301 Öffentliches Grün/Landschaftsbau
Verantwortliche Organisationseinheit	Verantwortliche Person(en)
öffentliches Grün/ Landschaftsbau	Frank Dechert
Pflichtaufgaben	Ja
Rechtsbindungsgrad	soll
Kurzbeschreibung	
Planung und Errichtung von Grünanlagen und Erholungseinrichtungen. Bereitstellung von Grünanlagen und Erholungsflächen im Gebiet der Gemeinde Wehrheim. Pflege und Unterhaltung der Grünflächen und Erholungsanlagen. Sanierung, Pflege und Unterhaltung der öffentlichen Gewässer und wasserbaulichen Anlagen einschl. Umsetzung der europäischen Wasserrahmenrichtlinie. Durchführung von Bachschauern mit der UWB, dem Umweltausschuss und weiteren Beteiligten. Entwicklung, Sicherung und Pflege von Naturschutzgebieten und Landschaftsteilen.	
Erläuterungen	
Unterhaltung und Pflege der öffentlichen Gewässer. Unterhaltung und Pflege der Grünflächen, Erholungseinrichtungen und Zeltplätze.	
Allgemeine Ziele	
Erreichung eines guten Pflegezustandes der Grünflächen und Erholungsanlagen. Erreichen eines guten Pflege- und Gewässerzustandes der öffentlichen Gewässer und wasserbaulichen Anlagen. Sicherung der Wasserqualität und des Hochwasserschutzes. Erhalt und Ausbau einer hohen umweltbezogenen Lebensqualität durch den Schutz von Natur und Umwelt. Verbesserung des Kleinklimas und der Luftqualität.	
Zielgruppe	
Bürgerinnen und Bürger, UWB, Verbände	

**Teilergebnishaushalt
Produkt 1301 Öffentliches Grün/Landschaftsbau**

Gemeinde Wehrheim

Produktbereich 13 Natur- und Landschaftspflege
Produktgruppe 130 Natur- und Landschaftspflege
Produkt 1301 Öffentliches Grün/Landschaftsbau

			Haushaltsansatz		Ergebnis des Jahresabschlusses 2023
Nr.	Konten	Bezeichnung	2025	2024	
1	2	3	4	5	6
		Ordentliche Erträge			
01	50	Privatrechtliche Leistungsentgelte			-116
02	51	Öffentlich-rechtliche Leistungsentgelte	-500	-500	-230
03	548-549	Kostensatzleistungen und -erstattungen			
04	52	Bestandsveränderungen und aktivierte Eigenleistungen			
05	55	Steuern und steuerähnliche Erträge einschl. Erträge aus gesetzlichen Umlagen			
06	547	Erträge aus Transferleistungen			
07	540-543	Erträge aus Zuweisungen und Zuschüssen für lfd. Zwecke und allgemeine Umlagen			
08	546	Erträge aus der Auflösung von Sonderposten aus Investitionszuweisungen, -zuschüssen und Investitionsbeiträgen	-420	-410	-942
09	53	Sonstige ordentliche Erträge			
10		Summe der ordentlichen Erträge (Nr. 1 bis 9)	-920	-910	-1.288
		Ordentliche Aufwendungen			
11	62, 63, 640-643, 647-649, 65	Personalaufwendungen	3.070	2.930	2.023
12	644-646	Versorgungsaufwendungen	200	190	83
13	60, 61, 67-69	Aufwendungen für Sach- und Dienstleistungen	13.010	141.010	5.708
14	66	Abschreibungen	1.838	1.049	1.958
15	71	Aufwendungen für Zuweisungen und Zuschüsse sowie besondere Finanzaufwendungen	2.260	2.260	1.580
16	73	Steueraufwendungen einschl. Aufwendungen aus gesetzlichen Umlageverpflichtungen			
17	72	Transferaufwendungen			
18	70, 74, 76	Sonstige ordentliche Aufwendungen			
19		Summe der ordentlichen Aufwendungen (Nr. 11 bis 18)	20.378	147.439	11.352
20		Verwaltungsergebnis (Nr. 10 ./ Nr. 19)	19.458	146.529	10.064
21	56, 57	Finanzerträge			
22	77	Finanzaufwendungen			
23		Finanzergebnis (Nr. 21 bis Nr. 22)			
24		Ordentliches Ergebnis (Verwaltungsergebnis und Finanzergebnis Nr. 20 und Nr. 23)	19.458	146.529	10.064
25	59	Außerordentliche Erträge			
26	79	Außerordentliche Aufwendungen			
27		Außerordentliches Ergebnis (Nr. 25 ./ Nr. 26)			
28		Jahresergebnis vor internen Leistungsbeziehungen (ordentliches Ergebnis und außerordentliches Ergebnis Nr. 24 und Nr. 27)	19.458	146.529	10.064
29		Erlöse der internen Leistungsbeziehungen			
30		Kosten der internen Leistungsbeziehungen	13.200	12.800	13.155
31		Ergebnis der internen Leistungsbeziehungen	13.200	12.800	13.155
32		Jahresergebnis nach internen Leistungsbeziehungen	32.658	159.329	23.219

**Teilfinanzhaushalt
Produkt 1301 Öffentliches Grün/Landschaftsbau**

Gemeinde Wehrheim

Produktbereich	13	Natur- und Landschaftspflege
Produktgruppe	130	Natur- und Landschaftspflege
Produkt	1301	Öffentliches Grün/Landschaftsbau

		Haushaltsansatz				Investitions- und Investitionsförderungsmaßnahmen	
Nr.	Bezeichnung	2025	Verpflichtungs-ermächtigungen	2024	Ergebnis des Jahresabschlusses 2023	Gesamtauszahlungsbedarf	davon bisher bereitgestellt
1	2	3	4	5	6	7	8
	Einzahlungen aus Investitionstätigkeit						
20	+ Einz. aus Investitionszuweis. und -zuschüssen sowie aus Investitionsbeiträgen	170.500		48.200	32.582		
21	+ Einz. aus Abgängen von Vermögensgegenständen des Sachanlagevermögens und des immateriellen Anlagevermögens						
22	+ Einz. aus Abgängen von Vermögensgegenständen des Finanzanlagevermögens						
	Einzahlungen aus Finanzierungstätigkeit						
31	+ Einz. aus der Aufnahme v. Krediten und wirtschaftlich vergleichbaren Vorgängen für Investitionen						
	Summe	170.500		48.200	32.582		
	Auszahlungen aus Investitionstätigkeit						
24	- Ausz. für den Erwerb von Grundstücken und Gebäuden						
25	- Ausz. für Baumaßnahmen	-262.400		-93.500	-13.661	-1.394.900	-485.900
26	- Ausz. für Investitionen in das sonstige Sachanlagevermögen und immaterielle Anlagevermögen	-20.000		-50.000	-8.650	-240.000	-180.000
	davon: Ausz. aus gewährten Investitionszuweisungen und -zuschüssen	-20.000		-50.000	-8.650	-230.000	-170.000
27	- Ausz. für Investitionen in das Finanzanlagevermögen						
	Auszahlungen aus Finanzierungstätigkeit						
32	- Ausz. für die Tilgung von Krediten und wirtschaftlich vergleichbaren Vorgängen für Investitionen						
	Summe	-282.400		-143.500	-22.311	-1.634.900	-665.900
	Saldo (Einzahlungen ./ Auszahlungen)	-111.900		-95.300	10.271	-1.634.900	-665.900

Übersicht über die Investitionsmaßnahmen

Bezeichnung	Jahresergebnis 2023	Ansatz 2024 2025	Verpflichtungs-ermächtigungen	Finanzplan 2026	Finanzplan 2027 2028	Bisher bereitgestellt	Gesamt Ein- und Auszahl.
1	2	3	4	5	6	7	8
Förderung Starkregenvorsorge	32.582	48.200				78.200	32.582
Förderung Retentionsdämme		170.500		550.000		170.500	
Starkregenvorsorge	-12.566	-53.500				-133.500	-67.177
Einlaufbauwerk Langwiesenbach	-1.095	-40.000				-90.000	-82.443
Förderung Schonung Ressource Wasser	-8.650	-50.000 -20.000		-20.000	-20.000 -20.000	-170.000	-26.650
Retentionsdämme Starkregen		-262.400		-909.000		-262.400	

**Teilergebnishaushalt
Kostenstelle 1301-100 Öffentliche Grünanlagen**

Gemeinde Wehrheim

Produktbereich	13	Natur- und Landschaftspflege
Produktgruppe	130	Natur- und Landschaftspflege
Produkt	1301	Öffentliches Grün/Landschaftsbau
Kostenstelle	1301-100	Öffentliche Grünanlagen

		Haushaltsansatz			Ergebnis des Jahresabschlusses 2023
Nr.	Konten	Bezeichnung	2025	2024	
1	2	3	4	5	6
		Ordentliche Erträge			
01	50	Privatrechtliche Leistungsentgelte			
02	51	Öffentlich-rechtliche Leistungsentgelte			
03	548-549	Kostenersatzleistungen und -erstattungen			
04	52	Bestandsveränderungen und aktivierte Eigenleistungen			
05	55	Steuern und steuerähnliche Erträge einschl. Erträge aus gesetzlichen Umlagen			
06	547	Erträge aus Transferleistungen			
07	540-543	Erträge aus Zuweisungen und Zuschüssen für lfd. Zwecke und allgemeine Umlagen			
08	546	Erträge aus der Auflösung von Sonderposten aus Investitionszuweisungen, -zuschüssen und Investitionsbeiträgen			
09	53	Sonstige ordentliche Erträge			
10		Summe der ordentlichen Erträge (Nr. 1 bis 9)			
		Ordentliche Aufwendungen			
11	62, 63, 640-643, 647-649, 65	Personalaufwendungen			
12	644-646	Versorgungsaufwendungen			
13	60, 61, 67-69	Aufwendungen für Sach- und Dienstleistungen	4.100	6.000	399
14	66	Abschreibungen			
15	71	Aufwendungen für Zuweisungen und Zuschüsse sowie besondere Finanzaufwendungen	2.260	2.260	1.580
16	73	Steueraufwendungen einschl. Aufwendungen aus gesetzlichen Umlageverpflichtungen			
17	72	Transferaufwendungen			
18	70, 74, 76	Sonstige ordentliche Aufwendungen			
19		Summe der ordentlichen Aufwendungen (Nr. 11 bis 18)	6.360	8.260	1.979
20		Verwaltungsergebnis (Nr. 10 ./ Nr. 19)	6.360	8.260	1.979
21	56, 57	Finanzerträge			
22	77	Finanzaufwendungen			
23		Finanzergebnis (Nr. 21 bis Nr. 22)			
24		Ordentliches Ergebnis (Verwaltungsergebnis und Finanzergebnis Nr. 20 und Nr. 23)	6.360	8.260	1.979
25	59	Außerordentliche Erträge			
26	79	Außerordentliche Aufwendungen			
27		Außerordentliches Ergebnis (Nr. 25 ./ Nr. 26)			
28		Jahresergebnis vor internen Leistungsbeziehungen (ordentliches Ergebnis und außerordentliches Ergebnis Nr. 24 und Nr. 27)	6.360	8.260	1.979
29		Erlöse der internen Leistungsbeziehungen			
30		Kosten der internen Leistungsbeziehungen			
31		Ergebnis der internen Leistungsbeziehungen			
32		Jahresergebnis nach internen Leistungsbeziehungen	6.360	8.260	1.979

**Teilergebnishaushalt
Kostenstelle 1301-101 Pflege öffentlicher Grünanlagen**

Gemeinde Wehrheim

Produktbereich	13	Natur- und Landschaftspflege
Produktgruppe	130	Natur- und Landschaftspflege
Produkt	1301	Öffentliches Grün/Landschaftsbau
Kostenstelle	1301-101	Pflege öffentlicher Grünanlagen

		Haushaltsansatz			Ergebnis des Jahresabschlusses 2023
Nr.	Konten	Bezeichnung	2025	2024	
1	2	3	4	5	6
		Ordentliche Erträge			
01	50	Privatrechtliche Leistungsentgelte			
02	51	Öffentlich-rechtliche Leistungsentgelte			
03	548-549	Kostenersatzleistungen und -erstattungen			
04	52	Bestandsveränderungen und aktivierte Eigenleistungen			
05	55	Steuern und steuerähnliche Erträge einschl. Erträge aus gesetzlichen Umlagen			
06	547	Erträge aus Transferleistungen			
07	540-543	Erträge aus Zuweisungen und Zuschüssen für lfd. Zwecke und allgemeine Umlagen			
08	546	Erträge aus der Auflösung von Sonderposten aus Investitionszuweisungen, -zuschüssen und Investitionsbeiträgen			
09	53	Sonstige ordentliche Erträge			
10		Summe der ordentlichen Erträge (Nr. 1 bis 9)			
		Ordentliche Aufwendungen			
11	62, 63, 640-643, 647-649, 65	Personalaufwendungen			
12	644-646	Versorgungsaufwendungen			
13	60, 61, 67-69	Aufwendungen für Sach- und Dienstleistungen	2.000	2.000	
14	66	Abschreibungen			
15	71	Aufwendungen für Zuweisungen und Zuschüsse sowie besondere Finanzaufwendungen			
16	73	Steueraufwendungen einschl. Aufwendungen aus gesetzlichen Umlageverpflichtungen			
17	72	Transferaufwendungen			
18	70, 74, 76	Sonstige ordentliche Aufwendungen			
19		Summe der ordentlichen Aufwendungen (Nr. 11 bis 18)	2.000	2.000	
20		Verwaltungsergebnis (Nr. 10 ./ Nr. 19)	2.000	2.000	
21	56, 57	Finanzerträge			
22	77	Finanzaufwendungen			
23		Finanzergebnis (Nr. 21 bis Nr. 22)			
24		Ordentliches Ergebnis (Verwaltungsergebnis und Finanzergebnis Nr. 20 und Nr. 23)	2.000	2.000	
25	59	Außerordentliche Erträge			
26	79	Außerordentliche Aufwendungen			
27		Außerordentliches Ergebnis (Nr. 25 ./ Nr. 26)			
28		Jahresergebnis vor internen Leistungsbeziehungen (ordentliches Ergebnis und außerordentliches Ergebnis Nr. 24 und Nr. 27)	2.000	2.000	
29		Erlöse der internen Leistungsbeziehungen			
30		Kosten der internen Leistungsbeziehungen			
31		Ergebnis der internen Leistungsbeziehungen			
32		Jahresergebnis nach internen Leistungsbeziehungen	2.000	2.000	

**Teilergebnishaushalt
Kostenstelle 1301-110 Maßnahmen der Erholung**

Gemeinde Wehrheim

Produktbereich	13	Natur- und Landschaftspflege
Produktgruppe	130	Natur- und Landschaftspflege
Produkt	1301	Öffentliches Grün/Landschaftsbau
Kostenstelle	1301-110	Maßnahmen der Erholung

		Haushaltsansatz			Ergebnis des Jahresabschlusses 2023
Nr.	Konten	Bezeichnung	2025	2024	
1	2	3	4	5	6
		Ordentliche Erträge			
01	50	Privatrechtliche Leistungsentgelte			
02	51	Öffentlich-rechtliche Leistungsentgelte	-500	-500	-230
03	548-549	Kostenersatzleistungen und -erstattungen			
04	52	Bestandsveränderungen und aktivierte Eigenleistungen			
05	55	Steuern und steuerähnliche Erträge einschl. Erträge aus gesetzlichen Umlagen			
06	547	Erträge aus Transferleistungen			
07	540-543	Erträge aus Zuweisungen und Zuschüssen für lfd. Zwecke und allgemeine Umlagen			
08	546	Erträge aus der Auflösung von Sonderposten aus Investitionszuweisungen, -zuschüssen und Investitionsbeiträgen	-420	-410	-399
09	53	Sonstige ordentliche Erträge			
10		Summe der ordentlichen Erträge (Nr. 1 bis 9)	-920	-910	-629
		Ordentliche Aufwendungen			
11	62, 63, 640-643, 647-649, 65	Personalaufwendungen	3.070	2.930	2.023
12	644-646	Versorgungsaufwendungen	200	190	83
13	60, 61, 67-69	Aufwendungen für Sach- und Dienstleistungen	1.560	2.960	61
14	66	Abschreibungen	880	1.049	1.758
15	71	Aufwendungen für Zuweisungen und Zuschüsse sowie besondere Finanzaufwendungen			
16	73	Steueraufwendungen einschl. Aufwendungen aus gesetzlichen Umlageverpflichtungen			
17	72	Transferaufwendungen			
18	70, 74, 76	Sonstige ordentliche Aufwendungen			
19		Summe der ordentlichen Aufwendungen (Nr. 11 bis 18)	5.710	7.129	3.924
20		Verwaltungsergebnis (Nr. 10 ./ Nr. 19)	4.790	6.219	3.295
21	56, 57	Finanzerträge			
22	77	Finanzaufwendungen			
23		Finanzergebnis (Nr. 21 bis Nr. 22)			
24		Ordentliches Ergebnis (Verwaltungsergebnis und Finanzergebnis Nr. 20 und Nr. 23)	4.790	6.219	3.295
25	59	Außerordentliche Erträge			
26	79	Außerordentliche Aufwendungen			
27		Außerordentliches Ergebnis (Nr. 25 ./ Nr. 26)			
28		Jahresergebnis vor internen Leistungsbeziehungen (ordentliches Ergebnis und außerordentliches Ergebnis Nr. 24 und Nr. 27)	4.790	6.219	3.295
29		Erlöse der internen Leistungsbeziehungen			
30		Kosten der internen Leistungsbeziehungen	800	500	816
31		Ergebnis der internen Leistungsbeziehungen	800	500	816
32		Jahresergebnis nach internen Leistungsbeziehungen	5.590	6.719	4.111

**Teilergebnishaushalt
Kostenstelle 1301-112 Öffentliche Gewässer, wasserbauliche Anlagen**

Gemeinde Wehrheim

Produktbereich	13	Natur- und Landschaftspflege
Produktgruppe	130	Natur- und Landschaftspflege
Produkt	1301	Öffentliches Grün/Landschaftsbau
Kostenstelle	1301-112	Öffentliche Gewässer, wasserbauliche Anlagen

		Haushaltsansatz			Ergebnis des Jahresabschlusses 2023
Nr.	Konten	Bezeichnung	2025	2024	
1	2	3	4	5	6
		Ordentliche Erträge			
01	50	Privatrechtliche Leistungsentgelte			-116
02	51	Öffentlich-rechtliche Leistungsentgelte			
03	548-549	Kostenersatzleistungen und -erstattungen			
04	52	Bestandsveränderungen und aktivierte Eigenleistungen			
05	55	Steuern und steuerähnliche Erträge einschl. Erträge aus gesetzlichen Umlagen			
06	547	Erträge aus Transferleistungen			
07	540-543	Erträge aus Zuweisungen und Zuschüssen für lfd. Zwecke und allgemeine Umlagen			
08	546	Erträge aus der Auflösung von Sonderposten aus Investitionszuweisungen, -zuschüssen und Investitionsbeiträgen			-543
09	53	Sonstige ordentliche Erträge			
10		Summe der ordentlichen Erträge (Nr. 1 bis 9)			-659
		Ordentliche Aufwendungen			
11	62, 63, 640-643, 647-649, 65	Personalaufwendungen			
12	644-646	Versorgungsaufwendungen			
13	60, 61, 67-69	Aufwendungen für Sach- und Dienstleistungen	5.350	130.050	5.248
14	66	Abschreibungen	958		200
15	71	Aufwendungen für Zuweisungen und Zuschüsse sowie besondere Finanzaufwendungen			
16	73	Steueraufwendungen einschl. Aufwendungen aus gesetzlichen Umlageverpflichtungen			
17	72	Transferaufwendungen			
18	70, 74, 76	Sonstige ordentliche Aufwendungen			
19		Summe der ordentlichen Aufwendungen (Nr. 11 bis 18)	6.308	130.050	5.448
20		Verwaltungsergebnis (Nr. 10 ./ Nr. 19)	6.308	130.050	4.789
21	56, 57	Finanzerträge			
22	77	Finanzaufwendungen			
23		Finanzergebnis (Nr. 21 bis Nr. 22)			
24		Ordentliches Ergebnis (Verwaltungsergebnis und Finanzergebnis Nr. 20 und Nr. 23)	6.308	130.050	4.789
25	59	Außerordentliche Erträge			
26	79	Außerordentliche Aufwendungen			
27		Außerordentliches Ergebnis (Nr. 25 ./ Nr. 26)			
28		Jahresergebnis vor internen Leistungsbeziehungen (ordentliches Ergebnis und außerordentliches Ergebnis Nr. 24 und Nr. 27)	6.308	130.050	4.789
29		Erlöse der internen Leistungsbeziehungen			
30		Kosten der internen Leistungsbeziehungen	12.400	12.300	12.340
31		Ergebnis der internen Leistungsbeziehungen	12.400	12.300	12.340
32		Jahresergebnis nach internen Leistungsbeziehungen	18.708	142.350	17.129

Haushaltsplan 2025

Muster 10 zu § 4 Abs. 4

Teilfinanzhaushalt Kostenstelle 1301-112 Öffentliche Gewässer, wasserbauliche Anlagen

Gemeinde Wehrheim

Produktbereich	13	Natur- und Landschaftspflege
Produktgruppe	130	Natur- und Landschaftspflege
Produkt	1301	Öffentliches Grün/Landschaftsbau
Kostenstelle	1301-112	Öffentliche Gewässer, wasserbauliche Anlagen

		Haushaltsansatz			Investitions- und Investitionsförderungsmaßnahmen		
Nr.	Bezeichnung	2025	Verpflichtungs-ermächtigungen	2024	Ergebnis des Jahresabschlusses 2023	Gesamt-auszahlungsbedarf	davon bisher bereitgestellt
1	2	3	4	5	6	7	8
	Einzahlungen aus Investitionstätigkeit						
20	+ Einz. aus Investitionszuweis. und -zuschüssen sowie aus Investitionsbeiträgen	170.500		48.200	32.582		
21	+ Einz. aus Abgängen von Vermögensgegenständen des Sachanlagevermögens und des immateriellen Anlagevermögens						
22	+ Einz. aus Abgängen von Vermögensgegenständen des Finanzanlagevermögens						
	Einzahlungen aus Finanzierungstätigkeit						
31	+ Einz. aus der Aufnahme v. Krediten und wirtschaftlich vergleichbaren Vorgängen für Investitionen						
	Summe	170.500		48.200	32.582		
	Auszahlungen aus Investitionstätigkeit						
24	- Ausz. für den Erwerb von Grundstücken und Gebäuden						
25	- Ausz. für Baumaßnahmen	-262.400		-93.500	-13.661	-1.394.900	-485.900
26	- Ausz. für Investitionen in das sonstige Sachanlagevermögen und immaterielle Anlagevermögen	-20.000		-50.000	-8.650	-230.000	-170.000
	davon: Ausz. aus gewährten Investitionszuweisungen und -zuschüssen	-20.000		-50.000	-8.650	-230.000	-170.000
27	- Ausz. für Investitionen in das Finanzanlagevermögen						
	Auszahlungen aus Finanzierungstätigkeit						
32	- Ausz. für die Tilgung von Krediten und wirtschaftlich vergleichbaren Vorgängen für Investitionen						
	Summe	-282.400		-143.500	-22.311	-1.624.900	-655.900
	Saldo (Einzahlungen ./ Auszahlungen)	-111.900		-95.300	10.271	-1.624.900	-655.900

Übersicht über die Investitionsmaßnahmen

Bezeichnung	Jahresergebnis 2023	Ansatz 2024 2025	Verpflichtungs-ermächtigungen	Finanzplan 2026	Finanzplan 2027 2028	Bisher bereitgestellt	Gesamt Ein- und Auszahl.
1	2	3	4	5	6	7	8
Förderung Starkregenvorsorge	32.582	48.200				78.200	32.582
Förderung Retentionsdämme		170.500		550.000		170.500	
Starkregenvorsorge	-12.566	-53.500				-133.500	-67.177
Einlaufbauwerk Langwiesenbach	-1.095	-40.000				-90.000	-82.443
Förderung Schonung Ressource Wasser	-8.650	-50.000 -20.000		-20.000	-20.000 -20.000	-170.000	-26.650
Retentionsdämme Starkregen		-262.400		-909.000		-262.400	

Produktbeschreibung		
Produkt 1302 Friedhofs- und Bestattungswesen		
Gemeinde Wehrheim		
Produktbereich	13	Natur- und Landschaftspflege
Produktgruppe	130	Natur- und Landschaftspflege
Produkt	1302	Friedhofs- und Bestattungswesen
Verantwortliche Organisationseinheit		Verantwortliche Person(en)
Friedhofs- und Bestattungswesen		Frank Dechert Regina Milner (Vertretung)
Pflichtaufgaben	Ja	
Rechtsbindungsgrad	muss	
Kurzbeschreibung		
Planung und Errichtung von Friedhofsanlagen im Bereich der Gemeinde Wehrheim. Bereitstellung, Pflege und Unterhaltung von Friedhofsanlagen und Grabfeldern in Wehrheim und den Ortsteilen. Vorhalten und Unterhaltung von Gebäuden für Trauerfeiern und die fachgerechte Aufbewahrung von Leichen. Öffnen und schließen der Grabstätten einschließlich Abräumen der Grabfelder nach Ablauf der Ruhefristen.		
Erläuterungen		
Beerdigungseinrichtungen bereitstellen und unterhalten. Bereitstellung und Planung der Grabfelder. Führung der Belegungspläne. Unterhaltung der Friedhofsanlagen, insbesondere Pflege der Wege und Grünflächen. Öffnen und schließen der Grabstätten, sowie Bereitstellung von Trägern bei Beisetzungen. Abrechnung aller Leistungen im Bereich der Friedhofsverwaltung.		
Allgemeine Ziele		
Schaffung der Voraussetzung für die menschliche und würdevolle Beisetzung eines Verstorbenen. Erreichung eines optimalen Pflegezustandes der Gebäude und Freiflächen. Zweckmäßige und verkehrssichere Gestaltung der Flächen. Bedarfsgerechte Bereitstellung von Grabstellen verschiedenster Art.		
Zielgruppe		
Bürgerinnen/ Bürger, Inhaber von Nutzungsrechten		

**Teilergebnishaushalt
Produkt 1302 Friedhofs- und Bestattungswesen**

Gemeinde Wehrheim

Produktbereich 13 Natur- und Landschaftspflege
Produktgruppe 130 Natur- und Landschaftspflege
Produkt 1302 Friedhofs- und Bestattungswesen

			Haushaltsansatz		Ergebnis des Jahresabschlusses 2023
Nr.	Konten	Bezeichnung	2025	2024	
1	2	3	4	5	6
		Ordentliche Erträge			
01	50	Privatrechtliche Leistungsentgelte			
02	51	Öffentlich-rechtliche Leistungsentgelte	-120.000	-120.000	-40.467
03	548-549	Kostensatzleistungen und -erstattungen			
04	52	Bestandsveränderungen und aktivierte Eigenleistungen			
05	55	Steuern und steuerähnliche Erträge einschl. Erträge aus gesetzlichen Umlagen			
06	547	Erträge aus Transferleistungen			
07	540-543	Erträge aus Zuweisungen und Zuschüssen für lfd. Zwecke und allgemeine Umlagen	-700	-700	-652
08	546	Erträge aus der Auflösung von Sonderposten aus Investitionszuweisungen, -zuschüssen und Investitionsbeiträgen			-16.507
09	53	Sonstige ordentliche Erträge			-2.892
10		Summe der ordentlichen Erträge (Nr. 1 bis 9)	-120.700	-120.700	-60.517
		Ordentliche Aufwendungen			
11	62, 63, 640-643, 647-649, 65	Personalaufwendungen	34.310	49.750	24.878
12	644-646	Versorgungsaufwendungen	1.360	3.300	1.512
13	60, 61, 67-69	Aufwendungen für Sach- und Dienstleistungen	34.293	33.400	12.498
14	66	Abschreibungen	21.827	23.974	21.656
15	71	Aufwendungen für Zuweisungen und Zuschüsse sowie besondere Finanzaufwendungen			
16	73	Steueraufwendungen einschl. Aufwendungen aus gesetzlichen Umlageverpflichtungen			
17	72	Transferaufwendungen			
18	70, 74, 76	Sonstige ordentliche Aufwendungen			
19		Summe der ordentlichen Aufwendungen (Nr. 11 bis 18)	91.790	110.424	60.544
20		Verwaltungsergebnis (Nr. 10 ./ Nr. 19)	-28.910	-10.276	27
21	56, 57	Finanzerträge			
22	77	Finanzaufwendungen			
23		Finanzergebnis (Nr. 21 bis Nr. 22)			
24		Ordentliches Ergebnis (Verwaltungsergebnis und Finanzergebnis Nr. 20 und Nr. 23)	-28.910	-10.276	27
25	59	Außerordentliche Erträge			
26	79	Außerordentliche Aufwendungen			
27		Außerordentliches Ergebnis (Nr. 25 ./ Nr. 26)			
28		Jahresergebnis vor internen Leistungsbeziehungen (ordentliches Ergebnis und außerordentliches Ergebnis Nr. 24 und Nr. 27)	-28.910	-10.276	27
29		Erlöse der internen Leistungsbeziehungen			
30		Kosten der internen Leistungsbeziehungen	39.700	43.200	39.247
31		Ergebnis der internen Leistungsbeziehungen	39.700	43.200	39.247
32		Jahresergebnis nach internen Leistungsbeziehungen	10.790	32.924	39.274

**Teilfinanzhaushalt
Produkt 1302 Friedhofs- und Bestattungswesen**

Gemeinde Wehrheim

Produktbereich	13	Natur- und Landschaftspflege
Produktgruppe	130	Natur- und Landschaftspflege
Produkt	1302	Friedhofs- und Bestattungswesen

		Haushaltsansatz			Investitions- und Investitionsförderungsmaßnahmen		
Nr.	Bezeichnung	2025	Verpflichtungs-ermächtigungen	2024	Ergebnis des Jahresabschlusses 2023	Gesamtauszahlungsbedarf	davon bisher bereitgestellt
1	2	3	4	5	6	7	8
	Einzahlungen aus Investitionstätigkeit						
20	+ Einz. aus Investitionszuweis. und -zuschüssen sowie aus Investitionsbeiträgen	65.500					
21	+ Einz. aus Abgängen von Vermögensgegenständen des Sachanlagevermögens und des immateriellen Anlagevermögens						
22	+ Einz. aus Abgängen von Vermögensgegenständen des Finanzanlagevermögens						
	Einzahlungen aus Finanzierungstätigkeit						
31	+ Einz. aus der Aufnahme v. Krediten und wirtschaftlich vergleichbaren Vorgängen für Investitionen						
	Summe	65.500					
	Auszahlungen aus Investitionstätigkeit						
24	- Ausz. für den Erwerb von Grundstücken und Gebäuden				-2.804	-76.850	-76.850
25	- Ausz. für Baumaßnahmen	-130.000		-183.000	-30.107	-692.500	-692.500
26	- Ausz. für Investitionen in das sonstige Sachanlagevermögen und immaterielle Anlagevermögen davon: Ausz. aus gewährten Investitionszuweisungen und -zuschüssen	-29.000			-1.593	-33.000	-33.000
27	- Ausz. für Investitionen in das Finanzanlagevermögen						
	Auszahlungen aus Finanzierungstätigkeit						
32	- Ausz. für die Tilgung von Krediten und wirtschaftlich vergleichbaren Vorgängen für Investitionen						
	Summe	-159.000		-183.000	-34.504	-802.350	-802.350
	Saldo (Einzahlungen ./ Auszahlungen)	-93.500		-183.000	-34.504	-802.350	-802.350

Übersicht über die Investitionsmaßnahmen

Bezeichnung	Jahresergebnis 2023	Ansatz 2024 2025	Verpflichtungs-ermächtigungen	Finanzplan 2026	Finanzplan 2027 2028	Bisher bereitgestellt	Gesamt Ein- und Auszahl.
1	2	3	4	5	6	7	8
Fördermittel IKEK hist. Friedhofsmauer		65.500				65.500	
Ausstattung Friedhöfe	-2.804	-29.000				-33.000	-2.804
Urnenwand Friedhof Wehrheim		-78.000				-124.850	-85.710
Sanierung Trauerhalle Wehrheim	-23.697	-40.000				-182.000	-23.697
Mittlerer Zugangsweg Friedhof Wehrheim						-15.000	
Friedhofsgarten		-65.000				-75.000	
Sanierung hist. Friedhofsmauer IKEK		-130.000				-130.000	
Pflasterung Weg Friedhof Obernhain						-7.500	
Urnenwand Friedhof Obernhain						-40.000	-48.769
Erneuerung Tor Friedhof Pfaffenwiesbach	-8.004					-25.000	-11.129

Teilfinanzhaushalt
Produkt 1302 Friedhofs- und Bestattungswesen

Gemeinde Wehrheim

Übersicht über die Investitionsmaßnahmen

Bezeichnung	Jahres- ergebnis 2023	Ansatz 2024 2025	Verpflichtungs- Ermächtigunge n	Finanzplan 2026	Finanzplan 2027 2028	Bisher bereitgestellt	Gesamt Ein- und Auszahl.
1	2	3	4	5	6	7	8
Urnenwand Friedhof Pfaffenwiesbach						-50.000	-46.172

**Teilergebnishaushalt
Kostenstelle 1302-100 Friedhofsverwaltung**

Gemeinde Wehrheim

Produktbereich	13	Natur- und Landschaftspflege
Produktgruppe	130	Natur- und Landschaftspflege
Produkt	1302	Friedhofs- und Bestattungswesen
Kostenstelle	1302-100	Friedhofsverwaltung

		Haushaltsansatz			Ergebnis des Jahresabschlusses 2023
Nr.	Konten	Bezeichnung	2025	2024	
1	2	3	4	5	6
		Ordentliche Erträge			
01	50	Privatrechtliche Leistungsentgelte			
02	51	Öffentlich-rechtliche Leistungsentgelte	-120.000	-120.000	-40.467
03	548-549	Kostensatzleistungen und -erstattungen			
04	52	Bestandsveränderungen und aktivierte Eigenleistungen			
05	55	Steuern und steuerähnliche Erträge einschl. Erträge aus gesetzlichen Umlagen			
06	547	Erträge aus Transferleistungen			
07	540-543	Erträge aus Zuweisungen und Zuschüssen für lfd. Zwecke und allgemeine Umlagen	-700	-700	-652
08	546	Erträge aus der Auflösung von Sonderposten aus Investitionszuweisungen, -zuschüssen und Investitionsbeiträgen			-16.507
09	53	Sonstige ordentliche Erträge			-2.892
10		Summe der ordentlichen Erträge (Nr. 1 bis 9)	-120.700	-120.700	-60.517
		Ordentliche Aufwendungen			
11	62, 63, 640-643, 647-649, 65	Personalaufwendungen	34.310	49.750	24.878
12	644-646	Versorgungsaufwendungen	1.360	3.300	1.512
13	60, 61, 67-69	Aufwendungen für Sach- und Dienstleistungen	12.650	12.650	3.176
14	66	Abschreibungen	3.020	2.880	35
15	71	Aufwendungen für Zuweisungen und Zuschüsse sowie besondere Finanzaufwendungen			
16	73	Steueraufwendungen einschl. Aufwendungen aus gesetzlichen Umlageverpflichtungen			
17	72	Transferaufwendungen			
18	70, 74, 76	Sonstige ordentliche Aufwendungen			
19		Summe der ordentlichen Aufwendungen (Nr. 11 bis 18)	51.340	68.580	29.600
20		Verwaltungsergebnis (Nr. 10 ./ Nr. 19)	-69.360	-52.120	-30.917
21	56, 57	Finanzerträge			
22	77	Finanzaufwendungen			
23		Finanzergebnis (Nr. 21 bis Nr. 22)			
24		Ordentliches Ergebnis (Verwaltungsergebnis und Finanzergebnis Nr. 20 und Nr. 23)	-69.360	-52.120	-30.917
25	59	Außerordentliche Erträge			
26	79	Außerordentliche Aufwendungen			
27		Außerordentliches Ergebnis (Nr. 25 ./ Nr. 26)			
28		Jahresergebnis vor internen Leistungsbeziehungen (ordentliches Ergebnis und außerordentliches Ergebnis Nr. 24 und Nr. 27)	-69.360	-52.120	-30.917
29		Erlöse der internen Leistungsbeziehungen			
30		Kosten der internen Leistungsbeziehungen			
31		Ergebnis der internen Leistungsbeziehungen			
32		Jahresergebnis nach internen Leistungsbeziehungen	-69.360	-52.120	-30.917

Erläuterungen zu Position 13 - Aufwendungen für Sach- und Dienstleistungen

Hier wurde die Implementierung GeoAS Friedhof mit einem Betrag von 10.000 € berücksichtigt.

**Teilfinanzhaushalt
Kostenstelle 1302-100 Friedhofsverwaltung**

Gemeinde Wehrheim

Produktbereich	13	Natur- und Landschaftspflege
Produktgruppe	130	Natur- und Landschaftspflege
Produkt	1302	Friedhofs- und Bestattungswesen
Kostenstelle	1302-100	Friedhofsverwaltung

		Haushaltsansatz				Investitions- und Investitionsförderungsmaßnahmen	
Nr.	Bezeichnung	2025	Verpflichtungs-ermächtigungen	2024	Ergebnis des Jahresabschlusses 2023	Gesamtauszahlungsbedarf	davon bisher bereitgestellt
1	2	3	4	5	6	7	8
	Einzahlungen aus Investitionstätigkeit						
20	+ Einz. aus Investitionszuweis. und -zuschüssen sowie aus Investitionsbeiträgen						
21	+ Einz. aus Abgängen von Vermögensgegenständen des Sachanlagevermögens und des immateriellen Anlagevermögens						
22	+ Einz. aus Abgängen von Vermögensgegenständen des Finanzanlagevermögens						
	Einzahlungen aus Finanzierungstätigkeit						
31	+ Einz. aus der Aufnahme v. Krediten und wirtschaftlich vergleichbaren Vorgängen für Investitionen						
	Summe						
	Auszahlungen aus Investitionstätigkeit						
24	- Ausz. für den Erwerb von Grundstücken und Gebäuden				-2.804		
25	- Ausz. für Baumaßnahmen						
26	- Ausz. für Investitionen in das sonstige Sachanlagevermögen und immaterielle Anlagevermögen davon: Ausz. aus gewährten Investitionszuweisungen und -zuschüssen	-29.000				-33.000	-33.000
27	- Ausz. für Investitionen in das Finanzanlagevermögen						
	Auszahlungen aus Finanzierungstätigkeit						
32	- Ausz. für die Tilgung von Krediten und wirtschaftlich vergleichbaren Vorgängen für Investitionen						
	Summe	-29.000			-2.804	-33.000	-33.000
	Saldo (Einzahlungen ./ Auszahlungen)	-29.000			-2.804	-33.000	-33.000

Übersicht über die Investitionsmaßnahmen

Bezeichnung	Jahresergebnis 2023	Ansatz 2024 2025	Verpflichtungs-ermächtigungen	Finanzplan 2026	Finanzplan 2027 2028	Bisher bereitgestellt	Gesamt Ein- und Auszahl.
1	2	3	4	5	6	7	8
Ausstattung Friedhöfe	-2.804	-29.000				-33.000	-2.804

**Teilergebnishaushalt
Kostenstelle 1302-101 Friedhof Wehrheim**

Gemeinde Wehrheim

Produktbereich	13	Natur- und Landschaftspflege
Produktgruppe	130	Natur- und Landschaftspflege
Produkt	1302	Friedhofs- und Bestattungswesen
Kostenstelle	1302-101	Friedhof Wehrheim

		Haushaltsansatz			
Nr.	Konten	Bezeichnung	2025	2024	Ergebnis des Jahresabschlusses 2023
1	2	3	4	5	6
		Ordentliche Erträge			
01	50	Privatrechtliche Leistungsentgelte			
02	51	Öffentlich-rechtliche Leistungsentgelte			
03	548-549	Kostenersatzleistungen und -erstattungen			
04	52	Bestandsveränderungen und aktivierte Eigenleistungen			
05	55	Steuern und steuerähnliche Erträge einschl. Erträge aus gesetzlichen Umlagen			
06	547	Erträge aus Transferleistungen			
07	540-543	Erträge aus Zuweisungen und Zuschüssen für lfd. Zwecke und allgemeine Umlagen			
08	546	Erträge aus der Auflösung von Sonderposten aus Investitionszuweisungen, -zuschüssen und Investitionsbeiträgen			
09	53	Sonstige ordentliche Erträge			
10		Summe der ordentlichen Erträge (Nr. 1 bis 9)			
		Ordentliche Aufwendungen			
11	62, 63, 640-643, 647-649, 65	Personalaufwendungen			
12	644-646	Versorgungsaufwendungen			
13	60, 61, 67-69	Aufwendungen für Sach- und Dienstleistungen	12.305	11.950	4.710
14	66	Abschreibungen	5.168	6.164	6.280
15	71	Aufwendungen für Zuweisungen und Zuschüsse sowie besondere Finanzaufwendungen			
16	73	Steueraufwendungen einschl. Aufwendungen aus gesetzlichen Umlageverpflichtungen			
17	72	Transferaufwendungen			
18	70, 74, 76	Sonstige ordentliche Aufwendungen			
19		Summe der ordentlichen Aufwendungen (Nr. 11 bis 18)	17.473	18.114	10.990
20		Verwaltungsergebnis (Nr. 10 ./ Nr. 19)	17.473	18.114	10.990
21	56, 57	Finanzerträge			
22	77	Finanzaufwendungen			
23		Finanzergebnis (Nr. 21 bis Nr. 22)			
24		Ordentliches Ergebnis (Verwaltungsergebnis und Finanzergebnis Nr. 20 und Nr. 23)	17.473	18.114	10.990
25	59	Außerordentliche Erträge			
26	79	Außerordentliche Aufwendungen			
27		Außerordentliches Ergebnis (Nr. 25 ./ Nr. 26)			
28		Jahresergebnis vor internen Leistungsbeziehungen (ordentliches Ergebnis und außerordentliches Ergebnis Nr. 24 und Nr. 27)	17.473	18.114	10.990
29		Erlöse der internen Leistungsbeziehungen			
30		Kosten der internen Leistungsbeziehungen	17.000	18.500	16.991
31		Ergebnis der internen Leistungsbeziehungen	17.000	18.500	16.991
32		Jahresergebnis nach internen Leistungsbeziehungen	34.473	36.614	27.981

Haushaltsplan 2025

Muster 10 zu § 4 Abs. 4

Teilfinanzhaushalt Kostenstelle 1302-101 Friedhof Wehrheim

Gemeinde Wehrheim

Produktbereich	13	Natur- und Landschaftspflege
Produktgruppe	130	Natur- und Landschaftspflege
Produkt	1302	Friedhofs- und Bestattungswesen
Kostenstelle	1302-101	Friedhof Wehrheim

		Haushaltsansatz				Investitions- und Investitionsförderungsmaßnahmen	
Nr.	Bezeichnung	2025	Verpflichtungs-ermächtigungen	2024	Ergebnis des Jahresabschlusses 2023	Gesamtauszahlungsbedarf	davon bisher bereitgestellt
1	2	3	4	5	6	7	8
	Einzahlungen aus Investitionstätigkeit						
20	+ Einz. aus Investitionszuweis. und -zuschüssen sowie aus Investitionsbeiträgen	65.500					
21	+ Einz. aus Abgängen von Vermögensgegenständen des Sachanlagevermögens und des immateriellen Anlagevermögens						
22	+ Einz. aus Abgängen von Vermögensgegenständen des Finanzanlagevermögens						
	Einzahlungen aus Finanzierungstätigkeit						
31	+ Einz. aus der Aufnahme v. Krediten und wirtschaftlich vergleichbaren Vorgängen für Investitionen						
	Summe	65.500					
	Auszahlungen aus Investitionstätigkeit						
24	- Ausz. für den Erwerb von Grundstücken und Gebäuden					-51.850	-51.850
25	- Ausz. für Baumaßnahmen	-130.000		-183.000	-22.104	-495.000	-495.000
26	- Ausz. für Investitionen in das sonstige Sachanlagevermögen und immaterielle Anlagevermögen davon: Ausz. aus gewährten Investitionszuweisungen und -zuschüssen				-1.593		
27	- Ausz. für Investitionen in das Finanzanlagevermögen						
	Auszahlungen aus Finanzierungstätigkeit						
32	- Ausz. für die Tilgung von Krediten und wirtschaftlich vergleichbaren Vorgängen für Investitionen						
	Summe	-130.000		-183.000	-23.697	-546.850	-546.850
	Saldo (Einzahlungen ./ Auszahlungen)	-64.500		-183.000	-23.697	-546.850	-546.850

Übersicht über die Investitionsmaßnahmen

Bezeichnung	Jahresergebnis 2023	Ansatz 2024 2025	Verpflichtungs- Ermächtigungen	Finanzplan 2026	Finanzplan 2027 2028	Bisher bereitgestellt	Gesamt Ein- und Auszahl.
1	2	3	4	5	6	7	8
Fördermittel IKEK hist. Friedhofsmauer		65.500				65.500	
Urnenwand Friedhof Wehrheim		-78.000				-124.850	-66.211
Sanierung Trauerhalle Wehrheim	-23.697	-40.000				-182.000	-23.697
Mittlerer Zugangsweg Friedhof Wehrheim						-15.000	
Friedhofsgarten		-65.000				-75.000	
Sanierung hist. Friedhofsmauer IKEK		-130.000				-130.000	

**Teilergebnishaushalt
Kostenstelle 1302-102 Friedhof Obernhain**

Gemeinde Wehrheim

Produktbereich	13	Natur- und Landschaftspflege
Produktgruppe	130	Natur- und Landschaftspflege
Produkt	1302	Friedhofs- und Bestattungswesen
Kostenstelle	1302-102	Friedhof Obernhain

		Haushaltsansatz			Ergebnis des Jahresabschlusses 2023
Nr.	Konten	Bezeichnung	2025	2024	
1	2	3	4	5	6
		Ordentliche Erträge			
01	50	Privatrechtliche Leistungsentgelte			
02	51	Öffentlich-rechtliche Leistungsentgelte			
03	548-549	Kostenersatzleistungen und -erstattungen			
04	52	Bestandsveränderungen und aktivierte Eigenleistungen			
05	55	Steuern und steuerähnliche Erträge einschl. Erträge aus gesetzlichen Umlagen			
06	547	Erträge aus Transferleistungen			
07	540-543	Erträge aus Zuweisungen und Zuschüssen für lfd. Zwecke und allgemeine Umlagen			
08	546	Erträge aus der Auflösung von Sonderposten aus Investitionszuweisungen, -zuschüssen und Investitionsbeiträgen			
09	53	Sonstige ordentliche Erträge			
10		Summe der ordentlichen Erträge (Nr. 1 bis 9)			
		Ordentliche Aufwendungen			
11	62, 63, 640-643, 647-649, 65	Personalaufwendungen			
12	644-646	Versorgungsaufwendungen			
13	60, 61, 67-69	Aufwendungen für Sach- und Dienstleistungen	4.530	4.210	1.684
14	66	Abschreibungen	5.523	5.523	5.931
15	71	Aufwendungen für Zuweisungen und Zuschüsse sowie besondere Finanzaufwendungen			
16	73	Steueraufwendungen einschl. Aufwendungen aus gesetzlichen Umlageverpflichtungen			
17	72	Transferaufwendungen			
18	70, 74, 76	Sonstige ordentliche Aufwendungen			
19		Summe der ordentlichen Aufwendungen (Nr. 11 bis 18)	10.053	9.733	7.614
20		Verwaltungsergebnis (Nr. 10 ./ Nr. 19)	10.053	9.733	7.614
21	56, 57	Finanzerträge			
22	77	Finanzaufwendungen			
23		Finanzergebnis (Nr. 21 bis Nr. 22)			
24		Ordentliches Ergebnis (Verwaltungsergebnis und Finanzergebnis Nr. 20 und Nr. 23)	10.053	9.733	7.614
25	59	Außerordentliche Erträge			
26	79	Außerordentliche Aufwendungen			
27		Außerordentliches Ergebnis (Nr. 25 ./ Nr. 26)			
28		Jahresergebnis vor internen Leistungsbeziehungen (ordentliches Ergebnis und außerordentliches Ergebnis Nr. 24 und Nr. 27)	10.053	9.733	7.614
29		Erlöse der internen Leistungsbeziehungen			
30		Kosten der internen Leistungsbeziehungen	7.200	12.500	7.080
31		Ergebnis der internen Leistungsbeziehungen	7.200	12.500	7.080
32		Jahresergebnis nach internen Leistungsbeziehungen	17.253	22.233	14.694

**Teilergebnishaushalt
Kostenstelle 1302-103 Friedhof Pfaffenwiesbach**

Gemeinde Wehrheim

Produktbereich	13	Natur- und Landschaftspflege
Produktgruppe	130	Natur- und Landschaftspflege
Produkt	1302	Friedhofs- und Bestattungswesen
Kostenstelle	1302-103	Friedhof Pfaffenwiesbach

		Haushaltsansatz			Ergebnis des Jahresabschlusses 2023
Nr.	Konten	Bezeichnung	2025	2024	
1	2	3	4	5	6
		Ordentliche Erträge			
01	50	Privatrechtliche Leistungsentgelte			
02	51	Öffentlich-rechtliche Leistungsentgelte			
03	548-549	Kostenersatzleistungen und -erstattungen			
04	52	Bestandsveränderungen und aktivierte Eigenleistungen			
05	55	Steuern und steuerähnliche Erträge einschl. Erträge aus gesetzlichen Umlagen			
06	547	Erträge aus Transferleistungen			
07	540-543	Erträge aus Zuweisungen und Zuschüssen für lfd. Zwecke und allgemeine Umlagen			
08	546	Erträge aus der Auflösung von Sonderposten aus Investitionszuweisungen, -zuschüssen und Investitionsbeiträgen			
09	53	Sonstige ordentliche Erträge			
10		Summe der ordentlichen Erträge (Nr. 1 bis 9)			
		Ordentliche Aufwendungen			
11	62, 63, 640-643, 647-649, 65	Personalaufwendungen			
12	644-646	Versorgungsaufwendungen			
13	60, 61, 67-69	Aufwendungen für Sach- und Dienstleistungen	4.288	4.090	2.629
14	66	Abschreibungen	5.139	6.430	6.434
15	71	Aufwendungen für Zuweisungen und Zuschüsse sowie besondere Finanzaufwendungen			
16	73	Steueraufwendungen einschl. Aufwendungen aus gesetzlichen Umlageverpflichtungen			
17	72	Transferaufwendungen			
18	70, 74, 76	Sonstige ordentliche Aufwendungen			
19		Summe der ordentlichen Aufwendungen (Nr. 11 bis 18)	9.427	10.520	9.062
20		Verwaltungsergebnis (Nr. 10 ./ Nr. 19)	9.427	10.520	9.062
21	56, 57	Finanzerträge			
22	77	Finanzaufwendungen			
23		Finanzergebnis (Nr. 21 bis Nr. 22)			
24		Ordentliches Ergebnis (Verwaltungsergebnis und Finanzergebnis Nr. 20 und Nr. 23)	9.427	10.520	9.062
25	59	Außerordentliche Erträge			
26	79	Außerordentliche Aufwendungen			
27		Außerordentliches Ergebnis (Nr. 25 ./ Nr. 26)			
28		Jahresergebnis vor internen Leistungsbeziehungen (ordentliches Ergebnis und außerordentliches Ergebnis Nr. 24 und Nr. 27)	9.427	10.520	9.062
29		Erlöse der internen Leistungsbeziehungen			
30		Kosten der internen Leistungsbeziehungen	12.000	8.200	11.694
31		Ergebnis der internen Leistungsbeziehungen	12.000	8.200	11.694
32		Jahresergebnis nach internen Leistungsbeziehungen	21.427	18.720	20.756

**Teilfinanzhaushalt
Kostenstelle 1302-103 Friedhof Pfaffenwiesbach**

Gemeinde Wehrheim

Produktbereich	13	Natur- und Landschaftspflege
Produktgruppe	130	Natur- und Landschaftspflege
Produkt	1302	Friedhofs- und Bestattungswesen
Kostenstelle	1302-103	Friedhof Pfaffenwiesbach

		Haushaltsansatz				Investitions- und Investitionsförderungsmaßnahmen	
Nr.	Bezeichnung	2025	Verpflichtungs-ermächtigungen	2024	Ergebnis des Jahresabschlusses 2023	Gesamtauszahlungsbedarf	davon bisher bereitgestellt
1	2	3	4	5	6	7	8
	Einzahlungen aus Investitionstätigkeit						
20	+ Einz. aus Investitionszuweis. und -zuschüssen sowie aus Investitionsbeiträgen						
21	+ Einz. aus Abgängen von Vermögensgegenständen des Sachanlagevermögens und des immateriellen Anlagevermögens						
22	+ Einz. aus Abgängen von Vermögensgegenständen des Finanzanlagevermögens						
	Einzahlungen aus Finanzierungstätigkeit						
31	+ Einz. aus der Aufnahme v. Krediten und wirtschaftlich vergleichbaren Vorgängen für Investitionen						
	Summe						
	Auszahlungen aus Investitionstätigkeit						
24	- Ausz. für den Erwerb von Grundstücken und Gebäuden					-25.000	-25.000
25	- Ausz. für Baumaßnahmen				-8.004	-90.000	-90.000
26	- Ausz. für Investitionen in das sonstige Sachanlagevermögen und immaterielle Anlagevermögen davon: Ausz. aus gewährten Investitionszuweisungen und -zuschüssen						
27	- Ausz. für Investitionen in das Finanzanlagevermögen						
	Auszahlungen aus Finanzierungstätigkeit						
32	- Ausz. für die Tilgung von Krediten und wirtschaftlich vergleichbaren Vorgängen für Investitionen						
	Summe				-8.004	-115.000	-115.000
	Saldo (Einzahlungen ./ Auszahlungen)				-8.004	-115.000	-115.000

Übersicht über die Investitionsmaßnahmen

Bezeichnung	Jahresergebnis 2023	Ansatz 2024 2025	Verpflichtungs-ermächtigungen	Finanzplan 2026	Finanzplan 2027 2028	Bisher bereitgestellt	Gesamt Ein- und Auszahl.
1	2	3	4	5	6	7	8
Erneuerung Tor Friedhof Pfaffenwiesbach	-8.004					-25.000	-11.129
Urnenwand Friedhof Pfaffenwiesbach						-50.000	-46.172

**Teilergebnishaushalt
Kostenstelle 1302-104 Friedhof Friedrichsthal**

Gemeinde Wehrheim

Produktbereich	13	Natur- und Landschaftspflege
Produktgruppe	130	Natur- und Landschaftspflege
Produkt	1302	Friedhofs- und Bestattungswesen
Kostenstelle	1302-104	Friedhof Friedrichsthal

		Haushaltsansatz			Ergebnis des Jahresabschlusses 2023
Nr.	Konten	Bezeichnung	2025	2024	
1	2	3	4	5	6
		Ordentliche Erträge			
01	50	Privatrechtliche Leistungsentgelte			
02	51	Öffentlich-rechtliche Leistungsentgelte			
03	548-549	Kostenersatzleistungen und -erstattungen			
04	52	Bestandsveränderungen und aktivierte Eigenleistungen			
05	55	Steuern und steuerähnliche Erträge einschl. Erträge aus gesetzlichen Umlagen			
06	547	Erträge aus Transferleistungen			
07	540-543	Erträge aus Zuweisungen und Zuschüssen für lfd. Zwecke und allgemeine Umlagen			
08	546	Erträge aus der Auflösung von Sonderposten aus Investitionszuweisungen, -zuschüssen und Investitionsbeiträgen			
09	53	Sonstige ordentliche Erträge			
10		Summe der ordentlichen Erträge (Nr. 1 bis 9)			
		Ordentliche Aufwendungen			
11	62, 63, 640-643, 647-649, 65	Personalaufwendungen			
12	644-646	Versorgungsaufwendungen			
13	60, 61, 67-69	Aufwendungen für Sach- und Dienstleistungen	520	500	300
14	66	Abschreibungen	2.977	2.977	2.977
15	71	Aufwendungen für Zuweisungen und Zuschüsse sowie besondere Finanzaufwendungen			
16	73	Steueraufwendungen einschl. Aufwendungen aus gesetzlichen Umlageverpflichtungen			
17	72	Transferaufwendungen			
18	70, 74, 76	Sonstige ordentliche Aufwendungen			
19		Summe der ordentlichen Aufwendungen (Nr. 11 bis 18)	3.497	3.477	3.277
20		Verwaltungsergebnis (Nr. 10 ./ Nr. 19)	3.497	3.477	3.277
21	56, 57	Finanzerträge			
22	77	Finanzaufwendungen			
23		Finanzergebnis (Nr. 21 bis Nr. 22)			
24		Ordentliches Ergebnis (Verwaltungsergebnis und Finanzergebnis Nr. 20 und Nr. 23)	3.497	3.477	3.277
25	59	Außerordentliche Erträge			
26	79	Außerordentliche Aufwendungen			
27		Außerordentliches Ergebnis (Nr. 25 ./ Nr. 26)			
28		Jahresergebnis vor internen Leistungsbeziehungen (ordentliches Ergebnis und außerordentliches Ergebnis Nr. 24 und Nr. 27)	3.497	3.477	3.277
29		Erlöse der internen Leistungsbeziehungen			
30		Kosten der internen Leistungsbeziehungen	3.500	4.000	3.482
31		Ergebnis der internen Leistungsbeziehungen	3.500	4.000	3.482
32		Jahresergebnis nach internen Leistungsbeziehungen	6.997	7.477	6.759

Produktbeschreibung		
Produkt 1303 Naturschutz- und Landschaftspflege		
Gemeinde Wehrheim		
Produktbereich	13	Natur- und Landschaftspflege
Produktgruppe	130	Natur- und Landschaftspflege
Produkt	1303	Naturschutz- und Landschaftspflege
Verantwortliche Organisationseinheit		Verantwortliche Person(en)
Naturschutz und Landschaftspflege		Martin Ringwald
Pflichtaufgaben	Ja	
Rechtsbindungsgrad	soll	
Kurzbeschreibung		
Die Unterhaltung der Feld- und Wirtschaftswege erfolgt in Abstimmung der landwirtschaftlichen Pflegegemeinschaft und der Jagdgenossenschaft. Auftragsgrundlage sind Beschlüsse der gemeindlichen Gremien.		
Erläuterungen		
Das Produkt Naturschutz- und Landschaftspflege weist zudem Kostenstellen für die Landwirtschaft und Wirtschaftswege aus. Der Bau und die Unterhaltung von Feld-, Land- und Wirtschaftswegen, die Unterhaltung der Wegeränder gehören zum Aufgabenfeld. Im Bereich der Unterhaltung und Pflege von Naturschutzgebieten werden Leistungen zur Sicherung, Entwicklung und Pflege von Naturschutzgebieten erbracht.		
Allgemeine Ziele		
Die Förderung bestimmter Berufsgruppen, sowie die zur Verfügungstellung eines ausreichenden und funktionstüchtigen Wirtschaftswegenetzes sind als allgemeine Ziele zu bezeichnen. Im Bereich des Naturschutzes ist der Erhalt und Ausbau einer hohen umweltbezogenen Lebensqualität durch den Schutz der natürlichen Ressourcen das Ziel.		
Zielgruppe		
Landwirte, Jagdgenossenschaft, Allgemeinheit, Naturschutzverbände und örtliche Umweltverbände		

**Teilergebnishaushalt
Produkt 1303 Naturschutz- und Landschaftspflege**

Gemeinde Wehrheim

Produktbereich	13	Natur- und Landschaftspflege
Produktgruppe	130	Natur- und Landschaftspflege
Produkt	1303	Naturschutz- und Landschaftspflege

		Haushaltsansatz			Ergebnis des Jahresabschlusses 2023
Nr.	Konten	Bezeichnung	2025	2024	
1	2	3	4	5	6
		Ordentliche Erträge			
01	50	Privatrechtliche Leistungsentgelte	-200	-200	
02	51	Öffentlich-rechtliche Leistungsentgelte			
03	548-549	Kostensatzleistungen und -erstattungen			-12.500
04	52	Bestandsveränderungen und aktivierte Eigenleistungen			
05	55	Steuern und steuerähnliche Erträge einschl. Erträge aus gesetzlichen Umlagen			
06	547	Erträge aus Transferleistungen			
07	540-543	Erträge aus Zuweisungen und Zuschüssen für lfd. Zwecke und allgemeine Umlagen	-28.000	-28.000	-28.000
08	546	Erträge aus der Auflösung von Sonderposten aus Investitionszuweisungen, -zuschüssen und Investitionsbeiträgen	-300	-300	-300
09	53	Sonstige ordentliche Erträge			
10		Summe der ordentlichen Erträge (Nr. 1 bis 9)	-28.500	-28.500	-40.800
		Ordentliche Aufwendungen			
11	62, 63, 640-643, 647-649, 65	Personalaufwendungen	36.580	34.070	30.341
12	644-646	Versorgungsaufwendungen	2.390	2.210	1.889
13	60, 61, 67-69	Aufwendungen für Sach- und Dienstleistungen	103.150	70.970	35.803
14	66	Abschreibungen	7.850	8.550	8.550
15	71	Aufwendungen für Zuweisungen und Zuschüsse sowie besondere Finanzaufwendungen	1.340	1.340	67
16	73	Steueraufwendungen einschl. Aufwendungen aus gesetzlichen Umlageverpflichtungen			
17	72	Transferaufwendungen			
18	70, 74, 76	Sonstige ordentliche Aufwendungen			
19		Summe der ordentlichen Aufwendungen (Nr. 11 bis 18)	151.310	117.140	76.650
20		Verwaltungsergebnis (Nr. 10 ./ Nr. 19)	122.810	88.640	35.850
21	56, 57	Finanzerträge			
22	77	Finanzaufwendungen			
23		Finanzergebnis (Nr. 21 bis Nr. 22)			
24		Ordentliches Ergebnis (Verwaltungsergebnis und Finanzergebnis Nr. 20 und Nr. 23)	122.810	88.640	35.850
25	59	Außerordentliche Erträge			
26	79	Außerordentliche Aufwendungen			651
27		Außerordentliches Ergebnis (Nr. 25 ./ Nr. 26)			651
28		Jahresergebnis vor internen Leistungsbeziehungen (ordentliches Ergebnis und außerordentliches Ergebnis Nr. 24 und Nr. 27)	122.810	88.640	36.501
29		Erlöse der internen Leistungsbeziehungen			
30		Kosten der internen Leistungsbeziehungen	35.500	43.000	34.998
31		Ergebnis der internen Leistungsbeziehungen	35.500	43.000	34.998
32		Jahresergebnis nach internen Leistungsbeziehungen	158.310	131.640	71.499

**Teilfinanzhaushalt
Produkt 1303 Naturschutz- und Landschaftspflege**

Gemeinde Wehrheim

Produktbereich	13	Natur- und Landschaftspflege
Produktgruppe	130	Natur- und Landschaftspflege
Produkt	1303	Naturschutz- und Landschaftspflege

		Haushaltsansatz				Investitions- und Investitionsförderungsmaßnahmen	
Nr.	Bezeichnung	2025	Verpflichtungs-ermächtigungen	2024	Ergebnis des Jahresabschlusses 2023	Gesamt-auszahlungsbedarf	davon bisher bereitgestellt
1	2	3	4	5	6	7	8
	Einzahlungen aus Investitionstätigkeit						
20	+ Einz. aus Investitionszuweis. und -zuschüssen sowie aus Investitionsbeiträgen	71.700		80.000			
21	+ Einz. aus Abgängen von Vermögensgegenständen des Sachanlagevermögens und des immateriellen Anlagevermögens						
22	+ Einz. aus Abgängen von Vermögensgegenständen des Finanzanlagevermögens						
	Einzahlungen aus Finanzierungstätigkeit						
31	+ Einz. aus der Aufnahme v. Krediten und wirtschaftlich vergleichbaren Vorgängen für Investitionen						
	Summe	71.700		80.000			
	Auszahlungen aus Investitionstätigkeit						
24	- Ausz. für den Erwerb von Grundstücken und Gebäuden	-67.000		-19.500		-197.500	-182.500
25	- Ausz. für Baumaßnahmen	-50.000		-15.000		-279.000	-279.000
26	- Ausz. für Investitionen in das sonstige Sachanlagevermögen und immaterielle Anlagevermögen davon: Ausz. aus gewährten Investitionszuweisungen und -zuschüssen					-2.000	-2.000
27	- Ausz. für Investitionen in das Finanzanlagevermögen						
	Auszahlungen aus Finanzierungstätigkeit						
32	- Ausz. für die Tilgung von Krediten und wirtschaftlich vergleichbaren Vorgängen für Investitionen				-1.490	-7.800	-7.800
	Summe	-117.000		-34.500	-1.490	-486.300	-471.300
	Saldo (Einzahlungen ./ Auszahlungen)	-45.300		45.500	-1.490	-486.300	-471.300

Übersicht über die Investitionsmaßnahmen

Bezeichnung	Jahres-ergebnis 2023	Ansatz 2024 2025	Verpflichtungs- Ermächtigungen	Finanzplan 2026	Finanzplan 2027 2028	Bisher bereitgestellt	Gesamt Ein- und Auszahl.
1	2	3	4	5	6	7	8
Fördermittel "100 Wilde Bäche"		46.500				59.300	
Landeszuwendung Naturlehrpfad		80.000				270.000	99.087
Förderung IKEK Aufw. Grünflächen		25.200				25.200	
Aufarbeitung Ausgleichsmaßnahmendefizit		-5.000 -5.000		-5.000	-5.000 -5.000	-40.000	
Anlage Naturlehrpfad						-100.000	-98.492
Landesprogramm Wilde Bäche		-14.500 -62.000				-112.500	
Überdachung Station 8 Klimaerlebnispfad		-15.000				-15.000	-11.186
Aufwertung Grünflächen		-50.000				-50.000	

**Teilergebnishaushalt
Kostenstelle 1303-100 Naturschutz und Landschaftspflege**

Gemeinde Wehrheim

Produktbereich	13	Natur- und Landschaftspflege
Produktgruppe	130	Natur- und Landschaftspflege
Produkt	1303	Naturschutz- und Landschaftspflege
Kostenstelle	1303-100	Naturschutz und Landschaftspflege

		Haushaltsansatz			Ergebnis des Jahresabschlusses 2023
Nr.	Konten	Bezeichnung	2025	2024	
1	2	3	4	5	6
		Ordentliche Erträge			
01	50	Privatrechtliche Leistungsentgelte	-200	-200	
02	51	Öffentlich-rechtliche Leistungsentgelte			
03	548-549	Kostenersatzleistungen und -erstattungen			-12.500
04	52	Bestandsveränderungen und aktivierte Eigenleistungen			
05	55	Steuern und steuerähnliche Erträge einschl. Erträge aus gesetzlichen Umlagen			
06	547	Erträge aus Transferleistungen			
07	540-543	Erträge aus Zuweisungen und Zuschüssen für lfd. Zwecke und allgemeine Umlagen	-5.000	-5.000	-5.000
08	546	Erträge aus der Auflösung von Sonderposten aus Investitionszuweisungen, -zuschüssen und Investitionsbeiträgen	-300	-300	-300
09	53	Sonstige ordentliche Erträge			
10		Summe der ordentlichen Erträge (Nr. 1 bis 9)	-5.500	-5.500	-17.800
		Ordentliche Aufwendungen			
11	62, 63, 640-643, 647-649, 65	Personalaufwendungen	36.580	34.070	30.341
12	644-646	Versorgungsaufwendungen	2.390	2.210	1.889
13	60, 61, 67-69	Aufwendungen für Sach- und Dienstleistungen	47.800	33.920	20.410
14	66	Abschreibungen		700	701
15	71	Aufwendungen für Zuweisungen und Zuschüsse sowie besondere Finanzaufwendungen			
16	73	Steueraufwendungen einschl. Aufwendungen aus gesetzlichen Umlageverpflichtungen			
17	72	Transferaufwendungen			
18	70, 74, 76	Sonstige ordentliche Aufwendungen			
19		Summe der ordentlichen Aufwendungen (Nr. 11 bis 18)	86.770	70.900	53.341
20		Verwaltungsergebnis (Nr. 10 ./ Nr. 19)	81.270	65.400	35.541
21	56, 57	Finanzerträge			
22	77	Finanzaufwendungen			
23		Finanzergebnis (Nr. 21 bis Nr. 22)			
24		Ordentliches Ergebnis (Verwaltungsergebnis und Finanzergebnis Nr. 20 und Nr. 23)	81.270	65.400	35.541
25	59	Außerordentliche Erträge			
26	79	Außerordentliche Aufwendungen			
27		Außerordentliches Ergebnis (Nr. 25 ./ Nr. 26)			
28		Jahresergebnis vor internen Leistungsbeziehungen (ordentliches Ergebnis und außerordentliches Ergebnis Nr. 24 und Nr. 27)	81.270	65.400	35.541
29		Erlöse der internen Leistungsbeziehungen			
30		Kosten der internen Leistungsbeziehungen	16.500	22.500	16.211
31		Ergebnis der internen Leistungsbeziehungen	16.500	22.500	16.211
32		Jahresergebnis nach internen Leistungsbeziehungen	97.770	87.900	51.752

Erläuterungen zu Position 13 - Aufwendungen für Sach- und Dienstleistungen

Hierin enthalten sind folgende Positionen:

- 8.000 € für die Pflege der Streuobstwiesen
- 7.000 € für die Unterhaltung und Pflege des Klimaerlebnispfades
- Die Kosten für die Durchführung von Schnittkursen / Gartenkursen

**Teilfinanzhaushalt
Kostenstelle 1303-100 Naturschutz und Landschaftspflege**

Gemeinde Wehrheim

Produktbereich	13	Natur- und Landschaftspflege
Produktgruppe	130	Natur- und Landschaftspflege
Produkt	1303	Naturschutz- und Landschaftspflege
Kostenstelle	1303-100	Naturschutz und Landschaftspflege

		Haushaltsansatz			Investitions- und Investitionsförderungsmaßnahmen		
Nr.	Bezeichnung	2025	Verpflichtungs-ermächtigungen	2024	Ergebnis des Jahresabschlusses 2023	Gesamtauszahlungsbedarf	davon bisher bereitgestellt
1	2	3	4	5	6	7	8
	Einzahlungen aus Investitionstätigkeit						
20	+ Einz. aus Investitionszuweis. und -zuschüssen sowie aus Investitionsbeiträgen	71.700		80.000			
21	+ Einz. aus Abgängen von Vermögensgegenständen des Sachanlagevermögens und des immateriellen Anlagevermögens						
22	+ Einz. aus Abgängen von Vermögensgegenständen des Finanzanlagevermögens						
	Einzahlungen aus Finanzierungstätigkeit						
31	+ Einz. aus der Aufnahme v. Krediten und wirtschaftlich vergleichbaren Vorgängen für Investitionen						
	Summe	71.700		80.000			
	Auszahlungen aus Investitionstätigkeit						
24	- Ausz. für den Erwerb von Grundstücken und Gebäuden	-67.000		-19.500		-167.500	-152.500
25	- Ausz. für Baumaßnahmen	-50.000		-15.000		-169.000	-169.000
26	- Ausz. für Investitionen in das sonstige Sachanlagevermögen und immaterielle Anlagevermögen davon: Ausz. aus gewährten Investitionszuweisungen und -zuschüssen					-2.000	-2.000
27	- Ausz. für Investitionen in das Finanzanlagevermögen						
	Auszahlungen aus Finanzierungstätigkeit						
32	- Ausz. für die Tilgung von Krediten und wirtschaftlich vergleichbaren Vorgängen für Investitionen						
	Summe	-117.000		-34.500		-338.500	-323.500
	Saldo (Einzahlungen ./ Auszahlungen)	-45.300		45.500		-338.500	-323.500

Übersicht über die Investitionsmaßnahmen

Bezeichnung	Jahresergebnis 2023	Ansatz 2024 2025	Verpflichtungs- Ermächtigungen	Finanzplan 2026	Finanzplan 2027 2028	Bisher bereitgestellt	Gesamt Ein- und Auszahl.
1	2	3	4	5	6	7	8
Fördermittel "100 Wilde Bäche"		46.500				59.300	
Landeszuwendung Naturlehrpfad		80.000				270.000	99.087
Förderung IKEK Aufw. Grünflächen		25.200				25.200	
Aufarbeitung Ausgleichsmaßnahmendefizit		-5.000 -5.000		-5.000	-5.000 -5.000	-40.000	
Anlage Naturlehrpfad						-100.000	-98.492
Landesprogramm Wilde Bäche		-14.500 -62.000				-112.500	
Überdachung Station 8 Klimaerlebnispfad		-15.000				-15.000	-11.186
Aufwertung Grünflächen		-50.000				-50.000	

**Teilergebnishaushalt
Kostenstelle 1303-200 Landwirtschaft**

Gemeinde Wehrheim

Produktbereich	13	Natur- und Landschaftspflege
Produktgruppe	130	Natur- und Landschaftspflege
Produkt	1303	Naturschutz- und Landschaftspflege
Kostenstelle	1303-200	Landwirtschaft

		Haushaltsansatz			Ergebnis des Jahresabschlusses 2023
Nr.	Konten	Bezeichnung	2025	2024	
1	2	3	4	5	6
		Ordentliche Erträge			
01	50	Privatrechtliche Leistungsentgelte			
02	51	Öffentlich-rechtliche Leistungsentgelte			
03	548-549	Kostenersatzleistungen und -erstattungen			
04	52	Bestandsveränderungen und aktivierte Eigenleistungen			
05	55	Steuern und steuerähnliche Erträge einschl. Erträge aus gesetzlichen Umlagen			
06	547	Erträge aus Transferleistungen			
07	540-543	Erträge aus Zuweisungen und Zuschüssen für lfd. Zwecke und allgemeine Umlagen			
08	546	Erträge aus der Auflösung von Sonderposten aus Investitionszuweisungen, -zuschüssen und Investitionsbeiträgen			
09	53	Sonstige ordentliche Erträge			
10		Summe der ordentlichen Erträge (Nr. 1 bis 9)			
		Ordentliche Aufwendungen			
11	62, 63, 640-643, 647-649, 65	Personalaufwendungen			
12	644-646	Versorgungsaufwendungen			
13	60, 61, 67-69	Aufwendungen für Sach- und Dienstleistungen	3.350	3.350	140
14	66	Abschreibungen			
15	71	Aufwendungen für Zuweisungen und Zuschüsse sowie besondere Finanzaufwendungen	1.340	1.340	67
16	73	Steueraufwendungen einschl. Aufwendungen aus gesetzlichen Umlageverpflichtungen			
17	72	Transferaufwendungen			
18	70, 74, 76	Sonstige ordentliche Aufwendungen			
19		Summe der ordentlichen Aufwendungen (Nr. 11 bis 18)	4.690	4.690	207
20		Verwaltungsergebnis (Nr. 10 ./ Nr. 19)	4.690	4.690	207
21	56, 57	Finanzerträge			
22	77	Finanzaufwendungen			
23		Finanzergebnis (Nr. 21 bis Nr. 22)			
24		Ordentliches Ergebnis (Verwaltungsergebnis und Finanzergebnis Nr. 20 und Nr. 23)	4.690	4.690	207
25	59	Außerordentliche Erträge			
26	79	Außerordentliche Aufwendungen			651
27		Außerordentliches Ergebnis (Nr. 25 ./ Nr. 26)			651
28		Jahresergebnis vor internen Leistungsbeziehungen (ordentliches Ergebnis und außerordentliches Ergebnis Nr. 24 und Nr. 27)	4.690	4.690	858
29		Erlöse der internen Leistungsbeziehungen			
30		Kosten der internen Leistungsbeziehungen			
31		Ergebnis der internen Leistungsbeziehungen			
32		Jahresergebnis nach internen Leistungsbeziehungen	4.690	4.690	858

**Teilfinanzhaushalt
Kostenstelle 1303-200 Landwirtschaft**

Gemeinde Wehrheim

Produktbereich	13	Natur- und Landschaftspflege
Produktgruppe	130	Natur- und Landschaftspflege
Produkt	1303	Naturschutz- und Landschaftspflege
Kostenstelle	1303-200	Landwirtschaft

		Haushaltsansatz			Investitions- und Investitionsförderungsmaßnahmen		
Nr.	Bezeichnung	2025	Verpflichtungs-ermächtigungen	2024	Ergebnis des Jahresabschlusses 2023	Gesamtauszahlungsbedarf	davon bisher bereitgestellt
1	2	3	4	5	6	7	8
	Einzahlungen aus Investitionstätigkeit						
20	+ Einz. aus Investitionszuweis. und -zuschüssen sowie aus Investitionsbeiträgen						
21	+ Einz. aus Abgängen von Vermögensgegenständen des Sachanlagevermögens und des immateriellen Anlagevermögens						
22	+ Einz. aus Abgängen von Vermögensgegenständen des Finanzanlagevermögens						
	Einzahlungen aus Finanzierungstätigkeit						
31	+ Einz. aus der Aufnahme v. Krediten und wirtschaftlich vergleichbaren Vorgängen für Investitionen						
	Summe						
	Auszahlungen aus Investitionstätigkeit						
24	- Ausz. für den Erwerb von Grundstücken und Gebäuden						
25	- Ausz. für Baumaßnahmen						
26	- Ausz. für Investitionen in das sonstige Sachanlagevermögen und immaterielle Anlagevermögen davon: Ausz. aus gewährten Investitionszuweisungen und -zuschüssen						
27	- Ausz. für Investitionen in das Finanzanlagevermögen						
	Auszahlungen aus Finanzierungstätigkeit						
32	- Ausz. für die Tilgung von Krediten und wirtschaftlich vergleichbaren Vorgängen für Investitionen				-1.490	-7.800	-7.800
	Summe				-1.490	-7.800	-7.800
	Saldo (Einzahlungen ./ Auszahlungen)				-1.490	-7.800	-7.800

**Teilergebnishaushalt
Kostenstelle 1303-201 Wirtschaftswege**

Gemeinde Wehrheim

Produktbereich	13	Natur- und Landschaftspflege
Produktgruppe	130	Natur- und Landschaftspflege
Produkt	1303	Naturschutz- und Landschaftspflege
Kostenstelle	1303-201	Wirtschaftswege

		Haushaltsansatz			
Nr.	Konten	Bezeichnung	2025	2024	Ergebnis des Jahresabschlusses 2023
1	2	3	4	5	6
		Ordentliche Erträge			
01	50	Privatrechtliche Leistungsentgelte			
02	51	Öffentlich-rechtliche Leistungsentgelte			
03	548-549	Kostenersatzleistungen und -erstattungen			
04	52	Bestandsveränderungen und aktivierte Eigenleistungen			
05	55	Steuern und steuerähnliche Erträge einschl. Erträge aus gesetzlichen Umlagen			
06	547	Erträge aus Transferleistungen			
07	540-543	Erträge aus Zuweisungen und Zuschüssen für lfd. Zwecke und allgemeine Umlagen	-23.000	-23.000	-23.000
08	546	Erträge aus der Auflösung von Sonderposten aus Investitionszuweisungen, -zuschüssen und Investitionsbeiträgen			
09	53	Sonstige ordentliche Erträge			
10		Summe der ordentlichen Erträge (Nr. 1 bis 9)	-23.000	-23.000	-23.000
		Ordentliche Aufwendungen			
11	62, 63, 640-643, 647-649, 65	Personalaufwendungen			
12	644-646	Versorgungsaufwendungen			
13	60, 61, 67-69	Aufwendungen für Sach- und Dienstleistungen	52.000	33.700	15.253
14	66	Abschreibungen	7.850	7.850	7.849
15	71	Aufwendungen für Zuweisungen und Zuschüsse sowie besondere Finanzaufwendungen			
16	73	Steueraufwendungen einschl. Aufwendungen aus gesetzlichen Umlageverpflichtungen			
17	72	Transferaufwendungen			
18	70, 74, 76	Sonstige ordentliche Aufwendungen			
19		Summe der ordentlichen Aufwendungen (Nr. 11 bis 18)	59.850	41.550	23.102
20		Verwaltungsergebnis (Nr. 10 ./ Nr. 19)	36.850	18.550	102
21	56, 57	Finanzerträge			
22	77	Finanzaufwendungen			
23		Finanzergebnis (Nr. 21 bis Nr. 22)			
24		Ordentliches Ergebnis (Verwaltungsergebnis und Finanzergebnis Nr. 20 und Nr. 23)	36.850	18.550	102
25	59	Außerordentliche Erträge			
26	79	Außerordentliche Aufwendungen			
27		Außerordentliches Ergebnis (Nr. 25 ./ Nr. 26)			
28		Jahresergebnis vor internen Leistungsbeziehungen (ordentliches Ergebnis und außerordentliches Ergebnis Nr. 24 und Nr. 27)	36.850	18.550	102
29		Erlöse der internen Leistungsbeziehungen			
30		Kosten der internen Leistungsbeziehungen	19.000	20.500	18.786
31		Ergebnis der internen Leistungsbeziehungen	19.000	20.500	18.786
32		Jahresergebnis nach internen Leistungsbeziehungen	55.850	39.050	18.888

Haushaltsplan 2025

Produktbeschreibung		
Produkt 1304 Land- und Forstwirtschaft		
Gemeinde Wehrheim		
Produktbereich	13	Natur- und Landschaftspflege
Produktgruppe	130	Natur- und Landschaftspflege
Produkt	1304	Land- und Forstwirtschaft
Verantwortliche Organisationseinheit		Verantwortliche Person(en)
Räuml. Planungs- und Entwicklungsmaßnahmen		Martin Ringwald
Pflichtaufgaben	Ja	
Rechtsbindungsgrad	soll	
Kurzbeschreibung		
Die forstwirtschaftlichen Aufgaben für den Gemeindewald werden entsprechend §§ 4,19 und 32 ForstG vom Landesbetrieb Hessen-Forst wahrgenommen. Die Zuständigkeit für die forsttechnische Leitung liegt beim Forstamt Weilrod.		
Erläuterungen		
Die Gemeinde Wehrheim ist Eigentümerin von 1325 ha Wald. Die Kommunalwaldfläche entspricht 34,5 % der Gemeindefläche (3838 ha). Die Bewirtschaftung des Waldes erfolgt auf der Grundlage des Forsteinrichtungswerkes. Wichtigste Bestandteile des Forsteinrichtungswerkes sind das Hauptergebnis (Hebesatz) die Betriebsbücher, sowie das Forsthartenwerk und das Flächenwerk.		
Allgemeine Ziele		
Ziel der Bewirtschaftung des Gemeindewaldes ist ein nachhaltiger Umgang mit den natürlichen Ressourcen auf Gemeindegebiet. Die Funktionen des Waldes als Nutz-, Schutz- und Erholungsfläche muss jeder Zeit gewährt werden. Dabei stehen der Lebensraum für Tiere und Pflanzen, die Erholungsfunktion für Menschen und die Erhaltung der Bewirtschaftung in einem ausgewogenen und natürlichen Verhältnis zueinander.		
Zielgruppe		
Bürgerinnen und Bürger, Hessen-Forst, Erholungssuchende, Sporttreibende, Besucher, Allgemeinheit		

**Teilergebnishaushalt
Produkt 1304 Land- und Forstwirtschaft**

Gemeinde Wehrheim

Produktbereich 13 Natur- und Landschaftspflege
Produktgruppe 130 Natur- und Landschaftspflege
Produkt 1304 Land- und Forstwirtschaft

		Haushaltsansatz			
Nr.	Konten	Bezeichnung	2025	2024	Ergebnis des Jahresabschlusses 2023
1	2	3	4	5	6
		Ordentliche Erträge			
01	50	Privatrechtliche Leistungsentgelte	-320.412	-315.834	-278.530
02	51	Öffentlich-rechtliche Leistungsentgelte			
03	548-549	Kostensatzleistungen und -erstattungen	-5.000	-5.000	-2.970
04	52	Bestandsveränderungen und aktivierte Eigenleistungen			
05	55	Steuern und steuerähnliche Erträge einschl. Erträge aus gesetzlichen Umlagen			
06	547	Erträge aus Transferleistungen			
07	540-543	Erträge aus Zuweisungen und Zuschüssen für lfd. Zwecke und allgemeine Umlagen	-105.560	-104.000	-86.833
08	546	Erträge aus der Auflösung von Sonderposten aus Investitionszuweisungen, -zuschüssen und Investitionsbeiträgen			
09	53	Sonstige ordentliche Erträge	-4.009	-3.950	-17.074
10		Summe der ordentlichen Erträge (Nr. 1 bis 9)	-434.981	-428.784	-385.405
		Ordentliche Aufwendungen			
11	62, 63, 640-643, 647-649, 65	Personalaufwendungen	16.800	16.490	4.090
12	644-646	Versorgungsaufwendungen	290	270	255
13	60, 61, 67-69	Aufwendungen für Sach- und Dienstleistungen	250.760	250.740	317.895
14	66	Abschreibungen	5.000	5.000	5.002
15	71	Aufwendungen für Zuweisungen und Zuschüsse sowie besondere Finanzaufwendungen	300	300	
16	73	Steueraufwendungen einschl. Aufwendungen aus gesetzlichen Umlageverpflichtungen			
17	72	Transferaufwendungen			
18	70, 74, 76	Sonstige ordentliche Aufwendungen	2.650	2.650	2.603
19		Summe der ordentlichen Aufwendungen (Nr. 11 bis 18)	275.800	275.450	329.844
20		Verwaltungsergebnis (Nr. 10 ./ Nr. 19)	-159.181	-153.334	-55.561
21	56, 57	Finanzerträge			
22	77	Finanzaufwendungen			
23		Finanzergebnis (Nr. 21 bis Nr. 22)			
24		Ordentliches Ergebnis (Verwaltungsergebnis und Finanzergebnis Nr. 20 und Nr. 23)	-159.181	-153.334	-55.561
25	59	Außerordentliche Erträge	-2.030	-2.000	-4.720
26	79	Außerordentliche Aufwendungen	200	200	2.539
27		Außerordentliches Ergebnis (Nr. 25 ./ Nr. 26)	-1.830	-1.800	-2.181
28		Jahresergebnis vor internen Leistungsbeziehungen (ordentliches Ergebnis und außerordentliches Ergebnis Nr. 24 und Nr. 27)	-161.011	-155.134	-57.742
29		Erlöse der internen Leistungsbeziehungen			
30		Kosten der internen Leistungsbeziehungen			
31		Ergebnis der internen Leistungsbeziehungen			
32		Jahresergebnis nach internen Leistungsbeziehungen	-161.011	-155.134	-57.742

**Teilfinanzhaushalt
Produkt 1304 Land- und Forstwirtschaft**

Gemeinde Wehrheim

Produktbereich 13 Natur- und Landschaftspflege
Produktgruppe 130 Natur- und Landschaftspflege
Produkt 1304 Land- und Forstwirtschaft

		Haushaltsansatz				Investitions- und Investitionsförderungsmaßnahmen	
Nr.	Bezeichnung	2025	Verpflichtungs-ermächtigungen	2024	Ergebnis des Jahresabschlusses 2023	Gesamtauszahlungsbedarf	davon bisher bereitgestellt
1	2	3	4	5	6	7	8
	Einzahlungen aus Investitionstätigkeit						
20	+ Einz. aus Investitionszuweis. und -zuschüssen sowie aus Investitionsbeiträgen	103.500		103.500			
21	+ Einz. aus Abgängen von Vermögensgegenständen des Sachanlagevermögens und des immateriellen Anlagevermögens						
22	+ Einz. aus Abgängen von Vermögensgegenständen des Finanzanlagevermögens						
	Einzahlungen aus Finanzierungstätigkeit						
31	+ Einz. aus der Aufnahme v. Krediten und wirtschaftlich vergleichbaren Vorgängen für Investitionen						
	Summe	103.500		103.500			
	Auszahlungen aus Investitionstätigkeit						
24	- Ausz. für den Erwerb von Grundstücken und Gebäuden					-150.000	-150.000
25	- Ausz. für Baumaßnahmen					-142.000	-142.000
26	- Ausz. für Investitionen in das sonstige Sachanlagevermögen und immaterielle Anlagevermögen davon: Ausz. aus gewährten Investitionszuweisungen und -zuschüssen						
27	- Ausz. für Investitionen in das Finanzanlagevermögen						
	Auszahlungen aus Finanzierungstätigkeit						
32	- Ausz. für die Tilgung von Krediten und wirtschaftlich vergleichbaren Vorgängen für Investitionen						
	Summe					-292.000	-292.000
	Saldo (Einzahlungen ./ Auszahlungen)	103.500		103.500		-292.000	-292.000

Übersicht über die Investitionsmaßnahmen

Bezeichnung	Jahresergebnis 2023	Ansatz 2024 2025	Verpflichtungs-ermächtigungen	Finanzplan 2026	Finanzplan 2027 2028	Bisher bereitgestellt	Gesamt Ein- und Auszahl.
1	2	3	4	5	6	7	8
Bundesförderung Waldmanagement		103.500 103.500		103.500	103.500	207.000	

**Teilergebnishaushalt
Kostenstelle 1304-100 Forstwirtschaftliche Unternehmen**

Gemeinde Wehrheim

Produktbereich	13	Natur- und Landschaftspflege
Produktgruppe	130	Natur- und Landschaftspflege
Produkt	1304	Land- und Forstwirtschaft
Kostenstelle	1304-100	Forstwirtschaftliche Unternehmen

		Haushaltsansatz			Ergebnis des Jahresabschlusses 2023
Nr.	Konten	Bezeichnung	2025	2024	
1	2	3	4	5	6
		Ordentliche Erträge			
01	50	Privatrechtliche Leistungsentgelte	-320.412	-315.834	-278.530
02	51	Öffentlich-rechtliche Leistungsentgelte			
03	548-549	Kostenersatzleistungen und -erstattungen	-5.000	-5.000	-2.970
04	52	Bestandsveränderungen und aktivierte Eigenleistungen			
05	55	Steuern und steuerähnliche Erträge einschl. Erträge aus gesetzlichen Umlagen			
06	547	Erträge aus Transferleistungen			
07	540-543	Erträge aus Zuweisungen und Zuschüssen für lfd. Zwecke und allgemeine Umlagen	-105.560	-104.000	-86.833
08	546	Erträge aus der Auflösung von Sonderposten aus Investitionszuweisungen, -zuschüssen und Investitionsbeiträgen			
09	53	Sonstige ordentliche Erträge	-4.009	-3.950	-17.074
10		Summe der ordentlichen Erträge (Nr. 1 bis 9)	-434.981	-428.784	-385.405
		Ordentliche Aufwendungen			
11	62, 63, 640-643, 647-649, 65	Personalaufwendungen	16.800	16.490	4.090
12	644-646	Versorgungsaufwendungen	290	270	255
13	60, 61, 67-69	Aufwendungen für Sach- und Dienstleistungen	250.760	250.740	317.895
14	66	Abschreibungen	5.000	5.000	5.002
15	71	Aufwendungen für Zuweisungen und Zuschüsse sowie besondere Finanzaufwendungen	300	300	
16	73	Steueraufwendungen einschl. Aufwendungen aus gesetzlichen Umlageverpflichtungen			
17	72	Transferaufwendungen			
18	70, 74, 76	Sonstige ordentliche Aufwendungen	2.650	2.650	2.603
19		Summe der ordentlichen Aufwendungen (Nr. 11 bis 18)	275.800	275.450	329.844
20		Verwaltungsergebnis (Nr. 10 ./ Nr. 19)	-159.181	-153.334	-55.561
21	56, 57	Finanzerträge			
22	77	Finanzaufwendungen			
23		Finanzergebnis (Nr. 21 bis Nr. 22)			
24		Ordentliches Ergebnis (Verwaltungsergebnis und Finanzergebnis Nr. 20 und Nr. 23)	-159.181	-153.334	-55.561
25	59	Außerordentliche Erträge	-2.030	-2.000	-4.720
26	79	Außerordentliche Aufwendungen	200	200	2.539
27		Außerordentliches Ergebnis (Nr. 25 ./ Nr. 26)	-1.830	-1.800	-2.181
28		Jahresergebnis vor internen Leistungsbeziehungen (ordentliches Ergebnis und außerordentliches Ergebnis Nr. 24 und Nr. 27)	-161.011	-155.134	-57.742
29		Erlöse der internen Leistungsbeziehungen			
30		Kosten der internen Leistungsbeziehungen			
31		Ergebnis der internen Leistungsbeziehungen			
32		Jahresergebnis nach internen Leistungsbeziehungen	-161.011	-155.134	-57.742

Haushaltsplan 2025

Muster 10 zu § 4 Abs. 4

Teilfinanzhaushalt Kostenstelle 1304-100 Forstwirtschaftliche Unternehmen

Gemeinde Wehrheim

Produktbereich	13	Natur- und Landschaftspflege
Produktgruppe	130	Natur- und Landschaftspflege
Produkt	1304	Land- und Forstwirtschaft
Kostenstelle	1304-100	Forstwirtschaftliche Unternehmen

		Haushaltsansatz				Investitions- und Investitionsförderungs- maßnahmen	
Nr.	Bezeichnung	2025	Verpflichtungs- ermächtigungen	2024	Ergebnis des Jahres- abschlusses 2023	Gesamt- auszahlungs- bedarf	davon bisher bereitgestellt
1	2	3	4	5	6	7	8
	Einzahlungen aus Investitionstätigkeit						
20	+ Einz. aus Investitionszuweis. und -zuschüssen sowie aus Investitionsbeiträgen	103.500		103.500			
21	+ Einz. aus Abgängen von Vermögensgegenständen des Sachanlagevermögens und des immateriellen Anlagevermögens						
22	+ Einz. aus Abgängen von Vermögensgegenständen des Finanzanlagevermögens						
	Einzahlungen aus Finanzierungstätigkeit						
31	+ Einz. aus der Aufnahme v. Krediten und wirtschaftlich vergleichbaren Vorgängen für Investitionen						
	Summe	103.500		103.500			
	Auszahlungen aus Investitionstätigkeit						
24	- Ausz. für den Erwerb von Grundstücken und Gebäuden					-150.000	-150.000
25	- Ausz. für Baumaßnahmen					-142.000	-142.000
26	- Ausz. für Investitionen in das sonstige Sachanlagevermögen und immaterielle Anlagevermögen davon: Ausz. aus gewährten Investitionszuweisungen und -zuschüssen						
27	- Ausz. für Investitionen in das Finanzanlagevermögen						
	Auszahlungen aus Finanzierungstätigkeit						
32	- Ausz. für die Tilgung von Krediten und wirtschaftlich vergleichbaren Vorgängen für Investitionen						
	Summe					-292.000	-292.000
	Saldo (Einzahlungen ./ . Auszahlungen)	103.500		103.500		-292.000	-292.000

Übersicht über die Investitionsmaßnahmen

Bezeichnung	Jahres- ergebnis 2023	Ansatz 2024 2025	Verpflichtungs- - Ermächtigungen	Finanzplan 2026	Finanzplan 2027 2028	Bisher bereitgestellt	Gesamt Ein- und Auszahl.
1	2	3	4	5	6	7	8
Bundesförderung Waldmanagement		103.500 103.500		103.500	103.500	207.000	

PRODUKTBEREICH 14

UMWELTSCHUTZ

**Teilergebnishaushalt
Produktgruppe 140 Umweltschutz**

Gemeinde Wehrheim

Produktbereich 14 Umweltschutz
Produktgruppe 140 Umweltschutz

			Haushaltsansatz		Ergebnis des Jahresabschlusses 2023
Nr.	Konten	Bezeichnung	2025	2024	
1	2	3	4	5	6
		Ordentliche Erträge			
01	50	Privatrechtliche Leistungsentgelte			
02	51	Öffentlich-rechtliche Leistungsentgelte			
03	548-549	Kostensatzleistungen und -erstattungen			-1.513
04	52	Bestandsveränderungen und aktivierte Eigenleistungen			
05	55	Steuern und steuerähnliche Erträge einschl. Erträge aus gesetzlichen Umlagen			
06	547	Erträge aus Transferleistungen			
07	540-543	Erträge aus Zuweisungen und Zuschüssen für lfd. Zwecke und allgemeine Umlagen			
08	546	Erträge aus der Auflösung von Sonderposten aus Investitionszuweisungen, -zuschüssen und Investitionsbeiträgen			
09	53	Sonstige ordentliche Erträge			
10		Summe der ordentlichen Erträge (Nr. 1 bis 9)			-1.513
		Ordentliche Aufwendungen			
11	62, 63, 640-643, 647-649, 65	Personalaufwendungen	36.880	34.370	30.341
12	644-646	Versorgungsaufwendungen	2.390	2.210	1.889
13	60, 61, 67-69	Aufwendungen für Sach- und Dienstleistungen	3.565	3.565	900
14	66	Abschreibungen			
15	71	Aufwendungen für Zuweisungen und Zuschüsse sowie besondere Finanzaufwendungen			
16	73	Steueraufwendungen einschl. Aufwendungen aus gesetzlichen Umlageverpflichtungen			
17	72	Transferaufwendungen			
18	70, 74, 76	Sonstige ordentliche Aufwendungen			
19		Summe der ordentlichen Aufwendungen (Nr. 11 bis 18)	42.835	40.145	33.130
20		Verwaltungsergebnis (Nr. 10 ./ Nr. 19)	42.835	40.145	31.617
21	56, 57	Finanzerträge			
22	77	Finanzaufwendungen			
23		Finanzergebnis (Nr. 21 bis Nr. 22)			
24		Ordentliches Ergebnis (Verwaltungsergebnis und Finanzergebnis Nr. 20 und Nr. 23)	42.835	40.145	31.617
25	59	Außerordentliche Erträge			
26	79	Außerordentliche Aufwendungen			
27		Außerordentliches Ergebnis (Nr. 25 ./ Nr. 26)			
28		Jahresergebnis vor internen Leistungsbeziehungen (ordentliches Ergebnis und außerordentliches Ergebnis Nr. 24 und Nr. 27)	42.835	40.145	31.617
29		Erlöse der internen Leistungsbeziehungen			
30		Kosten der internen Leistungsbeziehungen			
31		Ergebnis der internen Leistungsbeziehungen			
32		Jahresergebnis nach internen Leistungsbeziehungen	42.835	40.145	31.617

Haushaltsplan 2025

Produktbeschreibung Produkt 1401 Umweltschutzmaßnahmen		
Gemeinde Wehrheim		
Produktbereich	14	Umweltschutz
Produktgruppe	140	Umweltschutz
Produkt	1401	Umweltschutzmaßnahmen
Verantwortliche Organisationseinheit Umweltschutzmaßnahmen		Verantwortliche Person(en) Martin Ringwald
Pflichtaufgaben	Nein	
Rechtsbindungsgrad	muss	
Kurzbeschreibung Beratung und Unterstützung in allgemeinen Fragen des Umweltschutzes. in Zusammenarbeit mit anderen Fachämtern.		
Erläuterungen Zu den wichtigsten Handlungsfeldern des kommunalen Umweltschutzes zählen der Klima-, Wald- und Gewässerschutz.		
Allgemeine Ziele Erhalt und Pflege der natürlichen Lebensgrundlagen auf kommunaler Ebene. Verankerung des Umweltschutzes im täglichen Leben.		
Zielgruppe Allgemeinheit, Einwohner der Gemeinde Wehrheim, andere Fachbehörden		

**Teilergebnishaushalt
Produkt 1401 Umweltschutzmaßnahmen**

Gemeinde Wehrheim

Produktbereich	14	Umweltschutz
Produktgruppe	140	Umweltschutz
Produkt	1401	Umweltschutzmaßnahmen

		Haushaltsansatz			
Nr.	Konten	Bezeichnung	2025	2024	Ergebnis des Jahresabschlusses 2023
1	2	3	4	5	6
		Ordentliche Erträge			
01	50	Privatrechtliche Leistungsentgelte			
02	51	Öffentlich-rechtliche Leistungsentgelte			
03	548-549	Kostensatzleistungen und -erstattungen			-1.513
04	52	Bestandsveränderungen und aktivierte Eigenleistungen			
05	55	Steuern und steuerähnliche Erträge einschl. Erträge aus gesetzlichen Umlagen			
06	547	Erträge aus Transferleistungen			
07	540-543	Erträge aus Zuweisungen und Zuschüssen für lfd. Zwecke und allgemeine Umlagen			
08	546	Erträge aus der Auflösung von Sonderposten aus Investitionszuweisungen, -zuschüssen und Investitionsbeiträgen			
09	53	Sonstige ordentliche Erträge			
10		Summe der ordentlichen Erträge (Nr. 1 bis 9)			-1.513
		Ordentliche Aufwendungen			
11	62, 63, 640-643, 647-649, 65	Personalaufwendungen	36.880	34.370	30.341
12	644-646	Versorgungsaufwendungen	2.390	2.210	1.889
13	60, 61, 67-69	Aufwendungen für Sach- und Dienstleistungen	3.565	3.565	900
14	66	Abschreibungen			
15	71	Aufwendungen für Zuweisungen und Zuschüsse sowie besondere Finanzaufwendungen			
16	73	Steueraufwendungen einschl. Aufwendungen aus gesetzlichen Umlageverpflichtungen			
17	72	Transferaufwendungen			
18	70, 74, 76	Sonstige ordentliche Aufwendungen			
19		Summe der ordentlichen Aufwendungen (Nr. 11 bis 18)	42.835	40.145	33.130
20		Verwaltungsergebnis (Nr. 10 ./ Nr. 19)	42.835	40.145	31.617
21	56, 57	Finanzerträge			
22	77	Finanzaufwendungen			
23		Finanzergebnis (Nr. 21 bis Nr. 22)			
24		Ordentliches Ergebnis (Verwaltungsergebnis und Finanzergebnis Nr. 20 und Nr. 23)	42.835	40.145	31.617
25	59	Außerordentliche Erträge			
26	79	Außerordentliche Aufwendungen			
27		Außerordentliches Ergebnis (Nr. 25 ./ Nr. 26)			
28		Jahresergebnis vor internen Leistungsbeziehungen (ordentliches Ergebnis und außerordentliches Ergebnis Nr. 24 und Nr. 27)	42.835	40.145	31.617
29		Erlöse der internen Leistungsbeziehungen			
30		Kosten der internen Leistungsbeziehungen			
31		Ergebnis der internen Leistungsbeziehungen			
32		Jahresergebnis nach internen Leistungsbeziehungen	42.835	40.145	31.617

**Teilergebnishaushalt
Kostenstelle 1401-100 Allgemeine Aufgaben Umweltschutz**

Gemeinde Wehrheim

Produktbereich	14	Umweltschutz
Produktgruppe	140	Umweltschutz
Produkt	1401	Umweltschutzmaßnahmen
Kostenstelle	1401-100	Allgemeine Aufgaben Umweltschutz

		Haushaltsansatz			
Nr.	Konten	Bezeichnung	2025	2024	Ergebnis des Jahresabschlusses 2023
1	2	3	4	5	6
		Ordentliche Erträge			
01	50	Privatrechtliche Leistungsentgelte			
02	51	Öffentlich-rechtliche Leistungsentgelte			
03	548-549	Kostenersatzleistungen und -erstattungen			-1.513
04	52	Bestandsveränderungen und aktivierte Eigenleistungen			
05	55	Steuern und steuerähnliche Erträge einschl. Erträge aus gesetzlichen Umlagen			
06	547	Erträge aus Transferleistungen			
07	540-543	Erträge aus Zuweisungen und Zuschüssen für lfd. Zwecke und allgemeine Umlagen			
08	546	Erträge aus der Auflösung von Sonderposten aus Investitionszuweisungen, -zuschüssen und Investitionsbeiträgen			
09	53	Sonstige ordentliche Erträge			
10		Summe der ordentlichen Erträge (Nr. 1 bis 9)			-1.513
		Ordentliche Aufwendungen			
11	62, 63, 640-643, 647-649, 65	Personalaufwendungen	36.880	34.370	30.341
12	644-646	Versorgungsaufwendungen	2.390	2.210	1.889
13	60, 61, 67-69	Aufwendungen für Sach- und Dienstleistungen	250	250	900
14	66	Abschreibungen			
15	71	Aufwendungen für Zuweisungen und Zuschüsse sowie besondere Finanzaufwendungen			
16	73	Steueraufwendungen einschl. Aufwendungen aus gesetzlichen Umlageverpflichtungen			
17	72	Transferaufwendungen			
18	70, 74, 76	Sonstige ordentliche Aufwendungen			
19		Summe der ordentlichen Aufwendungen (Nr. 11 bis 18)	39.520	36.830	33.130
20		Verwaltungsergebnis (Nr. 10 ./ Nr. 19)	39.520	36.830	31.617
21	56, 57	Finanzerträge			
22	77	Finanzaufwendungen			
23		Finanzergebnis (Nr. 21 bis Nr. 22)			
24		Ordentliches Ergebnis (Verwaltungsergebnis und Finanzergebnis Nr. 20 und Nr. 23)	39.520	36.830	31.617
25	59	Außerordentliche Erträge			
26	79	Außerordentliche Aufwendungen			
27		Außerordentliches Ergebnis (Nr. 25 ./ Nr. 26)			
28		Jahresergebnis vor internen Leistungsbeziehungen (ordentliches Ergebnis und außerordentliches Ergebnis Nr. 24 und Nr. 27)	39.520	36.830	31.617
29		Erlöse der internen Leistungsbeziehungen			
30		Kosten der internen Leistungsbeziehungen			
31		Ergebnis der internen Leistungsbeziehungen			
32		Jahresergebnis nach internen Leistungsbeziehungen	39.520	36.830	31.617

**Teilergebnishaushalt
Kostenstelle 1401-110 Umweltberatung**

Gemeinde Wehrheim

Produktbereich	14	Umweltschutz
Produktgruppe	140	Umweltschutz
Produkt	1401	Umweltschutzmaßnahmen
Kostenstelle	1401-110	Umweltberatung

		Haushaltsansatz			Ergebnis des Jahresabschlusses 2023
Nr.	Konten	Bezeichnung	2025	2024	
1	2	3	4	5	6
		Ordentliche Erträge			
01	50	Privatrechtliche Leistungsentgelte			
02	51	Öffentlich-rechtliche Leistungsentgelte			
03	548-549	Kostenersatzleistungen und -erstattungen			
04	52	Bestandsveränderungen und aktivierte Eigenleistungen			
05	55	Steuern und steuerähnliche Erträge einschl. Erträge aus gesetzlichen Umlagen			
06	547	Erträge aus Transferleistungen			
07	540-543	Erträge aus Zuweisungen und Zuschüssen für lfd. Zwecke und allgemeine Umlagen			
08	546	Erträge aus der Auflösung von Sonderposten aus Investitionszuweisungen, -zuschüssen und Investitionsbeiträgen			
09	53	Sonstige ordentliche Erträge			
10		Summe der ordentlichen Erträge (Nr. 1 bis 9)			
		Ordentliche Aufwendungen			
11	62, 63, 640-643, 647-649, 65	Personalaufwendungen			
12	644-646	Versorgungsaufwendungen			
13	60, 61, 67-69	Aufwendungen für Sach- und Dienstleistungen	3.315	3.315	
14	66	Abschreibungen			
15	71	Aufwendungen für Zuweisungen und Zuschüsse sowie besondere Finanzaufwendungen			
16	73	Steueraufwendungen einschl. Aufwendungen aus gesetzlichen Umlageverpflichtungen			
17	72	Transferaufwendungen			
18	70, 74, 76	Sonstige ordentliche Aufwendungen			
19		Summe der ordentlichen Aufwendungen (Nr. 11 bis 18)	3.315	3.315	
20		Verwaltungsergebnis (Nr. 10 ./ Nr. 19)	3.315	3.315	
21	56, 57	Finanzerträge			
22	77	Finanzaufwendungen			
23		Finanzergebnis (Nr. 21 bis Nr. 22)			
24		Ordentliches Ergebnis (Verwaltungsergebnis und Finanzergebnis Nr. 20 und Nr. 23)	3.315	3.315	
25	59	Außerordentliche Erträge			
26	79	Außerordentliche Aufwendungen			
27		Außerordentliches Ergebnis (Nr. 25 ./ Nr. 26)			
28		Jahresergebnis vor internen Leistungsbeziehungen (ordentliches Ergebnis und außerordentliches Ergebnis Nr. 24 und Nr. 27)	3.315	3.315	
29		Erlöse der internen Leistungsbeziehungen			
30		Kosten der internen Leistungsbeziehungen			
31		Ergebnis der internen Leistungsbeziehungen			
32		Jahresergebnis nach internen Leistungsbeziehungen	3.315	3.315	

PRODUKTBEREICH 15

WIRTSCHAFT UND TOURISMUS

**Teilergebnishaushalt
Produktgruppe 150 Wirtschaft und Tourismus**

Gemeinde Wehrheim

Produktbereich 15 Wirtschaft und Tourismus
Produktgruppe 150 Wirtschaft und Tourismus

			Haushaltsansatz		Ergebnis des Jahresabschlusses 2023
Nr.	Konten	Bezeichnung	2025	2024	
1	2	3	4	5	6
		Ordentliche Erträge			
01	50	Privatrechtliche Leistungsentgelte	-13.390	-13.250	-16.350
02	51	Öffentlich-rechtliche Leistungsentgelte	-18.550	-18.200	-14.397
03	548-549	Kostensatzleistungen und -erstattungen	-27.300	-27.200	-24.243
04	52	Bestandsveränderungen und aktivierte Eigenleistungen			
05	55	Steuern und steuerähnliche Erträge einschl. Erträge aus gesetzlichen Umlagen			
06	547	Erträge aus Transferleistungen			
07	540-543	Erträge aus Zuweisungen und Zuschüssen für lfd. Zwecke und allgemeine Umlagen			
08	546	Erträge aus der Auflösung von Sonderposten aus Investitionszuweisungen, -zuschüssen und Investitionsbeiträgen	-5.510	-5.500	-5.453
09	53	Sonstige ordentliche Erträge	-41.840	-41.500	-40.567
10		Summe der ordentlichen Erträge (Nr. 1 bis 9)	-106.590	-105.650	-101.009
		Ordentliche Aufwendungen			
11	62, 63, 640-643, 647-649, 65	Personalaufwendungen	195.110	182.260	177.306
12	644-646	Versorgungsaufwendungen	12.230	11.720	9.418
13	60, 61, 67-69	Aufwendungen für Sach- und Dienstleistungen	285.335	257.425	187.009
14	66	Abschreibungen	119.343	120.149	122.624
15	71	Aufwendungen für Zuweisungen und Zuschüsse sowie besondere Finanzaufwendungen	8.050	8.000	5.000
16	73	Steueraufwendungen einschl. Aufwendungen aus gesetzlichen Umlageverpflichtungen			
17	72	Transferaufwendungen			
18	70, 74, 76	Sonstige ordentliche Aufwendungen	1.040	1.025	934
19		Summe der ordentlichen Aufwendungen (Nr. 11 bis 18)	621.108	580.579	502.291
20		Verwaltungsergebnis (Nr. 10 ./ Nr. 19)	514.518	474.929	401.282
21	56, 57	Finanzerträge			
22	77	Finanzaufwendungen			
23		Finanzergebnis (Nr. 21 bis Nr. 22)			
24		Ordentliches Ergebnis (Verwaltungsergebnis und Finanzergebnis Nr. 20 und Nr. 23)	514.518	474.929	401.282
25	59	Außerordentliche Erträge	-6.550	-6.500	-1.172
26	79	Außerordentliche Aufwendungen			
27		Außerordentliches Ergebnis (Nr. 25 ./ Nr. 26)	-6.550	-6.500	-1.172
28		Jahresergebnis vor internen Leistungsbeziehungen (ordentliches Ergebnis und außerordentliches Ergebnis Nr. 24 und Nr. 27)	507.968	468.429	400.110
29		Erlöse der internen Leistungsbeziehungen			
30		Kosten der internen Leistungsbeziehungen	18.020	6.600	17.368
31		Ergebnis der internen Leistungsbeziehungen	18.020	6.600	17.368
32		Jahresergebnis nach internen Leistungsbeziehungen	525.988	475.029	417.478

**Teilfinanzhaushalt
Produktgruppe 150 Wirtschaft und Tourismus**

Gemeinde Wehrheim

Produktbereich 15 Wirtschaft und Tourismus
Produktgruppe 150 Wirtschaft und Tourismus

		Haushaltsansatz			Investitions- und Investitionsförderungsmaßnahmen		
Nr.	Bezeichnung	2025	Verpflichtungs-ermächtigungen	2024	Ergebnis des Jahresabschlusses 2023	Gesamtauszahlungsbedarf	davon bisher bereitgestellt
1	2	3	4	5	6	7	8
	Einzahlungen aus Investitionstätigkeit						
20	+ Einz. aus Investitionszuweis. und -zuschüssen sowie aus Investitionsbeiträgen						
21	+ Einz. aus Abgängen von Vermögensgegenständen des Sachanlagevermögens und des immateriellen Anlagevermögens						
22	+ Einz. aus Abgängen von Vermögensgegenständen des Finanzanlagevermögens						
	Einzahlungen aus Finanzierungstätigkeit						
31	+ Einz. aus der Aufnahme v. Krediten und wirtschaftlich vergleichbaren Vorgängen für Investitionen						
	Summe						
	Auszahlungen aus Investitionstätigkeit						
24	- Ausz. für den Erwerb von Grundstücken und Gebäuden			-100.000		-405.000	-405.000
25	- Ausz. für Baumaßnahmen			-7.000	-12.687	-535.500	-535.500
26	- Ausz. für Investitionen in das sonstige Sachanlagevermögen und immaterielle Anlagevermögen davon: Ausz. aus gewährten Investitionszuweisungen und -zuschüssen	-85.000		-14.000	-8.182	-650.463	-641.463
27	- Ausz. für Investitionen in das Finanzanlagevermögen						
	Auszahlungen aus Finanzierungstätigkeit						
32	- Ausz. für die Tilgung von Krediten und wirtschaftlich vergleichbaren Vorgängen für Investitionen						
	Summe	-85.000		-121.000	-20.869	-1.590.963	-1.581.963
	Saldo (Einzahlungen ./ Auszahlungen)	-85.000		-121.000	-20.869	-1.590.963	-1.581.963

Übersicht über die Investitionsmaßnahmen

Bezeichnung	Jahresergebnis 2023	Ansatz 2024 2025	Verpflichtungs-ermächtigungen	Finanzplan 2026	Finanzplan 2027 2028	Bisher bereitgestellt	Gesamt Ein- und Auszahl.
1	2	3	4	5	6	7	8
Außenbereich Bürgerhaus 3. BA	-12.687					-255.000	-251.584
Zugang BGA Bürgerhaus Wehrheim	-3.906	-4.000				-17.000	-15.997
Lüftungsanlage Bürgerhaus Wehrheim						-25.000	
Beschallungsanlage Bürgerhaus Wehrheim						-6.500	
Trennwände BGH Wehrheim		-100.000				-200.000	
Energetische Sanierung BGH Wehrheim						-20.000	
Neueinbau Lichtbandelemente Saalburghalle						-20.000	
Zugang BGA Bürgerhaus Obernhain		-8.000				-11.000	-2.049
Einbau Fluchttüren MZH Pfaffenwiesbach						-25.000	
BGA MZH Pfaffenwiesbach		-45.000				-48.000	
BGA MZH Friedrichsthal	-4.276	-27.000				-50.000	-31.883

**Teilfinanzhaushalt
Produktgruppe 150 Wirtschaft und Tourismus**

Gemeinde Wehrheim

Übersicht über die Investitionsmaßnahmen

Bezeichnung	Jahres- ergebnis 2023	Ansatz 2024 2025	Verpflichtungs- Ermächtigungen	Finanzplan 2026	Finanzplan 2027 2028	Bisher bereitgestellt	Gesamt Ein- und Auszahl.
1	2	3	4	5	6	7	8
BGA Alte Kirche Oberhain		-4.000				-5.000	
Zugang BGA Tourismus		-6.000 -5.000		-3.000	-3.000 -3.000	-11.000	-2.023
Infotafeln Radwege		-7.000				-7.000	-5.359

Haushaltsplan 2025

Produktbeschreibung Produkt 1501 Wirtschaftsförderung		
Gemeinde Wehrheim		
Produktbereich	15	Wirtschaft und Tourismus
Produktgruppe	150	Wirtschaft und Tourismus
Produkt	1501	Wirtschaftsförderung
Verantwortliche Organisationseinheit		Verantwortliche Person(en)
Wirtschaftsförderung		Volker Minet
Pflichtaufgaben	Nein	
Freiwillige Aufgaben	Ja	
Kurzbeschreibung		
Nachhaltige Stärkung des Wirtschaftsstandortes zur Stabilisierung und Verbesserung der Einnahmesituation. Verbesserung der Geschäfts- und Einzelhandelsstruktur. Beteiligung bei der Produktertstellung: Innere Verwaltung		
Erläuterungen		
Positionierung der Gemeinde Wehrheim als Wirtschafts-, Kultur- und Wohnstandort im Ballungsraum Frankfurt am Main. Entwicklung, Fortschreibung und Umsetzung von Konzepten zur aktiven und offensiven Wirtschaftsförderung und Standortsicherung (Gewerbeflächen). Erstellung von Broschüren und überörtlicher Werbung (Leitbild "Apfeldorf"). Teilnahme an Fachmessen.		
Allgemeine Ziele		
Sicherung der Wettbewerbsfähigkeit		
Zielgruppe		
Allgemeinheit		

**Teilergebnishaushalt
Produkt 1501 Wirtschaftsförderung**

Gemeinde Wehrheim

Produktbereich 15 Wirtschaft und Tourismus
Produktgruppe 150 Wirtschaft und Tourismus
Produkt 1501 Wirtschaftsförderung

			Haushaltsansatz		Ergebnis des Jahresabschlusses 2023
Nr.	Konten	Bezeichnung	2025	2024	
1	2	3	4	5	6
		Ordentliche Erträge			
01	50	Privatrechtliche Leistungsentgelte			
02	51	Öffentlich-rechtliche Leistungsentgelte	-2.050	-2.000	
03	548-549	Kostensatzleistungen und -erstattungen	-27.300	-27.200	-24.243
04	52	Bestandsveränderungen und aktivierte Eigenleistungen			
05	55	Steuern und steuerähnliche Erträge einschl. Erträge aus gesetzlichen Umlagen			
06	547	Erträge aus Transferleistungen			
07	540-543	Erträge aus Zuweisungen und Zuschüssen für lfd. Zwecke und allgemeine Umlagen			
08	546	Erträge aus der Auflösung von Sonderposten aus Investitionszuweisungen, -zuschüssen und Investitionsbeiträgen			
09	53	Sonstige ordentliche Erträge	-1.100	-1.100	-1.017
10		Summe der ordentlichen Erträge (Nr. 1 bis 9)	-30.450	-30.300	-25.261
		Ordentliche Aufwendungen			
11	62, 63, 640-643, 647-649, 65	Personalaufwendungen	20.640	15.240	15.716
12	644-646	Versorgungsaufwendungen	810	990	782
13	60, 61, 67-69	Aufwendungen für Sach- und Dienstleistungen	80.800	40.650	31.039
14	66	Abschreibungen		110	
15	71	Aufwendungen für Zuweisungen und Zuschüsse sowie besondere Finanzaufwendungen	3.000	3.000	
16	73	Steueraufwendungen einschl. Aufwendungen aus gesetzlichen Umlageverpflichtungen			
17	72	Transferaufwendungen			
18	70, 74, 76	Sonstige ordentliche Aufwendungen			
19		Summe der ordentlichen Aufwendungen (Nr. 11 bis 18)	105.250	59.990	47.537
20		Verwaltungsergebnis (Nr. 10 ./ Nr. 19)	74.800	29.690	22.276
21	56, 57	Finanzerträge			
22	77	Finanzaufwendungen			
23		Finanzergebnis (Nr. 21 bis Nr. 22)			
24		Ordentliches Ergebnis (Verwaltungsergebnis und Finanzergebnis Nr. 20 und Nr. 23)	74.800	29.690	22.276
25	59	Außerordentliche Erträge			
26	79	Außerordentliche Aufwendungen			
27		Außerordentliches Ergebnis (Nr. 25 ./ Nr. 26)			
28		Jahresergebnis vor internen Leistungsbeziehungen (ordentliches Ergebnis und außerordentliches Ergebnis Nr. 24 und Nr. 27)	74.800	29.690	22.276
29		Erlöse der internen Leistungsbeziehungen			
30		Kosten der internen Leistungsbeziehungen	2.800	2.000	2.709
31		Ergebnis der internen Leistungsbeziehungen	2.800	2.000	2.709
32		Jahresergebnis nach internen Leistungsbeziehungen	77.600	31.690	24.985

**Teilergebnishaushalt
Kostenstelle 1501-100 Allgemeine Wirtschaftsförderung**

Gemeinde Wehrheim

Produktbereich	15	Wirtschaft und Tourismus
Produktgruppe	150	Wirtschaft und Tourismus
Produkt	1501	Wirtschaftsförderung
Kostenstelle	1501-100	Allgemeine Wirtschaftsförderung

			Haushaltsansatz		Ergebnis des Jahresabschlusses 2023
Nr.	Konten	Bezeichnung	2025	2024	
1	2	3	4	5	6
		Ordentliche Erträge			
01	50	Privatrechtliche Leistungsentgelte			
02	51	Öffentlich-rechtliche Leistungsentgelte	-2.050	-2.000	
03	548-549	Kostenersatzleistungen und -erstattungen	-27.300	-27.200	-24.243
04	52	Bestandsveränderungen und aktivierte Eigenleistungen			
05	55	Steuern und steuerähnliche Erträge einschl. Erträge aus gesetzlichen Umlagen			
06	547	Erträge aus Transferleistungen			
07	540-543	Erträge aus Zuweisungen und Zuschüssen für lfd. Zwecke und allgemeine Umlagen			
08	546	Erträge aus der Auflösung von Sonderposten aus Investitionszuweisungen, -zuschüssen und Investitionsbeiträgen			
09	53	Sonstige ordentliche Erträge	-1.100	-1.100	-1.017
10		Summe der ordentlichen Erträge (Nr. 1 bis 9)	-30.450	-30.300	-25.261
		Ordentliche Aufwendungen			
11	62, 63, 640-643, 647-649, 65	Personalaufwendungen	20.640	15.240	15.716
12	644-646	Versorgungsaufwendungen	810	990	782
13	60, 61, 67-69	Aufwendungen für Sach- und Dienstleistungen	80.800	40.650	31.039
14	66	Abschreibungen		110	
15	71	Aufwendungen für Zuweisungen und Zuschüsse sowie besondere Finanzaufwendungen	3.000	3.000	
16	73	Steueraufwendungen einschl. Aufwendungen aus gesetzlichen Umlageverpflichtungen			
17	72	Transferaufwendungen			
18	70, 74, 76	Sonstige ordentliche Aufwendungen			
19		Summe der ordentlichen Aufwendungen (Nr. 11 bis 18)	105.250	59.990	47.537
20		Verwaltungsergebnis (Nr. 10 ./ Nr. 19)	74.800	29.690	22.276
21	56, 57	Finanzerträge			
22	77	Finanzaufwendungen			
23		Finanzergebnis (Nr. 21 bis Nr. 22)			
24		Ordentliches Ergebnis (Verwaltungsergebnis und Finanzergebnis Nr. 20 und Nr. 23)	74.800	29.690	22.276
25	59	Außerordentliche Erträge			
26	79	Außerordentliche Aufwendungen			
27		Außerordentliches Ergebnis (Nr. 25 ./ Nr. 26)			
28		Jahresergebnis vor internen Leistungsbeziehungen (ordentliches Ergebnis und außerordentliches Ergebnis Nr. 24 und Nr. 27)	74.800	29.690	22.276
29		Erlöse der internen Leistungsbeziehungen			
30		Kosten der internen Leistungsbeziehungen	2.800	2.000	2.709
31		Ergebnis der internen Leistungsbeziehungen	2.800	2.000	2.709
32		Jahresergebnis nach internen Leistungsbeziehungen	77.600	31.690	24.985

13 - Aufwendungen für Sach- und Dienstleistungen

Es wurden Haushaltsmittel in Höhe von 40.000 € für die Erstellung eines Einzelhandelskonzeptes eingeplant.

Haushaltsplan 2025

Produktbeschreibung		
Produkt 1502 Allg. Einrichtungen und Unternehmen		
Gemeinde Wehrheim		
Produktbereich	15	Wirtschaft und Tourismus
Produktgruppe	150	Wirtschaft und Tourismus
Produkt	1502	Allg. Einrichtungen und Unternehmen
Verantwortliche Organisationseinheit		Verantwortliche Person(en)
Allg. Einrichtungen und Unternehmen		Daniel Eitzeroth
Pflichtaufgaben	Nein	
Freiwillige Aufgaben	Ja	
Kurzbeschreibung		
<p>Unterhaltung und Betrieb der gemeindlichen Bürgerhäuser und der Mehrzweckhallen in den Ortsteilen, als Rahmenbedingungen zur Förderung eines kulturellen und sportlichen Angebots. Im Bereich Theater, Musik, Gesang, Tanz, Ausstellungen und Feierlichkeiten. Die Einrichtungen werden als Betriebe gewerblicher Art geführt.</p>		
Erläuterungen		
<p>Schaffung einer Rechtsgrundlage für eine ordnungsgemäße Nutzung der Einrichtungen. Unterstützung der Vereine und Verbände bei der Durchführung von Veranstaltungen. Vermietung und Abrechnung öffentlicher Veranstaltungsflächen und gastronomischer Einrichtungen. Planung und Koordination der Hausmeistereinsätze. Aufstellung und Überwachung von Belegungsplänen. Gebäudeunterhaltung und Materialbeschaffung (einschl. technischer Ausrüstung)</p>		
Allgemeine Ziele		
Schaffen von Rahmenbedingungen für gesellschaftliche Treffen.		
Zielgruppe		
Allgemeinheit		

**Teilergebnishaushalt
Produkt 1502 Allg. Einrichtungen und Unternehmen**

Gemeinde Wehrheim

Produktbereich 15 Wirtschaft und Tourismus
Produktgruppe 150 Wirtschaft und Tourismus
Produkt 1502 Allg. Einrichtungen und Unternehmen

		Haushaltsansatz			
Nr.	Konten	Bezeichnung	2025	2024	Ergebnis des Jahresabschlusses 2023
1	2	3	4	5	6
		Ordentliche Erträge			
01	50	Privatrechtliche Leistungsentgelte	-12.580	-12.450	-15.454
02	51	Öffentlich-rechtliche Leistungsentgelte	-16.500	-16.200	-14.397
03	548-549	Kostensatzleistungen und -erstattungen			
04	52	Bestandsveränderungen und aktivierte Eigenleistungen			
05	55	Steuern und steuerähnliche Erträge einschl. Erträge aus gesetzlichen Umlagen			
06	547	Erträge aus Transferleistungen			
07	540-543	Erträge aus Zuweisungen und Zuschüssen für lfd. Zwecke und allgemeine Umlagen			
08	546	Erträge aus der Auflösung von Sonderposten aus Investitionszuweisungen, -zuschüssen und Investitionsbeiträgen	-5.510	-5.500	-5.453
09	53	Sonstige ordentliche Erträge	-40.740	-40.400	-39.550
10		Summe der ordentlichen Erträge (Nr. 1 bis 9)	-75.330	-74.550	-74.854
		Ordentliche Aufwendungen			
11	62, 63, 640-643, 647-649, 65	Personalaufwendungen	153.720	147.200	143.072
12	644-646	Versorgungsaufwendungen	10.060	9.450	7.558
13	60, 61, 67-69	Aufwendungen für Sach- und Dienstleistungen	159.535	185.105	133.666
14	66	Abschreibungen	119.343	120.039	122.624
15	71	Aufwendungen für Zuweisungen und Zuschüsse sowie besondere Finanzaufwendungen			
16	73	Steueraufwendungen einschl. Aufwendungen aus gesetzlichen Umlageverpflichtungen			
17	72	Transferaufwendungen			
18	70, 74, 76	Sonstige ordentliche Aufwendungen	1.040	1.025	934
19		Summe der ordentlichen Aufwendungen (Nr. 11 bis 18)	443.698	462.819	407.853
20		Verwaltungsergebnis (Nr. 10 ./ Nr. 19)	368.368	388.269	332.999
21	56, 57	Finanzerträge			
22	77	Finanzaufwendungen			
23		Finanzergebnis (Nr. 21 bis Nr. 22)			
24		Ordentliches Ergebnis (Verwaltungsergebnis und Finanzergebnis Nr. 20 und Nr. 23)	368.368	388.269	332.999
25	59	Außerordentliche Erträge			-920
26	79	Außerordentliche Aufwendungen			
27		Außerordentliches Ergebnis (Nr. 25 ./ Nr. 26)			-920
28		Jahresergebnis vor internen Leistungsbeziehungen (ordentliches Ergebnis und außerordentliches Ergebnis Nr. 24 und Nr. 27)	368.368	388.269	332.079
29		Erlöse der internen Leistungsbeziehungen			
30		Kosten der internen Leistungsbeziehungen	15.220	4.600	14.659
31		Ergebnis der internen Leistungsbeziehungen	15.220	4.600	14.659
32		Jahresergebnis nach internen Leistungsbeziehungen	383.588	392.869	346.738

**Teilfinanzhaushalt
Produkt 1502 Allg. Einrichtungen und Unternehmen**

Gemeinde Wehrheim

Produktbereich	15	Wirtschaft und Tourismus
Produktgruppe	150	Wirtschaft und Tourismus
Produkt	1502	Allg. Einrichtungen und Unternehmen

		Haushaltsansatz				Investitions- und Investitionsförderungsmaßnahmen	
Nr.	Bezeichnung	2025	Verpflichtungs-ermächtigungen	2024	Ergebnis des Jahresabschlusses 2023	Gesamt-auszahlungsbedarf	davon bisher bereitgestellt
1	2	3	4	5	6	7	8
	Einzahlungen aus Investitionstätigkeit						
20	+ Einz. aus Investitionszuweis. und -zuschüssen sowie aus Investitionsbeiträgen						
21	+ Einz. aus Abgängen von Vermögensgegenständen des Sachanlagevermögens und des immateriellen Anlagevermögens						
22	+ Einz. aus Abgängen von Vermögensgegenständen des Finanzanlagevermögens						
	Einzahlungen aus Finanzierungstätigkeit						
31	+ Einz. aus der Aufnahme v. Krediten und wirtschaftlich vergleichbaren Vorgängen für Investitionen						
	Summe						
	Auszahlungen aus Investitionstätigkeit						
24	- Ausz. für den Erwerb von Grundstücken und Gebäuden			-100.000		-405.000	-405.000
25	- Ausz. für Baumaßnahmen				-12.687	-528.500	-528.500
26	- Ausz. für Investitionen in das sonstige Sachanlagevermögen und immaterielle Anlagevermögen davon: Ausz. aus gewährten Investitionszuweisungen und -zuschüssen	-80.000		-8.000	-8.182	-630.463	-630.463
27	- Ausz. für Investitionen in das Finanzanlagevermögen						
	Auszahlungen aus Finanzierungstätigkeit						
32	- Ausz. für die Tilgung von Krediten und wirtschaftlich vergleichbaren Vorgängen für Investitionen						
	Summe	-80.000		-108.000	-20.869	-1.563.963	-1.563.963
	Saldo (Einzahlungen ./ Auszahlungen)	-80.000		-108.000	-20.869	-1.563.963	-1.563.963

Übersicht über die Investitionsmaßnahmen

Bezeichnung	Jahres-ergebnis 2023	Ansatz 2024 2025	Verpflichtungs- Ermächtigungen	Finanzplan 2026	Finanzplan 2027 2028	Bisher bereitgestellt	Gesamt Ein- und Auszahl.
1	2	3	4	5	6	7	8
Außenbereich Bürgerhaus 3. BA	-12.687					-255.000	-251.584
Zugang BGA Bürgerhaus Wehrheim	-3.906	-4.000				-17.000	-15.997
Lüftungsanlage Bürgerhaus Wehrheim						-25.000	
Beschallungsanlage Bürgerhaus Wehrheim						-6.500	
Trennwände BGH Wehrheim		-100.000				-200.000	
Energetische Sanierung BGH Wehrheim						-20.000	
Neueinbau Lichtbandelemente Saalburghalle						-20.000	
Zugang BGA Bürgerhaus Obernhain		-8.000				-11.000	-2.049
Einbau Fluchttüren MZH Pfaffenwiesbach						-25.000	
BGA MZH Pfaffenwiesbach		-45.000				-48.000	

**Teilfinanzhaushalt
Produkt 1502 Allg. Einrichtungen und Unternehmen**

Gemeinde Wehrheim

Übersicht über die Investitionsmaßnahmen

Bezeichnung	Jahres- ergebnis 2023	Ansatz 2024 2025	Verpflichtungs- Ermächtigungen	Finanzplan 2026	Finanzplan 2027 2028	Bisher bereitgestellt	Gesamt Ein- und Auszahl.
1	2	3	4	5	6	7	8
BGA MZH Friedrichsthal	-4.276	-27.000				-50.000	-31.883
BGA Alte Kirche Obernhain		-4.000				-5.000	

**Teilergebnishaushalt
Kostenstelle 1502-110 Bürgerhaus Wehrheim**

Gemeinde Wehrheim

Produktbereich	15	Wirtschaft und Tourismus
Produktgruppe	150	Wirtschaft und Tourismus
Produkt	1502	Allg. Einrichtungen und Unternehmen
Kostenstelle	1502-110	Bürgerhaus Wehrheim

		Haushaltsansatz			Ergebnis des Jahresabschlusses 2023
Nr.	Konten	Bezeichnung	2025	2024	
1	2	3	4	5	6
		Ordentliche Erträge			
01	50	Privatrechtliche Leistungsentgelte	-370	-350	-96
02	51	Öffentlich-rechtliche Leistungsentgelte	-5.050	-5.000	-5.196
03	548-549	Kostenersatzleistungen und -erstattungen			
04	52	Bestandsveränderungen und aktivierte Eigenleistungen			
05	55	Steuern und steuerähnliche Erträge einschl. Erträge aus gesetzlichen Umlagen			
06	547	Erträge aus Transferleistungen			
07	540-543	Erträge aus Zuweisungen und Zuschüssen für lfd. Zwecke und allgemeine Umlagen			
08	546	Erträge aus der Auflösung von Sonderposten aus Investitionszuweisungen, -zuschüssen und Investitionsbeiträgen			
09	53	Sonstige ordentliche Erträge	-28.400	-28.200	-28.565
10		Summe der ordentlichen Erträge (Nr. 1 bis 9)	-33.820	-33.550	-33.857
		Ordentliche Aufwendungen			
11	62, 63, 640-643, 647-649, 65	Personalaufwendungen	59.870	55.450	54.499
12	644-646	Versorgungsaufwendungen	3.910	3.590	3.211
13	60, 61, 67-69	Aufwendungen für Sach- und Dienstleistungen	54.200	78.160	48.135
14	66	Abschreibungen	33.644	33.315	36.601
15	71	Aufwendungen für Zuweisungen und Zuschüsse sowie besondere Finanzaufwendungen			
16	73	Steueraufwendungen einschl. Aufwendungen aus gesetzlichen Umlageverpflichtungen			
17	72	Transferaufwendungen			
18	70, 74, 76	Sonstige ordentliche Aufwendungen	640	635	548
19		Summe der ordentlichen Aufwendungen (Nr. 11 bis 18)	152.264	171.150	142.994
20		Verwaltungsergebnis (Nr. 10 ./ Nr. 19)	118.444	137.600	109.137
21	56, 57	Finanzerträge			
22	77	Finanzaufwendungen			
23		Finanzergebnis (Nr. 21 bis Nr. 22)			
24		Ordentliches Ergebnis (Verwaltungsergebnis und Finanzergebnis Nr. 20 und Nr. 23)	118.444	137.600	109.137
25	59	Außerordentliche Erträge			-10
26	79	Außerordentliche Aufwendungen			
27		Außerordentliches Ergebnis (Nr. 25 ./ Nr. 26)			-10
28		Jahresergebnis vor internen Leistungsbeziehungen (ordentliches Ergebnis und außerordentliches Ergebnis Nr. 24 und Nr. 27)	118.444	137.600	109.127
29		Erlöse der internen Leistungsbeziehungen			
30		Kosten der internen Leistungsbeziehungen	7.800	500	7.707
31		Ergebnis der internen Leistungsbeziehungen	7.800	500	7.707
32		Jahresergebnis nach internen Leistungsbeziehungen	126.244	138.100	116.834

**Teilfinanzhaushalt
Kostenstelle 1502-110 Bürgerhaus Wehrheim**

Gemeinde Wehrheim

Produktbereich	15	Wirtschaft und Tourismus
Produktgruppe	150	Wirtschaft und Tourismus
Produkt	1502	Allg. Einrichtungen und Unternehmen
Kostenstelle	1502-110	Bürgerhaus Wehrheim

		Haushaltsansatz				Investitions- und Investitionsförderungsmaßnahmen	
Nr.	Bezeichnung	2025	Verpflichtungs-ermächtigungen	2024	Ergebnis des Jahresabschlusses 2023	Gesamtauszahlungsbedarf	davon bisher bereitgestellt
1	2	3	4	5	6	7	8
	Einzahlungen aus Investitionstätigkeit						
20	+ Einz. aus Investitionszuweis. und -zuschüssen sowie aus Investitionsbeiträgen						
21	+ Einz. aus Abgängen von Vermögensgegenständen des Sachanlagevermögens und des immateriellen Anlagevermögens						
22	+ Einz. aus Abgängen von Vermögensgegenständen des Finanzanlagevermögens						
	Einzahlungen aus Finanzierungstätigkeit						
31	+ Einz. aus der Aufnahme v. Krediten und wirtschaftlich vergleichbaren Vorgängen für Investitionen						
	Summe						
	Auszahlungen aus Investitionstätigkeit						
24	- Ausz. für den Erwerb von Grundstücken und Gebäuden			-100.000		-405.000	-405.000
25	- Ausz. für Baumaßnahmen				-12.687	-326.500	-326.500
26	- Ausz. für Investitionen in das sonstige Sachanlagevermögen und immaterielle Anlagevermögen davon: Ausz. aus gewährten Investitionszuweisungen und -zuschüssen	-4.000			-3.906	-167.000	-167.000
27	- Ausz. für Investitionen in das Finanzanlagevermögen						
	Auszahlungen aus Finanzierungstätigkeit						
32	- Ausz. für die Tilgung von Krediten und wirtschaftlich vergleichbaren Vorgängen für Investitionen						
	Summe	-4.000		-100.000	-16.593	-898.500	-898.500
	Saldo (Einzahlungen ./ Auszahlungen)	-4.000		-100.000	-16.593	-898.500	-898.500

Übersicht über die Investitionsmaßnahmen

Bezeichnung	Jahresergebnis 2023	Ansatz 2024 2025	Verpflichtungs-ermächtigungen	Finanzplan 2026	Finanzplan 2027 2028	Bisher bereitgestellt	Gesamt Ein- und Auszahl.
1	2	3	4	5	6	7	8
Außenbereich Bürgerhaus 3. BA	-12.687					-255.000	-251.584
Zugang BGA Bürgerhaus Wehrheim	-3.906	-4.000				-17.000	-15.997
Lüftungsanlage Bürgerhaus Wehrheim						-25.000	
Beschallungsanlage Bürgerhaus Wehrheim						-6.500	
Trennwände BGH Wehrheim		-100.000				-200.000	
Energetische Sanierung BGH Wehrheim						-20.000	

**Teilergebnishaushalt
Kostenstelle 1502-120 Mzh Obernhain**

Gemeinde Wehrheim

Produktbereich	15	Wirtschaft und Tourismus
Produktgruppe	150	Wirtschaft und Tourismus
Produkt	1502	Allg. Einrichtungen und Unternehmen
Kostenstelle	1502-120	Mzh Obernhain

Nr.	Konten	Bezeichnung	Haushaltsansatz		Ergebnis des Jahresabschlusses 2023
			2025	2024	
1	2	3	4	5	6
		Ordentliche Erträge			
01	50	Privatrechtliche Leistungsentgelte	-6.160	-6.100	-7.722
02	51	Öffentlich-rechtliche Leistungsentgelte	-5.050	-5.000	-4.818
03	548-549	Kostensatzleistungen und -erstattungen			
04	52	Bestandsveränderungen und aktivierte Eigenleistungen			
05	55	Steuern und steuerähnliche Erträge einschl. Erträge aus gesetzlichen Umlagen			
06	547	Erträge aus Transferleistungen			
07	540-543	Erträge aus Zuweisungen und Zuschüssen für lfd. Zwecke und allgemeine Umlagen			
08	546	Erträge aus der Auflösung von Sonderposten aus Investitionszuweisungen, -zuschüssen und Investitionsbeiträgen			
09	53	Sonstige ordentliche Erträge	-620	-600	-147
10		Summe der ordentlichen Erträge (Nr. 1 bis 9)	-11.830	-11.700	-12.687
		Ordentliche Aufwendungen			
11	62, 63, 640-643, 647-649, 65	Personalaufwendungen	57.860	57.720	55.390
12	644-646	Versorgungsaufwendungen	3.780	3.740	2.883
13	60, 61, 67-69	Aufwendungen für Sach- und Dienstleistungen	30.970	31.620	23.844
14	66	Abschreibungen	47.604	47.844	47.605
15	71	Aufwendungen für Zuweisungen und Zuschüsse sowie besondere Finanzaufwendungen			
16	73	Steueraufwendungen einschl. Aufwendungen aus gesetzlichen Umlageverpflichtungen			
17	72	Transferaufwendungen			
18	70, 74, 76	Sonstige ordentliche Aufwendungen			
19		Summe der ordentlichen Aufwendungen (Nr. 11 bis 18)	140.214	140.924	129.721
20		Verwaltungsergebnis (Nr. 10 ./ Nr. 19)	128.384	129.224	117.034
21	56, 57	Finanzerträge			
22	77	Finanzaufwendungen			
23		Finanzergebnis (Nr. 21 bis Nr. 22)			
24		Ordentliches Ergebnis (Verwaltungsergebnis und Finanzergebnis Nr. 20 und Nr. 23)	128.384	129.224	117.034
25	59	Außerordentliche Erträge			
26	79	Außerordentliche Aufwendungen			
27		Außerordentliches Ergebnis (Nr. 25 ./ Nr. 26)			
28		Jahresergebnis vor internen Leistungsbeziehungen (ordentliches Ergebnis und außerordentliches Ergebnis Nr. 24 und Nr. 27)	128.384	129.224	117.034
29		Erlöse der internen Leistungsbeziehungen			
30		Kosten der internen Leistungsbeziehungen	310	300	341
31		Ergebnis der internen Leistungsbeziehungen	310	300	341
32		Jahresergebnis nach internen Leistungsbeziehungen	128.694	129.524	117.375

**Teilfinanzhaushalt
Kostenstelle 1502-120 Mzh Obernhain**

Gemeinde Wehrheim

Produktbereich	15	Wirtschaft und Tourismus
Produktgruppe	150	Wirtschaft und Tourismus
Produkt	1502	Allg. Einrichtungen und Unternehmen
Kostenstelle	1502-120	Mzh Obernhain

		Haushaltsansatz				Investitions- und Investitionsförderungs- maßnahmen	
Nr.	Bezeichnung	2025	Verpflichtungs- ermächtigungen	2024	Ergebnis des Jahres- abschlusses 2023	Gesamt- auszahlungs- bedarf	davon bisher bereitgestellt
1	2	3	4	5	6	7	8
	Einzahlungen aus Investitionstätigkeit						
20	+ Einz. aus Investitionszuweis. und -zuschüssen sowie aus Investitionsbeiträgen						
21	+ Einz. aus Abgängen von Vermögensgegenständen des Sachanlagevermögens und des immateriellen Anlagevermögens						
22	+ Einz. aus Abgängen von Vermögensgegenständen des Finanzanlagevermögens						
	Einzahlungen aus Finanzierungstätigkeit						
31	+ Einz. aus der Aufnahme v. Krediten und wirtschaftlich vergleichbaren Vorgängen für Investitionen						
	Summe						
	Auszahlungen aus Investitionstätigkeit						
24	- Ausz. für den Erwerb von Grundstücken und Gebäuden						
25	- Ausz. für Baumaßnahmen					-52.000	-52.000
26	- Ausz. für Investitionen in das sonstige Sachanlagevermögen und immaterielle Anlagevermögen davon: Ausz. aus gewährten Investitionszuweisungen und -zuschüssen			-8.000		-46.000	-46.000
27	- Ausz. für Investitionen in das Finanzanlagevermögen						
	Auszahlungen aus Finanzierungstätigkeit						
32	- Ausz. für die Tilgung von Krediten und wirtschaftlich vergleichbaren Vorgängen für Investitionen						
	Summe			-8.000		-98.000	-98.000
	Saldo (Einzahlungen ./ Auszahlungen)			-8.000		-98.000	-98.000

Übersicht über die Investitionsmaßnahmen

Bezeichnung	Jahres- ergebnis 2023	Ansatz 2024 2025	Verpflichtungs- - Ermächtigungen	Finanzplan 2026	Finanzplan 2027 2028	Bisher bereitgestellt	Gesamt Ein- und Auszahl.
1	2	3	4	5	6	7	8
Neueinbau Lichtbandelemente Saalburghalle						-20.000	
Zugang BGA Bürgerhaus Obernhain		-8.000				-11.000	-2.049

**Teilergebnishaushalt
Kostenstelle 1502-130 Mzh Pfaffenwiesbach**

Gemeinde Wehrheim

Produktbereich	15	Wirtschaft und Tourismus
Produktgruppe	150	Wirtschaft und Tourismus
Produkt	1502	Allg. Einrichtungen und Unternehmen
Kostenstelle	1502-130	Mzh Pfaffenwiesbach

		Haushaltsansatz			
Nr.	Konten	Bezeichnung	2025	2024	Ergebnis des Jahresabschlusses 2023
1	2	3	4	5	6
		Ordentliche Erträge			
01	50	Privatrechtliche Leistungsentgelte			
02	51	Öffentlich-rechtliche Leistungsentgelte	-2.300	-2.200	-747
03	548-549	Kostenersatzleistungen und -erstattungen			
04	52	Bestandsveränderungen und aktivierte Eigenleistungen			
05	55	Steuern und steuerähnliche Erträge einschl. Erträge aus gesetzlichen Umlagen			
06	547	Erträge aus Transferleistungen			
07	540-543	Erträge aus Zuweisungen und Zuschüssen für lfd. Zwecke und allgemeine Umlagen			
08	546	Erträge aus der Auflösung von Sonderposten aus Investitionszuweisungen, -zuschüssen und Investitionsbeiträgen	-950	-950	-943
09	53	Sonstige ordentliche Erträge	-11.610	-11.500	-10.467
10		Summe der ordentlichen Erträge (Nr. 1 bis 9)	-14.860	-14.650	-12.157
		Ordentliche Aufwendungen			
11	62, 63, 640-643, 647-649, 65	Personalaufwendungen	12.620	12.130	11.829
12	644-646	Versorgungsaufwendungen	830	790	308
13	60, 61, 67-69	Aufwendungen für Sach- und Dienstleistungen	44.670	42.245	40.767
14	66	Abschreibungen	13.811	15.665	15.027
15	71	Aufwendungen für Zuweisungen und Zuschüsse sowie besondere Finanzaufwendungen			
16	73	Steueraufwendungen einschl. Aufwendungen aus gesetzlichen Umlageverpflichtungen			
17	72	Transferaufwendungen			
18	70, 74, 76	Sonstige ordentliche Aufwendungen	400	390	387
19		Summe der ordentlichen Aufwendungen (Nr. 11 bis 18)	72.331	71.220	68.318
20		Verwaltungsergebnis (Nr. 10 ./ Nr. 19)	57.471	56.570	56.161
21	56, 57	Finanzerträge			
22	77	Finanzaufwendungen			
23		Finanzergebnis (Nr. 21 bis Nr. 22)			
24		Ordentliches Ergebnis (Verwaltungsergebnis und Finanzergebnis Nr. 20 und Nr. 23)	57.471	56.570	56.161
25	59	Außerordentliche Erträge			-910
26	79	Außerordentliche Aufwendungen			
27		Außerordentliches Ergebnis (Nr. 25 ./ Nr. 26)			-910
28		Jahresergebnis vor internen Leistungsbeziehungen (ordentliches Ergebnis und außerordentliches Ergebnis Nr. 24 und Nr. 27)	57.471	56.570	55.251
29		Erlöse der internen Leistungsbeziehungen			
30		Kosten der internen Leistungsbeziehungen	3.200	2.000	3.129
31		Ergebnis der internen Leistungsbeziehungen	3.200	2.000	3.129
32		Jahresergebnis nach internen Leistungsbeziehungen	60.671	58.570	58.380

**Teilfinanzhaushalt
Kostenstelle 1502-130 Mzh Pfaffenwiesbach**

Gemeinde Wehrheim

Produktbereich	15	Wirtschaft und Tourismus
Produktgruppe	150	Wirtschaft und Tourismus
Produkt	1502	Allg. Einrichtungen und Unternehmen
Kostenstelle	1502-130	Mzh Pfaffenwiesbach

		Haushaltsansatz				Investitions- und Investitionsförderungsmaßnahmen	
Nr.	Bezeichnung	2025	Verpflichtungs-ermächtigungen	2024	Ergebnis des Jahresabschlusses 2023	Gesamtauszahlungsbedarf	davon bisher bereitgestellt
1	2	3	4	5	6	7	8
	Einzahlungen aus Investitionstätigkeit						
20	+ Einz. aus Investitionszuweis. und -zuschüssen sowie aus Investitionsbeiträgen						
21	+ Einz. aus Abgängen von Vermögensgegenständen des Sachanlagevermögens und des immateriellen Anlagevermögens						
22	+ Einz. aus Abgängen von Vermögensgegenständen des Finanzanlagevermögens						
	Einzahlungen aus Finanzierungstätigkeit						
31	+ Einz. aus der Aufnahme v. Krediten und wirtschaftlich vergleichbaren Vorgängen für Investitionen						
	Summe						
	Auszahlungen aus Investitionstätigkeit						
24	- Ausz. für den Erwerb von Grundstücken und Gebäuden						
25	- Ausz. für Baumaßnahmen					-25.000	-25.000
26	- Ausz. für Investitionen in das sonstige Sachanlagevermögen und immaterielle Anlagevermögen davon: Ausz. aus gewährten Investitionszuweisungen und -zuschüssen	-45.000				-218.000	-218.000
27	- Ausz. für Investitionen in das Finanzanlagevermögen						
	Auszahlungen aus Finanzierungstätigkeit						
32	- Ausz. für die Tilgung von Krediten und wirtschaftlich vergleichbaren Vorgängen für Investitionen						
	Summe	-45.000				-243.000	-243.000
	Saldo (Einzahlungen ./ Auszahlungen)	-45.000				-243.000	-243.000

Übersicht über die Investitionsmaßnahmen

Bezeichnung	Jahresergebnis 2023	Ansatz 2024 2025	Verpflichtungs-ermächtigungen	Finanzplan 2026	Finanzplan 2027 2028	Bisher bereitgestellt	Gesamt Ein- und Auszahl.
1	2	3	4	5	6	7	8
Einbau Fluchttüren MZH Pfaffenwiesbach						-25.000	
BGA MZH Pfaffenwiesbach		-45.000				-48.000	

**Teilergebnishaushalt
Kostenstelle 1502-140 Mzh Friedrichsthal**

Gemeinde Wehrheim

Produktbereich	15	Wirtschaft und Tourismus
Produktgruppe	150	Wirtschaft und Tourismus
Produkt	1502	Allg. Einrichtungen und Unternehmen
Kostenstelle	1502-140	Mzh Friedrichsthal

		Haushaltsansatz			Ergebnis des Jahresabschlusses 2023
Nr.	Konten	Bezeichnung	2025	2024	
1	2	3	4	5	6
		Ordentliche Erträge			
01	50	Privatrechtliche Leistungsentgelte	-6.050	-6.000	-7.636
02	51	Öffentlich-rechtliche Leistungsentgelte	-2.550	-2.500	-2.873
03	548-549	Kostenersatzleistungen und -erstattungen			
04	52	Bestandsveränderungen und aktivierte Eigenleistungen			
05	55	Steuern und steuerähnliche Erträge einschl. Erträge aus gesetzlichen Umlagen			
06	547	Erträge aus Transferleistungen			
07	540-543	Erträge aus Zuweisungen und Zuschüssen für lfd. Zwecke und allgemeine Umlagen			
08	546	Erträge aus der Auflösung von Sonderposten aus Investitionszuweisungen, -zuschüssen und Investitionsbeiträgen	-4.560	-4.550	-4.510
09	53	Sonstige ordentliche Erträge			-230
10		Summe der ordentlichen Erträge (Nr. 1 bis 9)	-13.160	-13.050	-15.249
		Ordentliche Aufwendungen			
11	62, 63, 640-643, 647-649, 65	Personalaufwendungen	19.650	18.920	18.889
12	644-646	Versorgungsaufwendungen	1.290	1.230	1.068
13	60, 61, 67-69	Aufwendungen für Sach- und Dienstleistungen	24.355	27.950	17.217
14	66	Abschreibungen	24.284	23.215	23.391
15	71	Aufwendungen für Zuweisungen und Zuschüsse sowie besondere Finanzaufwendungen			
16	73	Steueraufwendungen einschl. Aufwendungen aus gesetzlichen Umlageverpflichtungen			
17	72	Transferaufwendungen			
18	70, 74, 76	Sonstige ordentliche Aufwendungen			
19		Summe der ordentlichen Aufwendungen (Nr. 11 bis 18)	69.579	71.315	60.565
20		Verwaltungsergebnis (Nr. 10 ./ Nr. 19)	56.419	58.265	45.316
21	56, 57	Finanzerträge			
22	77	Finanzaufwendungen			
23		Finanzergebnis (Nr. 21 bis Nr. 22)			
24		Ordentliches Ergebnis (Verwaltungsergebnis und Finanzergebnis Nr. 20 und Nr. 23)	56.419	58.265	45.316
25	59	Außerordentliche Erträge			
26	79	Außerordentliche Aufwendungen			
27		Außerordentliches Ergebnis (Nr. 25 ./ Nr. 26)			
28		Jahresergebnis vor internen Leistungsbeziehungen (ordentliches Ergebnis und außerordentliches Ergebnis Nr. 24 und Nr. 27)	56.419	58.265	45.316
29		Erlöse der internen Leistungsbeziehungen			
30		Kosten der internen Leistungsbeziehungen	3.400	1.300	3.385
31		Ergebnis der internen Leistungsbeziehungen	3.400	1.300	3.385
32		Jahresergebnis nach internen Leistungsbeziehungen	59.819	59.565	48.701

**Teilfinanzhaushalt
Kostenstelle 1502-140 Mzh Friedrichsthal**

Gemeinde Wehrheim

Produktbereich	15	Wirtschaft und Tourismus
Produktgruppe	150	Wirtschaft und Tourismus
Produkt	1502	Allg. Einrichtungen und Unternehmen
Kostenstelle	1502-140	Mzh Friedrichsthal

		Haushaltsansatz			Investitions- und Investitionsförderungsmaßnahmen		
Nr.	Bezeichnung	2025	Verpflichtungs-ermächtigungen	2024	Ergebnis des Jahresabschlusses 2023	Gesamtauszahlungsbedarf	davon bisher bereitgestellt
1	2	3	4	5	6	7	8
	Einzahlungen aus Investitionstätigkeit						
20	+ Einz. aus Investitionszuweis. und -zuschüssen sowie aus Investitionsbeiträgen						
21	+ Einz. aus Abgängen von Vermögensgegenständen des Sachanlagevermögens und des immateriellen Anlagevermögens						
22	+ Einz. aus Abgängen von Vermögensgegenständen des Finanzanlagevermögens						
	Einzahlungen aus Finanzierungstätigkeit						
31	+ Einz. aus der Aufnahme v. Krediten und wirtschaftlich vergleichbaren Vorgängen für Investitionen						
	Summe						
	Auszahlungen aus Investitionstätigkeit						
24	- Ausz. für den Erwerb von Grundstücken und Gebäuden						
25	- Ausz. für Baumaßnahmen					-125.000	-125.000
26	- Ausz. für Investitionen in das sonstige Sachanlagevermögen und immaterielle Anlagevermögen davon: Ausz. aus gewährten Investitionszuweisungen und -zuschüssen	-27.000			-4.276	-194.463	-194.463
27	- Ausz. für Investitionen in das Finanzanlagevermögen						
	Auszahlungen aus Finanzierungstätigkeit						
32	- Ausz. für die Tilgung von Krediten und wirtschaftlich vergleichbaren Vorgängen für Investitionen						
	Summe	-27.000			-4.276	-319.463	-319.463
	Saldo (Einzahlungen ./ Auszahlungen)	-27.000			-4.276	-319.463	-319.463

Übersicht über die Investitionsmaßnahmen

Bezeichnung	Jahresergebnis 2023	Ansatz 2024 2025	Verpflichtungs-ermächtigungen	Finanzplan 2026	Finanzplan 2027 2028	Bisher bereitgestellt	Gesamt Ein- und Auszahl.
1	2	3	4	5	6	7	8
BGA MZH Friedrichsthal	-4.276	-27.000				-50.000	-31.883

**Teilergebnishaushalt
Kostenstelle 1502-150 Alte Kirche Obernhain**

Gemeinde Wehrheim

Produktbereich	15	Wirtschaft und Tourismus
Produktgruppe	150	Wirtschaft und Tourismus
Produkt	1502	Allg. Einrichtungen und Unternehmen
Kostenstelle	1502-150	Alte Kirche Obernhain

		Haushaltsansatz			
Nr.	Konten	Bezeichnung	2025	2024	Ergebnis des Jahresabschlusses 2023
1	2	3	4	5	6
		Ordentliche Erträge			
01	50	Privatrechtliche Leistungsentgelte			
02	51	Öffentlich-rechtliche Leistungsentgelte	-1.550	-1.500	-763
03	548-549	Kostenersatzleistungen und -erstattungen			
04	52	Bestandsveränderungen und aktivierte Eigenleistungen			
05	55	Steuern und steuerähnliche Erträge einschl. Erträge aus gesetzlichen Umlagen			
06	547	Erträge aus Transferleistungen			
07	540-543	Erträge aus Zuweisungen und Zuschüssen für lfd. Zwecke und allgemeine Umlagen			
08	546	Erträge aus der Auflösung von Sonderposten aus Investitionszuweisungen, -zuschüssen und Investitionsbeiträgen			
09	53	Sonstige ordentliche Erträge	-110	-100	-140
10		Summe der ordentlichen Erträge (Nr. 1 bis 9)	-1.660	-1.600	-903
		Ordentliche Aufwendungen			
11	62, 63, 640-643, 647-649, 65	Personalaufwendungen	3.720	2.980	2.464
12	644-646	Versorgungsaufwendungen	250	100	89
13	60, 61, 67-69	Aufwendungen für Sach- und Dienstleistungen	5.340	5.130	3.702
14	66	Abschreibungen			
15	71	Aufwendungen für Zuweisungen und Zuschüsse sowie besondere Finanzaufwendungen			
16	73	Steueraufwendungen einschl. Aufwendungen aus gesetzlichen Umlageverpflichtungen			
17	72	Transferaufwendungen			
18	70, 74, 76	Sonstige ordentliche Aufwendungen			
19		Summe der ordentlichen Aufwendungen (Nr. 11 bis 18)	9.310	8.210	6.255
20		Verwaltungsergebnis (Nr. 10 ./ Nr. 19)	7.650	6.610	5.352
21	56, 57	Finanzerträge			
22	77	Finanzaufwendungen			
23		Finanzergebnis (Nr. 21 bis Nr. 22)			
24		Ordentliches Ergebnis (Verwaltungsergebnis und Finanzergebnis Nr. 20 und Nr. 23)	7.650	6.610	5.352
25	59	Außerordentliche Erträge			
26	79	Außerordentliche Aufwendungen			
27		Außerordentliches Ergebnis (Nr. 25 ./ Nr. 26)			
28		Jahresergebnis vor internen Leistungsbeziehungen (ordentliches Ergebnis und außerordentliches Ergebnis Nr. 24 und Nr. 27)	7.650	6.610	5.352
29		Erlöse der internen Leistungsbeziehungen			
30		Kosten der internen Leistungsbeziehungen	510	500	97
31		Ergebnis der internen Leistungsbeziehungen	510	500	97
32		Jahresergebnis nach internen Leistungsbeziehungen	8.160	7.110	5.449

**Teilfinanzhaushalt
Kostenstelle 1502-150 Alte Kirche Obernhain**

Gemeinde Wehrheim

Produktbereich	15	Wirtschaft und Tourismus
Produktgruppe	150	Wirtschaft und Tourismus
Produkt	1502	Allg. Einrichtungen und Unternehmen
Kostenstelle	1502-150	Alte Kirche Obernhain

		Haushaltsansatz				Investitions- und Investitionsförderungsmaßnahmen	
Nr.	Bezeichnung	2025	Verpflichtungs-ermächtigungen	2024	Ergebnis des Jahresabschlusses 2023	Gesamtauszahlungsbedarf	davon bisher bereitgestellt
1	2	3	4	5	6	7	8
	Einzahlungen aus Investitionstätigkeit						
20	+ Einz. aus Investitionszuweis. und -zuschüssen sowie aus Investitionsbeiträgen						
21	+ Einz. aus Abgängen von Vermögensgegenständen des Sachanlagevermögens und des immateriellen Anlagevermögens						
22	+ Einz. aus Abgängen von Vermögensgegenständen des Finanzanlagevermögens						
	Einzahlungen aus Finanzierungstätigkeit						
31	+ Einz. aus der Aufnahme v. Krediten und wirtschaftlich vergleichbaren Vorgängen für Investitionen						
	Summe						
	Auszahlungen aus Investitionstätigkeit						
24	- Ausz. für den Erwerb von Grundstücken und Gebäuden						
25	- Ausz. für Baumaßnahmen						
26	- Ausz. für Investitionen in das sonstige Sachanlagevermögen und immaterielle Anlagevermögen davon: Ausz. aus gewährten Investitionszuweisungen und -zuschüssen	-4.000				-5.000	-5.000
27	- Ausz. für Investitionen in das Finanzanlagevermögen						
	Auszahlungen aus Finanzierungstätigkeit						
32	- Ausz. für die Tilgung von Krediten und wirtschaftlich vergleichbaren Vorgängen für Investitionen						
	Summe	-4.000				-5.000	-5.000
	Saldo (Einzahlungen ./ Auszahlungen)	-4.000				-5.000	-5.000

Übersicht über die Investitionsmaßnahmen

Bezeichnung	Jahresergebnis 2023	Ansatz 2024 2025	Verpflichtungs- Ermächtigungen	Finanzplan 2026	Finanzplan 2027 2028	Bisher bereitgestellt	Gesamt Ein- und Auszahl.
1	2	3	4	5	6	7	8
BGA Alte Kirche Obernhain		-4.000				-5.000	

Haushaltsplan 2025

Produktbeschreibung		
Produkt 1503 Tourismus		
Gemeinde Wehrheim		
Produktbereich	15	Wirtschaft und Tourismus
Produktgruppe	150	Wirtschaft und Tourismus
Produkt	1503	Tourismus
Verantwortliche Organisationseinheit		Verantwortliche Person(en)
Tourismus		Daniel Eitzeroth
Pflichtaufgaben	Nein	
Freiwillige Aufgaben	Ja	
Kurzbeschreibung		
Förderung und Ausbau des Tourismus und des Fremdenverkehrs.		
Erläuterungen		
Leistungen: Einrichtung und Betrieb einer Tourismus- und Informationsstelle. Bearbeitung von Nachfragen und Beratung über die örtlichen Fremdenverkehrsangebote, sowie die überörtlichen Angebote in näheren Umgebungen. Kontaktstelle für Tages- und Übernachtungsgäste. Zusammenarbeit mit den örtlichen Beherbergungs- und Gaststättenbetrieben. Statistische Angaben. Entwicklung von geeigneten Werbemaßnahmen, Herausgabe von Informationsschriften, Schaltung von Anzeigen u.a. Zusammenarbeit mit Verbänden und Organisationen, sowie Einrichtungen zur Förderung des Fremdenverkehrs.		
Allgemeine Ziele		
Ausbau und Förderung des Tourismus. Förderung der privaten Zimmer- und Bettenangebote. Steigerung der Attraktivität im Bereich Fremdenverkehr.		
Zielgruppe		
Erholungssuchende, Bürger, privat Personen, Organisationen, Vereine und Verbände, Beherbergungs- und Gaststättenbetriebe		

**Teilergebnishaushalt
Produkt 1503 Tourismus**

Gemeinde Wehrheim

Produktbereich 15 Wirtschaft und Tourismus
Produktgruppe 150 Wirtschaft und Tourismus
Produkt 1503 Tourismus

			Haushaltsansatz		Ergebnis des Jahresabschlusses 2023
Nr.	Konten	Bezeichnung	2025	2024	
1	2	3	4	5	6
		Ordentliche Erträge			
01	50	Privatrechtliche Leistungsentgelte	-810	-800	-895
02	51	Öffentlich-rechtliche Leistungsentgelte			
03	548-549	Kostensatzleistungen und -erstattungen			
04	52	Bestandsveränderungen und aktivierte Eigenleistungen			
05	55	Steuern und steuerähnliche Erträge einschl. Erträge aus gesetzlichen Umlagen			
06	547	Erträge aus Transferleistungen			
07	540-543	Erträge aus Zuweisungen und Zuschüssen für lfd. Zwecke und allgemeine Umlagen			
08	546	Erträge aus der Auflösung von Sonderposten aus Investitionszuweisungen, -zuschüssen und Investitionsbeiträgen			
09	53	Sonstige ordentliche Erträge			
10		Summe der ordentlichen Erträge (Nr. 1 bis 9)	-810	-800	-895
		Ordentliche Aufwendungen			
11	62, 63, 640-643, 647-649, 65	Personalaufwendungen	20.750	19.820	18.519
12	644-646	Versorgungsaufwendungen	1.360	1.280	1.078
13	60, 61, 67-69	Aufwendungen für Sach- und Dienstleistungen	45.000	31.670	22.303
14	66	Abschreibungen			
15	71	Aufwendungen für Zuweisungen und Zuschüsse sowie besondere Finanzaufwendungen	5.050	5.000	5.000
16	73	Steueraufwendungen einschl. Aufwendungen aus gesetzlichen Umlageverpflichtungen			
17	72	Transferaufwendungen			
18	70, 74, 76	Sonstige ordentliche Aufwendungen			
19		Summe der ordentlichen Aufwendungen (Nr. 11 bis 18)	72.160	57.770	46.900
20		Verwaltungsergebnis (Nr. 10 ./ Nr. 19)	71.350	56.970	46.005
21	56, 57	Finanzerträge			
22	77	Finanzaufwendungen			
23		Finanzergebnis (Nr. 21 bis Nr. 22)			
24		Ordentliches Ergebnis (Verwaltungsergebnis und Finanzergebnis Nr. 20 und Nr. 23)	71.350	56.970	46.005
25	59	Außerordentliche Erträge	-6.550	-6.500	-252
26	79	Außerordentliche Aufwendungen			
27		Außerordentliches Ergebnis (Nr. 25 ./ Nr. 26)	-6.550	-6.500	-252
28		Jahresergebnis vor internen Leistungsbeziehungen (ordentliches Ergebnis und außerordentliches Ergebnis Nr. 24 und Nr. 27)	64.800	50.470	45.753
29		Erlöse der internen Leistungsbeziehungen			
30		Kosten der internen Leistungsbeziehungen			
31		Ergebnis der internen Leistungsbeziehungen			
32		Jahresergebnis nach internen Leistungsbeziehungen	64.800	50.470	45.753

**Teilfinanzhaushalt
Produkt 1503 Tourismus**

Gemeinde Wehrheim

Produktbereich	15	Wirtschaft und Tourismus
Produktgruppe	150	Wirtschaft und Tourismus
Produkt	1503	Tourismus

		Haushaltsansatz				Investitions- und Investitionsförderungsmaßnahmen	
Nr.	Bezeichnung	2025	Verpflichtungs-ermächtigungen	2024	Ergebnis des Jahresabschlusses 2023	Gesamtauszahlungsbedarf	davon bisher bereitgestellt
1	2	3	4	5	6	7	8
	Einzahlungen aus Investitionstätigkeit						
20	+ Einz. aus Investitionszuweis. und -zuschüssen sowie aus Investitionsbeiträgen						
21	+ Einz. aus Abgängen von Vermögensgegenständen des Sachanlagevermögens und des immateriellen Anlagevermögens						
22	+ Einz. aus Abgängen von Vermögensgegenständen des Finanzanlagevermögens						
	Einzahlungen aus Finanzierungstätigkeit						
31	+ Einz. aus der Aufnahme v. Krediten und wirtschaftlich vergleichbaren Vorgängen für Investitionen						
	Summe						
	Auszahlungen aus Investitionstätigkeit						
24	- Ausz. für den Erwerb von Grundstücken und Gebäuden						
25	- Ausz. für Baumaßnahmen			-7.000		-7.000	-7.000
26	- Ausz. für Investitionen in das sonstige Sachanlagevermögen und immaterielle Anlagevermögen davon: Ausz. aus gewährten Investitionszuweisungen und -zuschüssen	-5.000		-6.000		-20.000	-11.000
27	- Ausz. für Investitionen in das Finanzanlagevermögen						
	Auszahlungen aus Finanzierungstätigkeit						
32	- Ausz. für die Tilgung von Krediten und wirtschaftlich vergleichbaren Vorgängen für Investitionen						
	Summe	-5.000		-13.000		-27.000	-18.000
	Saldo (Einzahlungen ./ Auszahlungen)	-5.000		-13.000		-27.000	-18.000

Übersicht über die Investitionsmaßnahmen

Bezeichnung	Jahresergebnis 2023	Ansatz 2024 2025	Verpflichtungs-ermächtigungen	Finanzplan 2026	Finanzplan 2027 2028	Bisher bereitgestellt	Gesamt Ein- und Auszahl.
1	2	3	4	5	6	7	8
Zugang BGA Tourismus		-6.000 -5.000		-3.000	-3.000 -3.000	-11.000	-2.023
Infotafeln Radwege		-7.000				-7.000	-5.359

**Teilergebnishaushalt
Kostenstelle 1503-100 Tourismus, Förderung Fremdenverkehr**

Gemeinde Wehrheim

Produktbereich	15	Wirtschaft und Tourismus
Produktgruppe	150	Wirtschaft und Tourismus
Produkt	1503	Tourismus
Kostenstelle	1503-100	Tourismus, Förderung Fremdenverkehr

		Haushaltsansatz			Ergebnis des Jahresabschlusses 2023
Nr.	Konten	Bezeichnung	2025	2024	
1	2	3	4	5	6
		Ordentliche Erträge			
01	50	Privatrechtliche Leistungsentgelte	-810	-800	-895
02	51	Öffentlich-rechtliche Leistungsentgelte			
03	548-549	Kostenersatzleistungen und -erstattungen			
04	52	Bestandsveränderungen und aktivierte Eigenleistungen			
05	55	Steuern und steuerähnliche Erträge einschl. Erträge aus gesetzlichen Umlagen			
06	547	Erträge aus Transferleistungen			
07	540-543	Erträge aus Zuweisungen und Zuschüssen für lfd. Zwecke und allgemeine Umlagen			
08	546	Erträge aus der Auflösung von Sonderposten aus Investitionszuweisungen, -zuschüssen und Investitionsbeiträgen			
09	53	Sonstige ordentliche Erträge			
10		Summe der ordentlichen Erträge (Nr. 1 bis 9)	-810	-800	-895
		Ordentliche Aufwendungen			
11	62, 63, 640-643, 647-649, 65	Personalaufwendungen	20.750	19.820	18.519
12	644-646	Versorgungsaufwendungen	1.360	1.280	1.078
13	60, 61, 67-69	Aufwendungen für Sach- und Dienstleistungen	45.000	31.670	22.303
14	66	Abschreibungen			
15	71	Aufwendungen für Zuweisungen und Zuschüsse sowie besondere Finanzaufwendungen	5.050	5.000	5.000
16	73	Steueraufwendungen einschl. Aufwendungen aus gesetzlichen Umlageverpflichtungen			
17	72	Transferaufwendungen			
18	70, 74, 76	Sonstige ordentliche Aufwendungen			
19		Summe der ordentlichen Aufwendungen (Nr. 11 bis 18)	72.160	57.770	46.900
20		Verwaltungsergebnis (Nr. 10 ./ Nr. 19)	71.350	56.970	46.005
21	56, 57	Finanzerträge			
22	77	Finanzaufwendungen			
23		Finanzergebnis (Nr. 21 bis Nr. 22)			
24		Ordentliches Ergebnis (Verwaltungsergebnis und Finanzergebnis Nr. 20 und Nr. 23)	71.350	56.970	46.005
25	59	Außerordentliche Erträge	-6.550	-6.500	-252
26	79	Außerordentliche Aufwendungen			
27		Außerordentliches Ergebnis (Nr. 25 ./ Nr. 26)	-6.550	-6.500	-252
28		Jahresergebnis vor internen Leistungsbeziehungen (ordentliches Ergebnis und außerordentliches Ergebnis Nr. 24 und Nr. 27)	64.800	50.470	45.753
29		Erlöse der internen Leistungsbeziehungen			
30		Kosten der internen Leistungsbeziehungen			
31		Ergebnis der internen Leistungsbeziehungen			
32		Jahresergebnis nach internen Leistungsbeziehungen	64.800	50.470	45.753

**Teilfinanzhaushalt
Kostenstelle 1503-100 Tourismus, Förderung Fremdenverkehr**

Gemeinde Wehrheim

Produktbereich	15	Wirtschaft und Tourismus
Produktgruppe	150	Wirtschaft und Tourismus
Produkt	1503	Tourismus
Kostenstelle	1503-100	Tourismus, Förderung Fremdenverkehr

		Haushaltsansatz				Investitions- und Investitionsförderungsmaßnahmen	
Nr.	Bezeichnung	2025	Verpflichtungs-ermächtigungen	2024	Ergebnis des Jahresabschlusses 2023	Gesamtauszahlungsbedarf	davon bisher bereitgestellt
1	2	3	4	5	6	7	8
	Einzahlungen aus Investitionstätigkeit						
20	+ Einz. aus Investitionszuweis. und -zuschüssen sowie aus Investitionsbeiträgen						
21	+ Einz. aus Abgängen von Vermögensgegenständen des Sachanlagevermögens und des immateriellen Anlagevermögens						
22	+ Einz. aus Abgängen von Vermögensgegenständen des Finanzanlagevermögens						
	Einzahlungen aus Finanzierungstätigkeit						
31	+ Einz. aus der Aufnahme v. Krediten und wirtschaftlich vergleichbaren Vorgängen für Investitionen						
	Summe						
	Auszahlungen aus Investitionstätigkeit						
24	- Ausz. für den Erwerb von Grundstücken und Gebäuden						
25	- Ausz. für Baumaßnahmen			-7.000		-7.000	-7.000
26	- Ausz. für Investitionen in das sonstige Sachanlagevermögen und immaterielle Anlagevermögen davon: Ausz. aus gewährten Investitionszuweisungen und -zuschüssen	-5.000		-6.000		-20.000	-11.000
27	- Ausz. für Investitionen in das Finanzanlagevermögen						
	Auszahlungen aus Finanzierungstätigkeit						
32	- Ausz. für die Tilgung von Krediten und wirtschaftlich vergleichbaren Vorgängen für Investitionen						
	Summe	-5.000		-13.000		-27.000	-18.000
	Saldo (Einzahlungen ./ Auszahlungen)	-5.000		-13.000		-27.000	-18.000

Übersicht über die Investitionsmaßnahmen

Bezeichnung	Jahresergebnis 2023	Ansatz 2024 2025	Verpflichtungs-ermächtigungen	Finanzplan 2026	Finanzplan 2027 2028	Bisher bereitgestellt	Gesamt Ein- und Auszahl.
1	2	3	4	5	6	7	8
Zugang BGA Tourismus		-6.000 -5.000		-3.000	-3.000 -3.000	-11.000	-2.023
Infotafeln Radwege		-7.000				-7.000	-5.359

PRODUKTBEREICH 16

ALLGEMEINE FINANZWIRTSCHAFT

**Teilergebnishaushalt
Produktgruppe 160 Allgemeine Finanzwirtschaft**

Gemeinde Wehrheim

Produktbereich 16 Allgemeine Finanzwirtschaft
Produktgruppe 160 Allgemeine Finanzwirtschaft

			Haushaltsansatz		Ergebnis des Jahresabschlusses 2023
Nr.	Konten	Bezeichnung	2025	2024	
1	2	3	4	5	6
		Ordentliche Erträge			
01	50	Privatrechtliche Leistungsentgelte			
02	51	Öffentlich-rechtliche Leistungsentgelte			
03	548-549	Kostensatzleistungen und -erstattungen			
04	52	Bestandsveränderungen und aktivierte Eigenleistungen			
05	55	Steuern und steuerähnliche Erträge einschl. Erträge aus gesetzlichen Umlagen	-16.666.570	-16.708.148	-17.865.463
06	547	Erträge aus Transferleistungen	-561.466	-505.822	-549.774
07	540-543	Erträge aus Zuweisungen und Zuschüssen für lfd. Zwecke und allgemeine Umlagen	-1.915.928		-2.950.944
08	546	Erträge aus der Auflösung von Sonderposten aus Investitionszuweisungen, -zuschüssen und Investitionsbeiträgen	-90	-880	-5.041
09	53	Sonstige ordentliche Erträge			
10		Summe der ordentlichen Erträge (Nr. 1 bis 9)	-19.144.054	-17.214.850	-21.371.222
		Ordentliche Aufwendungen			
11	62, 63, 640-643, 647-649, 65	Personalaufwendungen			
12	644-646	Versorgungsaufwendungen			
13	60, 61, 67-69	Aufwendungen für Sach- und Dienstleistungen			
14	66	Abschreibungen			9.156
15	71	Aufwendungen für Zuweisungen und Zuschüsse sowie besondere Finanzaufwendungen			
16	73	Steueraufwendungen einschl. Aufwendungen aus gesetzlichen Umlageverpflichtungen	10.062.522	10.941.757	10.355.004
17	72	Transferaufwendungen			
18	70, 74, 76	Sonstige ordentliche Aufwendungen			
19		Summe der ordentlichen Aufwendungen (Nr. 11 bis 18)	10.062.522	10.941.757	10.364.159
20		Verwaltungsergebnis (Nr. 10 ./ Nr. 19)	-9.081.532	-6.273.093	-11.007.063
21	56, 57	Finanzerträge	-125.000	-110.000	-207.684
22	77	Finanzaufwendungen	105.000	10.000	-29.372
23		Finanzergebnis (Nr. 21 bis Nr. 22)	-20.000	-100.000	-237.056
24		Ordentliches Ergebnis (Verwaltungsergebnis und Finanzergebnis Nr. 20 und Nr. 23)	-9.101.532	-6.373.093	-11.244.119
25	59	Außerordentliche Erträge			
26	79	Außerordentliche Aufwendungen			1
27		Außerordentliches Ergebnis (Nr. 25 ./ Nr. 26)			1
28		Jahresergebnis vor internen Leistungsbeziehungen (ordentliches Ergebnis und außerordentliches Ergebnis Nr. 24 und Nr. 27)	-9.101.532	-6.373.093	-11.244.118
29		Erlöse der internen Leistungsbeziehungen			
30		Kosten der internen Leistungsbeziehungen			
31		Ergebnis der internen Leistungsbeziehungen			
32		Jahresergebnis nach internen Leistungsbeziehungen	-9.101.532	-6.373.093	-11.244.118

**Teilfinanzhaushalt
Produktgruppe 160 Allgemeine Finanzwirtschaft**

Gemeinde Wehrheim

Produktbereich 16 Allgemeine Finanzwirtschaft
Produktgruppe 160 Allgemeine Finanzwirtschaft

		Haushaltsansatz			Investitions- und Investitionsförderungsmaßnahmen		
Nr.	Bezeichnung	2025	Verpflichtungs-ermächtigungen	2024	Ergebnis des Jahresabschlusses 2023	Gesamtauszahlungsbedarf	davon bisher bereitgestellt
1	2	3	4	5	6	7	8
	Einzahlungen aus Investitionstätigkeit						
20	+ Einz. aus Investitionszuweis. und -zuschüssen sowie aus Investitionsbeiträgen						
21	+ Einz. aus Abgängen von Vermögensgegenständen des Sachanlagevermögens und des immateriellen Anlagevermögens						
22	+ Einz. aus Abgängen von Vermögensgegenständen des Finanzanlagevermögens						
	Einzahlungen aus Finanzierungstätigkeit						
31	+ Einz. aus der Aufnahme v. Krediten und wirtschaftlich vergleichbaren Vorgängen für Investitionen	3.370.000		3.611.600			
	Summe	3.370.000		3.611.600			
	Auszahlungen aus Investitionstätigkeit						
24	- Ausz. für den Erwerb von Grundstücken und Gebäuden						
25	- Ausz. für Baumaßnahmen						
26	- Ausz. für Investitionen in das sonstige Sachanlagevermögen und immaterielle Anlagevermögen davon: Ausz. aus gewährten Investitionszuweisungen und -zuschüssen						
27	- Ausz. für Investitionen in das Finanzanlagevermögen						
	Auszahlungen aus Finanzierungstätigkeit						
32	- Ausz. für die Tilgung von Krediten und wirtschaftlich vergleichbaren Vorgängen für Investitionen	-115.000		-110.000		-2.148.614	-1.347.272
	Summe	-115.000		-110.000		-2.148.614	-1.347.272
	Saldo (Einzahlungen ./ Auszahlungen)	3.255.000		3.501.600		-2.148.614	-1.347.272

Übersicht über die Investitionsmaßnahmen

Bezeichnung	Jahresergebnis 2023	Ansatz 2024 2025	Verpflichtungs-ermächtigungen	Finanzplan 2026	Finanzplan 2027 2028	Bisher bereitgestellt	Gesamt Ein- und Auszahl.
1	2	3	4	5	6	7	8
Kreditaufnahme vom Kreditmarkt		3.611.600 3.370.000		5.618.200	1.865.500 341.000	11.743.355	

Produktbeschreibung Produkt 1601 Steuern, allgemeine Zuweisungen, allg. Umlagen		
Gemeinde Wehrheim		
Produktbereich	16	Allgemeine Finanzwirtschaft
Produktgruppe	160	Allgemeine Finanzwirtschaft
Produkt	1601	Steuern, allgemeine Zuweisungen, allg. Umlagen
Verantwortliche Organisationseinheit Steuern, Zuweisungen, Umlagen		Verantwortliche Person(en) Benjamin Sturm
Pflichtaufgaben	Ja	
Rechtsbindungsgrad	muss	
Kurzbeschreibung Gemeindesteuern, Steueranteile, Steuerbeteiligung und steuerähnliche Einnahmen, sowie damit im Zusammenhang stehende Ausgaben, Ausgleichsleistungen nach dem Familienlastausgleich, Schlüsselzuweisungen, Bedarfs- und Finanzzuweisungen, allgemeine Umlagen, wie Kreis- und Schulumlage, allgemeine Investitionspauschale, Investitionsschlüsselzuweisungen, sonstige pauschale Investitionszuweisungen. Beteiligung bei der Produkterstellung: Steuerverwaltung, Fachbehörden, externe Unternehmen, andere Gebietskörperschaften und städtische Gremien		
Erläuterungen Planung und Vereinnahmung der Steueranteile aus der Einkommens- und Umsatzsteuer. Geltendmachung der Realsteuern über Bescheiderteilung. Umsetzung der Bestimmungen zum Finanzausgleichsgesetz.		
Allgemeine Ziele Rechtzeitige und vollständige Steuerfestsetzung. Beachtung aller gesetzlichen Bestimmungen.		
Zielgruppe Gemeindliche Gremien, Verwaltungsführung, Aufsichtsbehörden, Abgabepflichtige, Fach- und Finanzbehörden, Bürgerinnen/ Bürger		

**Teilergebnishaushalt
Produkt 1601 Steuern, allgemeine Zuweisungen, allg. Umlagen**

Gemeinde Wehrheim

Produktbereich 16 Allgemeine Finanzwirtschaft
Produktgruppe 160 Allgemeine Finanzwirtschaft
Produkt 1601 Steuern, allgemeine Zuweisungen, allg. Umlagen

			Haushaltsansatz		Ergebnis des Jahresabschlusses 2023
Nr.	Konten	Bezeichnung	2025	2024	
1	2	3	4	5	6
		Ordentliche Erträge			
01	50	Privatrechtliche Leistungsentgelte			
02	51	Öffentlich-rechtliche Leistungsentgelte			
03	548-549	Kostensatzleistungen und -erstattungen			
04	52	Bestandsveränderungen und aktivierte Eigenleistungen			
05	55	Steuern und steuerähnliche Erträge einschl. Erträge aus gesetzlichen Umlagen	-16.666.570	-16.708.148	-17.865.463
06	547	Erträge aus Transferleistungen	-561.466	-505.822	-549.774
07	540-543	Erträge aus Zuweisungen und Zuschüssen für lfd. Zwecke und allgemeine Umlagen	-1.915.928		-2.950.944
08	546	Erträge aus der Auflösung von Sonderposten aus Investitionszuweisungen, -zuschüssen und Investitionsbeiträgen	-90	-880	-5.041
09	53	Sonstige ordentliche Erträge			
10		Summe der ordentlichen Erträge (Nr. 1 bis 9)	-19.144.054	-17.214.850	-21.371.222
		Ordentliche Aufwendungen			
11	62, 63, 640-643, 647-649, 65	Personalaufwendungen			
12	644-646	Versorgungsaufwendungen			
13	60, 61, 67-69	Aufwendungen für Sach- und Dienstleistungen			
14	66	Abschreibungen			9.156
15	71	Aufwendungen für Zuweisungen und Zuschüsse sowie besondere Finanzaufwendungen			
16	73	Steueraufwendungen einschl. Aufwendungen aus gesetzlichen Umlageverpflichtungen	10.062.522	10.941.757	10.355.004
17	72	Transferaufwendungen			
18	70, 74, 76	Sonstige ordentliche Aufwendungen			
19		Summe der ordentlichen Aufwendungen (Nr. 11 bis 18)	10.062.522	10.941.757	10.364.159
20		Verwaltungsergebnis (Nr. 10 ./ Nr. 19)	-9.081.532	-6.273.093	-11.007.063
21	56, 57	Finanzerträge	-75.000	-75.000	-162.521
22	77	Finanzaufwendungen			-29.372
23		Finanzergebnis (Nr. 21 bis Nr. 22)	-75.000	-75.000	-191.893
24		Ordentliches Ergebnis (Verwaltungsergebnis und Finanzergebnis Nr. 20 und Nr. 23)	-9.156.532	-6.348.093	-11.198.956
25	59	Außerordentliche Erträge			
26	79	Außerordentliche Aufwendungen			1
27		Außerordentliches Ergebnis (Nr. 25 ./ Nr. 26)			1
28		Jahresergebnis vor internen Leistungsbeziehungen (ordentliches Ergebnis und außerordentliches Ergebnis Nr. 24 und Nr. 27)	-9.156.532	-6.348.093	-11.198.955
29		Erlöse der internen Leistungsbeziehungen			
30		Kosten der internen Leistungsbeziehungen			
31		Ergebnis der internen Leistungsbeziehungen			
32		Jahresergebnis nach internen Leistungsbeziehungen	-9.156.532	-6.348.093	-11.198.955

**Teilergebnishaushalt
Kostenstelle 1601-100 Steuern, Zuweisungen, Umlagen**

Gemeinde Wehrheim

Produktbereich	16	Allgemeine Finanzwirtschaft
Produktgruppe	160	Allgemeine Finanzwirtschaft
Produkt	1601	Steuern, allgemeine Zuweisungen, allg. Umlagen
Kostenstelle	1601-100	Steuern, Zuweisungen, Umlagen

		Haushaltsansatz			
Nr.	Konten	Bezeichnung	2025	2024	Ergebnis des Jahresabschlusses 2023
1	2	3	4	5	6
		Ordentliche Erträge			
01	50	Privatrechtliche Leistungsentgelte			
02	51	Öffentlich-rechtliche Leistungsentgelte			
03	548-549	Kostenersatzleistungen und -erstattungen			
04	52	Bestandsveränderungen und aktivierte Eigenleistungen			
05	55	Steuern und steuerähnliche Erträge einschl. Erträge aus gesetzlichen Umlagen	-16.666.570	-16.708.148	-17.865.463
06	547	Erträge aus Transferleistungen	-561.466	-505.822	-549.774
07	540-543	Erträge aus Zuweisungen und Zuschüssen für lfd. Zwecke und allgemeine Umlagen	-1.915.928		-2.950.944
08	546	Erträge aus der Auflösung von Sonderposten aus Investitionszuweisungen, -zuschüssen und Investitionsbeiträgen	-90	-880	-5.041
09	53	Sonstige ordentliche Erträge			
10		Summe der ordentlichen Erträge (Nr. 1 bis 9)	-19.144.054	-17.214.850	-21.371.222
		Ordentliche Aufwendungen			
11	62, 63, 640-643, 647-649, 65	Personalaufwendungen			
12	644-646	Versorgungsaufwendungen			
13	60, 61, 67-69	Aufwendungen für Sach- und Dienstleistungen			
14	66	Abschreibungen			9.156
15	71	Aufwendungen für Zuweisungen und Zuschüsse sowie besondere Finanzaufwendungen			
16	73	Steueraufwendungen einschl. Aufwendungen aus gesetzlichen Umlageverpflichtungen	10.062.522	10.941.757	10.355.004
17	72	Transferaufwendungen			
18	70, 74, 76	Sonstige ordentliche Aufwendungen			
19		Summe der ordentlichen Aufwendungen (Nr. 11 bis 18)	10.062.522	10.941.757	10.364.159
20		Verwaltungsergebnis (Nr. 10 ./ Nr. 19)	-9.081.532	-6.273.093	-11.007.063
21	56, 57	Finanzerträge	-75.000	-75.000	-162.521
22	77	Finanzaufwendungen			-29.372
23		Finanzergebnis (Nr. 21 bis Nr. 22)	-75.000	-75.000	-191.893
24		Ordentliches Ergebnis (Verwaltungsergebnis und Finanzergebnis Nr. 20 und Nr. 23)	-9.156.532	-6.348.093	-11.198.956
25	59	Außerordentliche Erträge			
26	79	Außerordentliche Aufwendungen			1
27		Außerordentliches Ergebnis (Nr. 25 ./ Nr. 26)			1
28		Jahresergebnis vor internen Leistungsbeziehungen (ordentliches Ergebnis und außerordentliches Ergebnis Nr. 24 und Nr. 27)	-9.156.532	-6.348.093	-11.198.955
29		Erlöse der internen Leistungsbeziehungen			
30		Kosten der internen Leistungsbeziehungen			
31		Ergebnis der internen Leistungsbeziehungen			
32		Jahresergebnis nach internen Leistungsbeziehungen	-9.156.532	-6.348.093	-11.198.955

Erläuterungen zu Kostenstelle 1601-100

Gliederung 05

Schlüsselzuweisungen

Aufgrund des Gesetzes zur Regelung des Finanzausgleichs (FAG) in der jeweils geltenden Fassung wird den Gemeinden und Gemeindeverbänden ein Anteil am Steueraufkommen des Landes zugewiesen.

Gemeindeanteil an der Einkommensteuer

Die Gemeinden erhalten nach dem Gemeindefinanzreformgesetz 15 v.H. des Aufkommens an Lohnsteuer und veranlagter Einkommensteuer, sowie 12 v.H. des Aufkommens aus dem Zinsabschlag. Dieser Anteil der Gemeinden wird entsprechend den Ergebnissen der Bundesstatistiken über die Lohn- und veranlagte Einkommensteuer unter Berücksichtigung bestimmter Höchstbeträge (Grundbeträge) verteilt.

Gemeindeanteil an der Umsatzsteuer

Mit Wirkung ab dem Jahre 2009 wurde schrittweise ein endgültiger, fortschreibungsfähiger und bundeseinheitlicher Schlüssel für die Verteilung des Gemeindeanteils an der Umsatzsteuer eingeführt. Danach setzen sich ab 2012 die Schlüsselzahlen zu 50% aus dem nichtfortschreibungsfähigen (Alt-) Bestandteil und aus dem fortschreibungsfähigen Bestandteil gemäß § 5b des Gemeindefinanzreformgesetzes zusammen. Ab dem Haushaltsjahr 2019 erhalten die Kommunen höhere Zuweisungen beim Gemeindeanteil an der Umsatzsteuer. Diese Mittel wurden im Rahmen der Einigung zwischen Bund und Ländern zur Änderung der Finanzverteilung aufgrund der Integrationskosten den Kommunen zugesprochen.

Gliederung 16

Kreis- und Schulumlage

Zur Ermittlung der Kreisumlage, des Zuschlags zur Kreisumlage (Schulumlage) sowie der Schlüsselzuweisungen werden die vom Land Hessen jährlich neu festgelegten Finanzausgleichsmassen zu Grunde gelegt.

Kreisumlage 38,35 v.H.

Schulumlage 17,76 v.H.

Gewerbesteuerumlage

Die Gewerbesteuerumlage ist gem. § 6 Gemeindefinanzreformgesetz von den Gemeinden an das für sie zuständige Finanzamt abzuführen. Die Umlage ermittelt sich nach dem IST-Aufkommen der Gewerbebesteuer, geteilt durch den Hebesatz der Gemeinde, multipliziert mit der Summe der Vervielfältiger.

Heimatumlage

Ab dem Haushaltsjahr 2020 ist eine Heimatumlage zu zahlen. Der Vervielfältiger der bundesgesetzlich geregelten Gewerbesteuerumlage gem. § 6 Gemeindefinanzreformgesetz wurde ab dem Haushaltsjahr 2020 von 64 Punkten auf 35 Punkte gesenkt. Dies hätte für die Städte und Gemeinden eine erhebliche Reduzierung der Aufwendungen im Bereich der Gewerbesteuerumlage bedeutet. Das Land Hessen hat aber nun eine „Heimatumlage“ beschlossen, die sich mit einem Vervielfältiger von 21,75 Punkten am Gewerbesteueraufkommen bemisst.

Haushaltsplan 2025

Produktbeschreibung		
Produkt 1602 Sonst. allgemeine Finanzwirtschaft		
Gemeinde Wehrheim		
Produktbereich	16	Allgemeine Finanzwirtschaft
Produktgruppe	160	Allgemeine Finanzwirtschaft
Produkt	1602	Sonst. allgemeine Finanzwirtschaft
Verantwortliche Organisationseinheit		Verantwortliche Person(en)
Sonst. allgemeine Finanzwirtschaft		Benjamin Sturm
Pflichtaufgaben	Ja	
Rechtsbindungsgrad	muss	
Kurzbeschreibung		
Zinsen aus Geldanlagen einschließlich Zinsen im Kontokorrentverkehr, Zinsen für Kassenkredite, kalkulatorische Einnahmen, Deckungsreserven		
Erläuterungen		
Leistungen: Ordnungsgemäße Umsetzung des Finanzmittelmanagements. Ermittlung der kalkulatorischen Einnahmen.		
Allgemeine Ziele		
Wirtschaftliche Verwaltung der vorhandenen und zu beschaffenden Zahlungsmittel.		
Zielgruppe		
Städtische Gremien, Verwaltungsführung, Kreditinstitute		

**Teilergebnishaushalt
Produkt 1602 Sonst. allgemeine Finanzwirtschaft**

Gemeinde Wehrheim

Produktbereich	16	Allgemeine Finanzwirtschaft
Produktgruppe	160	Allgemeine Finanzwirtschaft
Produkt	1602	Sonst. allgemeine Finanzwirtschaft

		Haushaltsansatz			
Nr.	Konten	Bezeichnung	2025	2024	Ergebnis des Jahresabschlusses 2023
1	2	3	4	5	6
		Ordentliche Erträge			
01	50	Privatrechtliche Leistungsentgelte			
02	51	Öffentlich-rechtliche Leistungsentgelte			
03	548-549	Kostensatzleistungen und -erstattungen			
04	52	Bestandsveränderungen und aktivierte Eigenleistungen			
05	55	Steuern und steuerähnliche Erträge einschl. Erträge aus gesetzlichen Umlagen			
06	547	Erträge aus Transferleistungen			
07	540-543	Erträge aus Zuweisungen und Zuschüssen für lfd. Zwecke und allgemeine Umlagen			
08	546	Erträge aus der Auflösung von Sonderposten aus Investitionszuweisungen, -zuschüssen und Investitionsbeiträgen			
09	53	Sonstige ordentliche Erträge			
10		Summe der ordentlichen Erträge (Nr. 1 bis 9)			
		Ordentliche Aufwendungen			
11	62, 63, 640-643, 647-649, 65	Personalaufwendungen			
12	644-646	Versorgungsaufwendungen			
13	60, 61, 67-69	Aufwendungen für Sach- und Dienstleistungen			
14	66	Abschreibungen			
15	71	Aufwendungen für Zuweisungen und Zuschüsse sowie besondere Finanzaufwendungen			
16	73	Steueraufwendungen einschl. Aufwendungen aus gesetzlichen Umlageverpflichtungen			
17	72	Transferaufwendungen			
18	70, 74, 76	Sonstige ordentliche Aufwendungen			
19		Summe der ordentlichen Aufwendungen (Nr. 11 bis 18)			
20		Verwaltungsergebnis (Nr. 10 ./ Nr. 19)			
21	56, 57	Finanzerträge	-50.000	-35.000	-45.163
22	77	Finanzaufwendungen	105.000	10.000	
23		Finanzergebnis (Nr. 21 bis Nr. 22)	55.000	-25.000	-45.163
24		Ordentliches Ergebnis (Verwaltungsergebnis und Finanzergebnis Nr. 20 und Nr. 23)	55.000	-25.000	-45.163
25	59	Außerordentliche Erträge			
26	79	Außerordentliche Aufwendungen			
27		Außerordentliches Ergebnis (Nr. 25 ./ Nr. 26)			
28		Jahresergebnis vor internen Leistungsbeziehungen (ordentliches Ergebnis und außerordentliches Ergebnis Nr. 24 und Nr. 27)	55.000	-25.000	-45.163
29		Erlöse der internen Leistungsbeziehungen			
30		Kosten der internen Leistungsbeziehungen			
31		Ergebnis der internen Leistungsbeziehungen			
32		Jahresergebnis nach internen Leistungsbeziehungen	55.000	-25.000	-45.163

**Teilfinanzhaushalt
Produkt 1602 Sonst. allgemeine Finanzwirtschaft**

Gemeinde Wehrheim

Produktbereich	16	Allgemeine Finanzwirtschaft
Produktgruppe	160	Allgemeine Finanzwirtschaft
Produkt	1602	Sonst. allgemeine Finanzwirtschaft

		Haushaltsansatz				Investitions- und Investitionsförderungsmaßnahmen	
Nr.	Bezeichnung	2025	Verpflichtungs-ermächtigungen	2024	Ergebnis des Jahresabschlusses 2023	Gesamt-auszahlungsbedarf	davon bisher bereitgestellt
1	2	3	4	5	6	7	8
	Einzahlungen aus Investitionstätigkeit						
20	+ Einz. aus Investitionszuweis. und -zuschüssen sowie aus Investitionsbeiträgen						
21	+ Einz. aus Abgängen von Vermögensgegenständen des Sachanlagevermögens und des immateriellen Anlagevermögens						
22	+ Einz. aus Abgängen von Vermögensgegenständen des Finanzanlagevermögens						
	Einzahlungen aus Finanzierungstätigkeit						
31	+ Einz. aus der Aufnahme v. Krediten und wirtschaftlich vergleichbaren Vorgängen für Investitionen	3.370.000		3.611.600			
	Summe	3.370.000		3.611.600			
	Auszahlungen aus Investitionstätigkeit						
24	- Ausz. für den Erwerb von Grundstücken und Gebäuden						
25	- Ausz. für Baumaßnahmen						
26	- Ausz. für Investitionen in das sonstige Sachanlagevermögen und immaterielle Anlagevermögen davon: Ausz. aus gewährten Investitionszuweisungen und -zuschüssen						
27	- Ausz. für Investitionen in das Finanzanlagevermögen						
	Auszahlungen aus Finanzierungstätigkeit						
32	- Ausz. für die Tilgung von Krediten und wirtschaftlich vergleichbaren Vorgängen für Investitionen	-115.000		-110.000		-2.148.614	-1.347.272
	Summe	-115.000		-110.000		-2.148.614	-1.347.272
	Saldo (Einzahlungen ./ Auszahlungen)	3.255.000		3.501.600		-2.148.614	-1.347.272

Übersicht über die Investitionsmaßnahmen

Bezeichnung	Jahres-ergebnis 2023	Ansatz 2024 2025	Verpflichtungs-ermächtigungen	Finanzplan 2026	Finanzplan 2027 2028	Bisher bereitgestellt	Gesamt Ein- und Auszahl.
1	2	3	4	5	6	7	8
Kreditaufnahme vom Kreditmarkt		3.611.600 3.370.000		5.618.200	1.865.500 341.000	11.743.355	

**Teilergebnishaushalt
Kostenstelle 1602-100 Schuldendienst**

Gemeinde Wehrheim

Produktbereich	16	Allgemeine Finanzwirtschaft
Produktgruppe	160	Allgemeine Finanzwirtschaft
Produkt	1602	Sonst. allgemeine Finanzwirtschaft
Kostenstelle	1602-100	Schuldendienst

		Haushaltsansatz			Ergebnis des Jahresabschlusses 2023
Nr.	Konten	Bezeichnung	2025	2024	
1	2	3	4	5	6
		Ordentliche Erträge			
01	50	Privatrechtliche Leistungsentgelte			
02	51	Öffentlich-rechtliche Leistungsentgelte			
03	548-549	Kostenersatzleistungen und -erstattungen			
04	52	Bestandsveränderungen und aktivierte Eigenleistungen			
05	55	Steuern und steuerähnliche Erträge einschl. Erträge aus gesetzlichen Umlagen			
06	547	Erträge aus Transferleistungen			
07	540-543	Erträge aus Zuweisungen und Zuschüssen für lfd. Zwecke und allgemeine Umlagen			
08	546	Erträge aus der Auflösung von Sonderposten aus Investitionszuweisungen, -zuschüssen und Investitionsbeiträgen			
09	53	Sonstige ordentliche Erträge			
10		Summe der ordentlichen Erträge (Nr. 1 bis 9)			
		Ordentliche Aufwendungen			
11	62, 63, 640-643, 647-649, 65	Personalaufwendungen			
12	644-646	Versorgungsaufwendungen			
13	60, 61, 67-69	Aufwendungen für Sach- und Dienstleistungen			
14	66	Abschreibungen			
15	71	Aufwendungen für Zuweisungen und Zuschüsse sowie besondere Finanzaufwendungen			
16	73	Steueraufwendungen einschl. Aufwendungen aus gesetzlichen Umlageverpflichtungen			
17	72	Transferaufwendungen			
18	70, 74, 76	Sonstige ordentliche Aufwendungen			
19		Summe der ordentlichen Aufwendungen (Nr. 11 bis 18)			
20		Verwaltungsergebnis (Nr. 10 ./ Nr. 19)			
21	56, 57	Finanzerträge			
22	77	Finanzaufwendungen	105.000	10.000	
23		Finanzergebnis (Nr. 21 bis Nr. 22)	105.000	10.000	
24		Ordentliches Ergebnis (Verwaltungsergebnis und Finanzergebnis Nr. 20 und Nr. 23)	105.000	10.000	
25	59	Außerordentliche Erträge			
26	79	Außerordentliche Aufwendungen			
27		Außerordentliches Ergebnis (Nr. 25 ./ Nr. 26)			
28		Jahresergebnis vor internen Leistungsbeziehungen (ordentliches Ergebnis und außerordentliches Ergebnis Nr. 24 und Nr. 27)	105.000	10.000	
29		Erlöse der internen Leistungsbeziehungen			
30		Kosten der internen Leistungsbeziehungen			
31		Ergebnis der internen Leistungsbeziehungen			
32		Jahresergebnis nach internen Leistungsbeziehungen	105.000	10.000	

**Teilfinanzhaushalt
Kostenstelle 1602-100 Schuldendienst**

Gemeinde Wehrheim

Produktbereich	16	Allgemeine Finanzwirtschaft
Produktgruppe	160	Allgemeine Finanzwirtschaft
Produkt	1602	Sonst. allgemeine Finanzwirtschaft
Kostenstelle	1602-100	Schuldendienst

		Haushaltsansatz				Investitions- und Investitionsförderungsmaßnahmen	
Nr.	Bezeichnung	2025	Verpflichtungs-ermächtigungen	2024	Ergebnis des Jahresabschlusses 2023	Gesamtauszahlungsbedarf	davon bisher bereitgestellt
1	2	3	4	5	6	7	8
	Einzahlungen aus Investitionstätigkeit						
20	+ Einz. aus Investitionszuweis. und -zuschüssen sowie aus Investitionsbeiträgen						
21	+ Einz. aus Abgängen von Vermögensgegenständen des Sachanlagevermögens und des immateriellen Anlagevermögens						
22	+ Einz. aus Abgängen von Vermögensgegenständen des Finanzanlagevermögens						
	Einzahlungen aus Finanzierungstätigkeit						
31	+ Einz. aus der Aufnahme v. Krediten und wirtschaftlich vergleichbaren Vorgängen für Investitionen	3.370.000		3.611.600			
	Summe	3.370.000		3.611.600			
	Auszahlungen aus Investitionstätigkeit						
24	- Ausz. für den Erwerb von Grundstücken und Gebäuden						
25	- Ausz. für Baumaßnahmen						
26	- Ausz. für Investitionen in das sonstige Sachanlagevermögen und immaterielle Anlagevermögen davon: Ausz. aus gewährten Investitionszuweisungen und -zuschüssen						
27	- Ausz. für Investitionen in das Finanzanlagevermögen						
	Auszahlungen aus Finanzierungstätigkeit						
32	- Ausz. für die Tilgung von Krediten und wirtschaftlich vergleichbaren Vorgängen für Investitionen	-115.000		-110.000		-2.148.614	-1.347.272
	Summe	-115.000		-110.000		-2.148.614	-1.347.272
	Saldo (Einzahlungen ./ Auszahlungen)	3.255.000		3.501.600		-2.148.614	-1.347.272

Übersicht über die Investitionsmaßnahmen

Bezeichnung	Jahresergebnis 2023	Ansatz 2024 2025	Verpflichtungs-ermächtigungen	Finanzplan 2026	Finanzplan 2027 2028	Bisher bereitgestellt	Gesamt Ein- und Auszahl.
1	2	3	4	5	6	7	8
Kreditaufnahme vom Kreditmarkt		3.611.600 3.370.000		5.618.200	1.865.500 341.000	11.743.355	

**Teilergebnishaushalt
Kostenstelle 1602-101 Zinsen aus Geldanlagen**

Gemeinde Wehrheim

Produktbereich	16	Allgemeine Finanzwirtschaft
Produktgruppe	160	Allgemeine Finanzwirtschaft
Produkt	1602	Sonst. allgemeine Finanzwirtschaft
Kostenstelle	1602-101	Zinsen aus Geldanlagen

		Haushaltsansatz			
Nr.	Konten	Bezeichnung	2025	2024	Ergebnis des Jahresabschlusses 2023
1	2	3	4	5	6
		Ordentliche Erträge			
01	50	Privatrechtliche Leistungsentgelte			
02	51	Öffentlich-rechtliche Leistungsentgelte			
03	548-549	Kostenersatzleistungen und -erstattungen			
04	52	Bestandsveränderungen und aktivierte Eigenleistungen			
05	55	Steuern und steuerähnliche Erträge einschl. Erträge aus gesetzlichen Umlagen			
06	547	Erträge aus Transferleistungen			
07	540-543	Erträge aus Zuweisungen und Zuschüssen für lfd. Zwecke und allgemeine Umlagen			
08	546	Erträge aus der Auflösung von Sonderposten aus Investitionszuweisungen, -zuschüssen und Investitionsbeiträgen			
09	53	Sonstige ordentliche Erträge			
10		Summe der ordentlichen Erträge (Nr. 1 bis 9)			
		Ordentliche Aufwendungen			
11	62, 63, 640-643, 647-649, 65	Personalaufwendungen			
12	644-646	Versorgungsaufwendungen			
13	60, 61, 67-69	Aufwendungen für Sach- und Dienstleistungen			
14	66	Abschreibungen			
15	71	Aufwendungen für Zuweisungen und Zuschüsse sowie besondere Finanzaufwendungen			
16	73	Steueraufwendungen einschl. Aufwendungen aus gesetzlichen Umlageverpflichtungen			
17	72	Transferaufwendungen			
18	70, 74, 76	Sonstige ordentliche Aufwendungen			
19		Summe der ordentlichen Aufwendungen (Nr. 11 bis 18)			
20		Verwaltungsergebnis (Nr. 10 ./ Nr. 19)			
21	56, 57	Finanzerträge	-50.000	-35.000	-45.163
22	77	Finanzaufwendungen			
23		Finanzergebnis (Nr. 21 bis Nr. 22)	-50.000	-35.000	-45.163
24		Ordentliches Ergebnis (Verwaltungsergebnis und Finanzergebnis Nr. 20 und Nr. 23)	-50.000	-35.000	-45.163
25	59	Außerordentliche Erträge			
26	79	Außerordentliche Aufwendungen			
27		Außerordentliches Ergebnis (Nr. 25 ./ Nr. 26)			
28		Jahresergebnis vor internen Leistungsbeziehungen (ordentliches Ergebnis und außerordentliches Ergebnis Nr. 24 und Nr. 27)	-50.000	-35.000	-45.163
29		Erlöse der internen Leistungsbeziehungen			
30		Kosten der internen Leistungsbeziehungen			
31		Ergebnis der internen Leistungsbeziehungen			
32		Jahresergebnis nach internen Leistungsbeziehungen	-50.000	-35.000	-45.163

Haushaltsplan 2025

Produktbeschreibung		
Produkt 1603 Abwicklung der Vorjahre		
Gemeinde Wehrheim		
Produktbereich	16	Allgemeine Finanzwirtschaft
Produktgruppe	160	Allgemeine Finanzwirtschaft
Produkt	1603	Abwicklung der Vorjahre
Verantwortliche Organisationseinheit		Verantwortliche Person(en)
Abwicklung der Vorjahre		Benjamin Sturm
Pflichtaufgaben	Nein	
Rechtsbindungsgrad	muss	
Kurzbeschreibung		
Veranschlagung und Deckung der Vorjahre.		
Erläuterungen		
<i>Leistungen:</i> Ordnungsgemäße Ermittlung und Verbuchung von Fehlbeträgen.		
Allgemeine Ziele		
Ordnungsgemäße Verbuchung von angefallenen Fehlbeträgen aus Vorjahren.		
Zielgruppe		
Städtische Gremien, Verwaltungsführung		

MITTELFRISTIGE ERGEBNIS- UND FINANZPLANUNG

Haushaltsplan 2025

Ergebnisplanung 2024-2028

Gemeinde Wehrheim

Nr.	Bezeichnung	Ergebnis 2023	Ansatz 2024	Ansatz 2025	Plan 2026	Plan 2027	Plan 2028
	Erträge	0,00	0,00	0,00	0,00	0,00	0,00
50	Privatrechtliche Leistungsentgelte	-338.716,84	-390.133,50	-394.931,75	-399.838,73	-404.796,10	-409.793,01
51	Öffentlich-rechtliche Leistungsentgelte	-5.050.306,87	-5.716.647,00	-5.734.509,64	-5.980.060,75	-6.374.858,03	-6.528.961,34
548-549	Kostensatzleistungen und -erstattungen	-261.667,27	-281.550,00	-253.340,00	-253.930,00	-254.520,00	-255.110,00
52	Bestandsveränderungen & aktivierte Eigenleistungen	0,00	0,00	0,00	0,00	0,00	0,00
5500	Gemeindeanteil an der Einkommenssteuer	-8.587.069,00	-8.183.876,00	-9.149.131,00	-9.652.333,00	-10.086.688,00	-10.338.855,00
5504	Gemeindeanteil an der Umsatzsteuer	-625.438,10	-562.772,00	-585.601,00	-597.313,00	-609.259,00	-621.444,00
5551	Grundsteuer A	-41.131,36	-41.500,00	-21.114,00	-21.114,00	-21.114,00	-21.114,00
5552	Grundsteuer B	-1.887.761,13	-1.900.000,00	-1.850.000,00	-1.868.500,00	-1.887.185,00	-1.906.057,00
5553	Gewerbesteuer	-6.640.417,00	-5.935.000,00	-4.979.500,00	-5.208.475,00	-5.352.729,00	-5.501.311,00
5554	Grunderwerbsteuer	0,00	0,00	0,00	0,00	0,00	0,00
5559	Andere Steuern	-83.646,19	-85.000,00	-81.224,00	-81.224,00	-81.224,00	-81.224,00
558	Erträge aus Umlagen	0,00	0,00	0,00	0,00	0,00	0,00
55..	Sonst. Erträge aus Steuern, sonst. steuerähn. Erträge, sonst. Umlagen	0,00	0,00	0,00	0,00	0,00	0,00
547	Erträge aus Transferleistungen	-549.774,00	-505.822,00	-561.466,00	-575.502,00	-589.890,00	-604.638,00
540-543	Erträge aus Zuweisungen & Zuschüsse für lauf. Zwecke & allg. Umlagen	-4.555.769,34	-1.517.900,00	-3.723.788,00	-2.708.886,40	-2.591.091,55	-2.168.358,00
546	Erträge aus der Auflösung von Sonderposten	-422.488,80	-651.822,00	-810.088,00	-656.842,00	-404.160,00	-406.065,00
53	Sonstige Ordentliche Erträge	-714.330,98	-662.165,00	-661.454,25	-664.600,00	-667.746,00	-666.930,00
10	Summe der ordentlichen Erträge	-29.758.516,88	-26.434.187,50	-28.806.147,64	-28.668.618,88	-29.325.260,68	-29.509.860,35
	Aufwendungen						
62,63,..	Personalaufwendungen (62,63,640-643,647-649,65)	7.225.968,57	8.404.518,00	8.883.665,00	8.902.410,00	8.924.430,00	8.946.600,00
644-646	Versorgungsaufwendungen	750.653,53	779.623,00	821.240,00	824.740,00	828.500,00	832.300,00
60,61,..	Aufwendungen für Sach- und Dienstleistungen (60,61,67-69)	4.544.905,97	5.369.768,00	5.488.886,68	4.976.537,00	4.996.158,57	5.019.542,00
66	Abschreibungen	1.540.789,94	1.448.998,00	1.508.673,00	1.508.683,00	1.508.693,00	1.508.703,00
71	Aufw. für Zuw. & Zuschüsse sowie bes. Finanzaufwendungen	1.187.487,10	1.240.332,00	1.265.962,00	1.252.992,00	1.255.572,00	1.257.252,00
73	Steuerauf. einschl. Aufw. aus gesetzl. Umlageverpflichtungen	12.236.606,33	13.429.685,00	12.797.470,00	12.395.970,61	12.423.531,00	12.582.962,00
72	Transferaufwendungen	51.804,34	54.000,00	54.300,00	54.600,00	54.900,00	55.200,00
70,74,76	Sonstige ordentliche Aufwendungen	12.576,10	17.175,00	17.442,00	17.610,00	17.780,00	17.950,00
19	Summe der ordentlichen Aufwendungen	27.550.791,88	30.744.099,00	30.837.638,68	29.933.542,61	30.009.564,57	30.220.509,00
20	Verwaltungsergebnis	-2.207.725,00	4.309.911,50	2.031.491,04	1.264.923,73	684.303,89	710.648,65
56,57	Finanzerträge	-227.503,52	-144.700,00	-160.900,00	-161.300,00	-161.700,00	-162.100,00
77	Zinsen und ähnl. Aufwendungen	-20.936,62	23.700,00	118.700,00	203.700,00	343.700,00	389.700,00
23	Finanzergebnis	-248.440,14	-121.000,00	-42.200,00	42.400,00	182.000,00	227.600,00
24	Ordentliches Ergebnis	-2.456.165,14	4.188.911,50	1.989.291,04	1.307.323,73	866.303,89	938.248,65
59	Außerordentliche Erträge	-123.995,38	-14.900,00	-14.980,00	-15.060,45	-15.141,36	-15.200,00
79	Außerordentliche Aufwendungen	72.805,14	200,00	200,00	200,00	200,00	200,00
27	Außerordentliches Ergebnis	-51.190,24	-14.700,00	-14.780,00	-14.860,45	-14.941,36	-15.000,00
28	Jahresergebnis	-2.507.355,38	4.174.211,50	1.974.511,04	1.292.463,28	851.362,53	923.248,65

Haushaltsplan 2025

Mittelfristige Finanzplanung 2024-2028

Gemeinde Wehrheim

Nr.	Bezeichnung	Ergebnis 2023	Ansatz 2024	Ansatz 2025	Plan 2026	Plan 2027	Plan 2028
19	Zahlungsmittelüberschuss oder Zahlungsmittelbedarf aus laufender Verwaltungstätigkeit	6.109.284,34	-4.101.907,50	-1.228.966,04	-429.582,28	264.420,47	190.849,35
20	Einzahlungen aus Investitionszuweisungen und -zuschüssen sowie aus Investitionsbeiträgen	235.044,59	545.900,00	716.700,00	988.900,00	103.500,00	0,00
20A	davon: Einzahlungen für die ordentliche Tilgung von Krediten	0,00	0,00	0,00	0,00	0,00	0,00
21	Einzahlungen aus Abgängen von Vermögensgegenständen des Sachanlagevermögens und des immateriellen Anlagevermögens	13.061,56	1.726.400,00	1.726.400,00	801.400,00	1.400,00	1.400,00
22	Einzahlungen aus Abgängen von Vermögensgegenständen des Finanzanlagevermögens davon: Rückzahlung von gewährten Krediten	0,00	0,00	0,00	0,00	0,00	0,00
23	Summe der Einzahlungen aus Investitionstätigkeit	248.106,15	2.272.300,00	2.443.100,00	1.790.300,00	104.900,00	1.400,00
24	Auszahlungen für den Erwerb von Grundstücken und Gebäuden	-107.479,84	-779.200,00	-2.210.300,00	-2.625.000,00	-275.000,00	-5.000,00
25	Auszahlungen für Baumaßnahmen	-411.671,97	-3.326.100,00	-1.417.400,00	-3.233.500,00	-1.031.000,00	-16.000,00
26	Auszahlungen für Investitionen in das sonstige Sachanlagevermögen und immaterielle Anlagevermögen	-1.128.613,94	-1.728.600,00	-2.184.050,00	-1.536.550,00	-532.923,00	-393.923,00
	davon: Auszahlungen für Investitionszuweisungen, -zuschüsse und Investitionsbeiträge	-227.817,91	-729.000,00	-341.550,00	-341.550,00	-323.923,00	-223.923,00
27	Auszahlungen für Investitionen in das Finanzanlagevermögen davon: Auszahlungen für Ausleihungen	-12.206,49	-13.028,00	-12.230,00	-12.440,00	-12.650,00	-12.860,00
28	Summe der Auszahlungen aus Investitionstätigkeit	-1.659.972,24	-5.846.928,00	-5.823.980,00	-7.407.490,00	-1.851.573,00	-427.783,00
29	Zahlungsmittelüberschuss oder Zahlungsmittelbedarf aus Investitionstätigkeit	-1.411.866,09	-3.574.628,00	-3.380.880,00	-5.617.190,00	-1.746.673,00	-426.383,00
31	Einzahlungen aus der Aufnahme von Krediten und wirtschaftlich vergleichbaren Vorgängen für Investitionen	0,00	3.611.600,00	3.370.000,00	5.618.200,00	1.865.500,00	341.000,00
32	Auszahlungen für die Tilgung von Krediten und wirtschaftlich vergleichbaren Vorgängen für Investitionen	-48.826,36	-110.000,00	-115.000,00	-179.768,00	-292.132,00	-329.442,00
32A	davon: Auszahlungen für die ordentliche Tilgung von Krediten	-48.826,36	-110.000,00	-115.000,00	-179.768,00	-292.132,00	-329.442,00
33	Zahlungsmittelüberschuss oder Zahlungsmittelbedarf aus Finanzierungstätigkeit	-48.826,36	3.501.600,00	3.255.000,00	5.438.432,00	1.573.368,00	11.558,00
35	Nachrichtlich: Netto-Belastung ordentliche Tilgung von Krediten	-48.826,36	-110.000,00	-115.000,00	-179.768,00	-292.132,00	-329.442,00
35A	(Saldo der Einzahlungen abzüglich der Auszahlungen für die	0,00	0,00	0,00	0,00	0,00	0,00
35B	ordentliche Tilgung von Krediten	0,00	0,00	0,00	0,00	0,00	0,00
36	Nachrichtlich: Saldo Zahlungsmittelüberschuss oder Zahlungsmittelbedarf aus laufender Verwaltungstätigkeit abzüglich der Netto-Belastung für die ordentliche Tilgung von Krediten	6.060.457,98	-4.211.907,50	-1.343.966,04	-609.350,28	-27.711,53	-138.592,65

STELLENPLAN

Erläuterung zum Stellenplan

Veränderungen im Stellenplan

Im Einzelnen stellen sich die Veränderungen wie folgt dar:

Kostenstellen	Fachbereiche	Veränderung	+ Erhöh./ - Vermin.	Kurzerläuterung
Stellenplan Teil B				
0102-100	Zentrale Verwaltung	E8 1,00 alt E9a 1,00 neu		Höhergruppierung aufgrund tariflicher Vorgaben
0102-200	Personalbetreuung, Personalentwicklung	E9a 0,64 alt E9a 0,69 neu	+ 0,05	Interne Aufgaben Umstrukturierung innerhalb des Personalbereiches, entsprechende Stundenreduzierung auf Kostenstelle 0102-400
0102-400	Gesellschaft und Soziales	E6 0,70 alt E6 0,64 neu	- 0,06	Stundenreduzierung und Aufgabenübertragung zu Kostenstelle 0102-200
0103-200	Externes Rechnungswesen	E9a 4,44 alt E9a 4,76 neu	+ 0,32	Interne Umstrukturierung, Übernahmemöglichkeit Auszubildender
0103-400	Kommunale Steuern	E9b 1,00 alt E9b 2,00 neu	+ 1,00	Doppelbesetzung im Rahmen der Nachfolgeregelung Ausbringen eines KW Vermerks auf einer der Stellen
0202-100	Verwaltung und Bürgerservice	E8 1,03 alt E8 1,51 neu	+ 0,48	Erweiterung um 19 Stunden auf 3 Ganztagsstellen zzgl. einer 20 Stunden Kraft. Die Erweiterung ist notwendig aufgrund der gestiegenen Anforderungen an den Bereich des Bürgerservices
0202-300	Allgemeine Sicherheit und Ordnung	E9a 2,00 alt E9a 4,00 neu	+ 2,00	Erweiterung um 2 Stellen mit Sperrvermerk. Abschluss einer der Verwaltungsvereinbarung über die Bildung eines gemeinsamen Ordnungsbehörden Bezirks mit der Gemeinde Weilrod. Anforderung entsprechender Genehmigung bei übergeordneten Behörden. Die Freigabe erfolgt durch den HFA.
0203-100	Feuerwehrverwaltung	E6 0,51 alt E6 0,67 neu	+ 0,16	Erweiterung des Aufgabengebiets Brand- & Katastrophenschutz

Kostenstellen	Fachbereiche	Veränderung	+ Erhöh./ - Vermin.	Kurzerläuterung
1001-500	Grundstücksmanagement	E9b 0,72 alt E9b 0,69 neu E4 1,00 alt E4 0,00 neu	- 1,03	Weggang einer Verwaltungskraft, Umstrukturierungen innerhalb des Fachbereichs
1104-100	Betriebshof	E7 2,00 alt E7 3,00 neu E6 4,85 alt E6 5,38 neu E5 7,00 alt E5 6,97 neu E4 1,00 alt E4 0,00 neu	+ 0,51	Höhere Wertigkeit der Stellen aufgrund aktueller Rechtsprechung Schaffung einer 20 Stunden Assistenzstelle gem. aktueller Organisationsuntersuchung, teilweise Aufgabenübernahme aus Fachbereich 1001-500
	Summe Teil B:		+ 3,43	

Stellenplan Teil C				
0605-100	Betreute Grundschule	S8a 2,20 alt S8a 2,46 neu	+ 0,25	Stellenplan Erweiterung um 10 Wochenstunden aufgrund von Vollausslastung und aktueller Überbelegung
	Summe Teil C:		+ 0,25	
	Gesamt:		+ 3,68	

Stellenplan

Teil A: Beamtinnen und Beamte

Datum: 01.01.2025

Seite: 1

I Gemeinde Wehrheim	Bezeichnung	Besoldungsgruppen nach dem Hessischen Besoldungsgesetz			Beamtinnen und Beamte zusammen 2025	Zahl der Stellen nach dem Stellenplan 2024	Zahl der am 30.06.2024 tatsächlich besetzten Stellen	Vermerke, Erläuterungen
		b) höherer Dienst	c) gehobener Dienst					
		A16	A13	A12				
0101-110	Gemeindeorgane	1,00			1,00	1,00		
0102-100	Zentrale Verwaltung		1,00		1,00	1,00		
0901-100	Bauverwaltung			1,00	1,00	1,00		
Stellenplan 2025		1,00	1,00	1,00	3,00			
Stellenplan 2024		1,00	1,00	1,00				
Zahl der am 30.06.2024 besetzten Stellen		1,00	1,00	1,00		3,00		

Stellenplan Teil A: Beamtinnen und Beamte

Datum: 01.01.2025

Seite: 2

II. Sondervermögen mit Sonderrechnungen	Besoldungsgruppen nach dem Hessischen Besoldungsgesetz			Beamtinnen und Beamte zusammen 2025	Zahl der Stellen nach dem Stellenplan 2024	Zahl der am 30.06.2024 tatsächlich besetzten Stellen	Vermerke, Erläuterungen
	b) höherer Dienst	c) gehobener Dienst					
Teilhaushalt	A16	A13	A12				
Stellenplan 2025					0,00		
Stellenplan 2024							
Zahl der am 30.06.2024 besetzten Stellen						0,00	

Stellenplan

Datum: 01.01.2025

Teil B: Arbeitnehmer außerhalb des Sozial- und Erziehungsdienstes

Seite: 1

I Gemeinde Wehrheim Teilhaushalt	Bezeichnung	Entgeltgruppen nach dem Tarifvertrag für den öffentlichen Dienst													Arbeitsm -mer zusammen 2025	Zahl der Stellen nach dem Stellenplan 2024	Zahl der am 30.06.2024 tatsächlich besetzten Stellen	Vermerke, Erläuterungen		
		13	12	11	10	09c	09b	09a	08	07	06	05	04	02a					02	01
0102-100	Zentrale Verwaltung			0,64			2,00										2,00	4,64	3,51	
0102-110	Zentrale Botendienste														0,30			0,30	0,23	
0102-200	Personalbetreuung, Personalentwicklung					0,82	0,69											1,51	1,46	1,41
0102-400	Gesellschaft und Soziales			0,90			1,77	1,00		0,64								4,31	4,37	4,36
0103-100	Haushalt und Beteiligungen	1,00																1,00	1,00	1,00
0103-200	Externes Rechnungswesen																	4,76	4,44	4,87
0103-400	Kommunale Steuern					2,00				0,51								2,51	1,51	1,00
																				1,00* KW Nachfolgeregelung
0202-100	Verwaltung und Bürgerservice						2,00	1,51										3,51	3,03	2,51
0202-200	Standesamt					0,80												0,80	0,80	0,77
0202-300	Allgemeine Sicherheit und Ordnung				1,00		4,00											5,00	3,00	3,00
0203-100	Feuerwehrverwaltung									0,67								0,67	0,51	0,51
0402-100	Bücherei/Leseraum													0,30				0,30	0,30	0,15
0604-100	Verwaltung Kinderbetreuung							0,69										0,69	0,69	0,69
0604-110	Kindertagesstätte Bügel											0,80	0,26					1,06	1,06	1,28
0604-120	Kindertagesstätte Apfelzwerge												1,00					1,00	1,00	1,00
0604-130	Kindertagesstätte Kleine Strolche												1,10					1,10	1,10	1,03
0604-140	Kindergarten Wiesenau												0,90					0,90	0,90	0,88
0605-100	Betreute Grundschule Wehrheim												0,70	1,40				2,10	2,10	2,08
0801-200	Schwimmbad Wehrheim						1,00	0,30										4,58	4,58	3,49
0901-100	Bauverwaltung	1,00		1,00	1,00					0,51								3,51	3,51	2,51
1001-500	Grundstücksmanagement					0,69												0,69	1,72	1,69
1104-100	Betriebshof					1,00								0,10				16,46	15,95	15,74
1401-100	Allgemeine Aufgaben Umweltschutz			1,00						3,00	5,38	6,97						1,72	1,72	1,72
										0,72										
1502-110	Bürgerhaus Wehrheim													0,40				1,40	1,40	1,36
1502-120	Mzh Obernhain													0,30				1,30	1,30	1,09
1502-130	Mzh Pfaffenwiesbach														0,20			0,20	0,20	0,13
1502-140	Mzh Friedrichsthal														0,40			0,40	0,40	0,28
	Stellenplan 2025	1,00	1,00	3,54	1,00	2,00	3,51	17,02	3,51	3,72	7,72	8,97	0,20	0,80	6,74	1,70	4,00	66,42		0,00* KU 1,00* KW
	Stellenplan 2024	1,00	1,00	3,54	1,00	2,00	2,54	13,65	4,02	2,72	7,09	9,00	2,20	0,80	6,74	1,70	4,00	62,99		
	Zahl der am 30.06.2024 besetzten Stellen	1,00	1,00	2,41	1,00	2,00	2,46	14,05	3,41	2,72	6,59	8,87	2,13	0,77	6,27	1,63	2,00			58,29

Stellenplan

Datum: 01.01.2025

Teil C: Arbeitnehmerinnen und Arbeitnehmer des Sozial- und Erziehungsdienstes

Seite: 1

I Gemeinde Wehrheim Teilhaushalt	Bezeichnung	Entgeltgruppen nach dem Tarifvertrag für den öffentlichen Dienst																Arbitnehmer und Arbeitnehmer zusammen 2025	Zahl der Stellen nach dem Stellenplan 2024	Zahl der am 30.06.2024 tatsächlich besetzten Stellen	Vermerke, Erläuterungen
		S18	S17	S16	S15	S13	S11b	S09	S08a	S07	S04	S03	S02	KPF	ERZI						
0602-100	Jugendarbeit, Jugendpflege						1,90											1,90	1,90		
0604-100	Verwaltung Kinderbetreuung													2,00	2,00			4,00	4,00		
0604-110	Kindertagesstätte Bigel				1,00	1,00						1,15						12,43	12,43		12,18
0604-120	Kindertagesstätte Apfelzwerge			1,00	1,00							2,64						13,07	13,07		12,82
0604-130	Kindertagesstätte Kleine Strolche				1,00	1,00						0,77			1,00			12,01	12,01		10,00
0604-140	Kindergarten Wiesenau					1,00				1,00	9,67							12,19	12,19		10,97
0605-100	Betreute Grundschule Wehrheim	0,80	0,80								2,46	1,21	0,84	0,92	5,00			12,03	11,77		12,21
Stellenplan 2025		0,80	0,80	1,00	3,00	3,00	1,90	1,00	37,48	1,21	0,84	2,51	10,07	2,00	2,00			67,63			
Stellenplan 2024		0,80	0,80	1,00	3,00	3,00	1,90	1,00	37,23	1,21	0,84	2,51	10,07	2,00	2,00			67,37			
Zahl der am 30.06.2024 besetzten Stellen		0,72	0,72	1,00	2,44	3,00	1,90	1,00	34,91	0,89	0,78	2,82	9,90	2,00	2,00						62,08

Stellenplan

Teil D: Zusammenstellung

Datum: 01.01.2025

Seite: 1

Teilhaus- halt	Bezeichnung	Zahl der Stellen 2025			Zahl der Stellen 2024			Zahl der tatsächlich besetzten Stellen am 30.06.2024			Erläuterungen
		Beamtinnen und Beamte	Arbeitnehm. (Teil B + C zusammen)	Insgesamt	Beamtinnen und Beamte	Arbeitnehm. (Teil B + C zusammen)	Insgesamt	Beamtinnen und Beamte	Arbeitnehm. (Teil B + C zusammen)	Insgesamt	
0101-110	Geneindeorgane	1,00	1,00	1,00	1,00	1,00	1,00	1,00	1,00	1,00	
0102-100	Zentrale Verwaltung	1,00	4,64	5,64	1,00	4,64	5,64	1,00	3,51	4,51	
0102-110	Zentrale Botendienste		0,30	0,30		0,30	0,30		0,23	0,23	
0102-200	Personalbetreuung, Personalentwicklung		1,51	1,51		1,46	1,46		1,41	1,41	
0102-400	Gesellschaft und Soziales		4,31	4,31		4,37	4,37		4,36	4,36	
0103-100	Haushalt und Beteiligungen		1,00	1,00		1,00	1,00		1,00	1,00	
0103-200	Externes Rechnungswesen		4,76	4,76		4,44	4,44		4,87	4,87	
0103-400	Kommunale Steuern		2,51	2,51		1,51	1,51		1,00	1,00	
0202-100	Verwaltung und Bürgerservice		3,51	3,51		3,03	3,03		2,51	2,51	
0202-200	Standesamt		0,80	0,80		0,80	0,80		0,77	0,77	
0202-300	Allgemeine Sicherheit und Ordnung		5,00	5,00		3,00	3,00		3,00	3,00	
0203-100	Feuerwehrverwaltung		0,67	0,67		0,51	0,51		0,51	0,51	
0402-100	Bücherei/Leseraum		0,30	0,30		0,30	0,30		0,15	0,15	
0602-100	Jugendarbeit, Jugendpflege		1,90	1,90		1,90	1,90		1,90	1,90	
0604-100	Verwaltung Kinderbetreuung		4,69	4,69		4,69	4,69		2,69	2,69	
0604-110	Kindertagesstätte Bügel		13,49	13,49		13,49	13,49		13,46	13,46	
0604-120	Kindertagesstätte Apfelzwerge		14,07	14,07		14,07	14,07		13,82	13,82	
0604-130	Kindertagesstätte Kleine Strolche		13,11	13,11		13,11	13,11		11,03	11,03	
0604-140	Kindergarten Wiesenau		13,08	13,08		13,08	13,08		11,85	11,85	
0605-100	Betreute Grundschule Wehrheim		14,13	14,13		13,87	13,87		14,30	14,30	
0801-200	Schwimmbad Wehrheim		4,58	4,58		4,58	4,58		3,49	3,49	
0901-100	Bauverwaltung	1,00	3,51	4,51	1,00	3,51	4,51	1,00	2,51	3,51	
1001-500	Grundstücksmanagement		0,69	0,69		1,72	1,72		1,69	1,69	
1104-100	Betriebshof		16,45	16,45		15,95	15,95		15,74	15,74	
1401-100	Allgemeine Aufgaben Umweltschutz		1,72	1,72		1,72	1,72		1,72	1,72	
1502-110	Bürgerhaus Wehrheim		1,40	1,40		1,40	1,40		1,36	1,36	
1502-120	Mzh Obernhain		1,30	1,30		1,30	1,30		1,09	1,09	
1502-130	Mzh Pfaffenwiesbach		0,20	0,20		0,20	0,20		0,13	0,13	
1502-140	Mzh Friedrichsthal		0,40	0,40		0,40	0,40		0,28	0,28	
	Insgesamt	3,00	134,03	137,03	3,00	130,35	133,35	3,00	120,38	123,38	

UNTERSTÜTZUNG FRAKTIONSARBEIT

**Übersicht über die den Fraktionen
nach § 36 a Abs. 4 der Hessischen Gemeindeordnung
zur Verfügung gestellten Mittel**

Haushalts- stelle	Art	Haushaltsansatz		Ergebnis der Jahres- rechnung 2023	Erläuterungen
		2025 €	2024 €		
0101-110	1. Gesamtbetrag der Mittel nach § 36 a Abs. 4 HGO	7.854	7.854	7.854,00	Bisher erfolgt keine Sachkostentrennung für Öffentlichkeitsarbeit
	1.1 Sockelbetrag für jede Fraktion (615,-- € jährlich)	2.460	2.460	2.460,00	
	1.2 Restbetrag nach Fraktionsstärke (Betrag für jedes Fraktionsmitglied 174,-- €/jährlich)	5.394	5.394	5.394,00	
	2. Aufteilung des Betrages unter Nr. 1 auf die Fraktionen:				
	2.1 für die Fraktion CDU € insgesamt davon sind vorgesehen für:				
	- Personalkosten	-	-	-	
	- Sachkosten (ohne Öffentlichkeitsarbeit)	3.051	3.051	3.051,00	
	- Sachkosten für Öffentlichkeitsarbeit				
	2.2 für die Fraktion SPD € insgesamt davon sind vorgesehen für				
	- Personalkosten	-	-	-	
	- Sachkosten (ohne Öffentlichkeitsarbeit)	1.485	1.485	1.485,00	
	- Sachkosten für Öffentlichkeitsarbeit				
	2.3 für die Fraktion Bündnis 90/Grüne insgesamt davon sind vorgesehen für				
- Personalkosten	-	-	-		
- Sachkosten (ohne Öffentlichkeitsarbeit)	1.659	1.659	1.659,00		
- Sachkosten für Öffentlichkeitsarbeit					
2.4 für die Fraktion FDP insgesamt davon sind vorgesehen für					
- Personalkosten	-	-	-		
- Sachkosten (ohne Öffentlichkeitsarbeit)	1.659	1.659	1.794,00		
- Sachkosten für Öffentlichkeitsarbeit					

**ÜBERSICHT
ÜBER DEN STAND DER
VERBINDLICHKEITEN**

**Übersicht
Über den voraussichtlichen Stand der Verbindlichkeiten
-1000 EUR-**

Art	Stand zu Beginn des Vorjahres 2024	Voraussichtlicher Stand zu Beginn des Haushaltsjahres 2025	Voraussichtlicher Stand zum Ende des Haus- haltsjahres 2025
1	2	3	4
1. Verbindlichkeiten aus Anleihen			
2. Verbindlichkeiten aus Krediten von			
2.1 Bund, LAF, ERP-Sondervermögen			
2.2 Land			
2.3 Gemeinden und Gemeindeverbände			
2.4 Zweckverbände und dgl.			
2.5 Sonstiger öffentlicher Bereich			
2.6 Kreditmarkt	789	4.325	7.695
2.7 Verbundene Unternehmen, Beteiligungen, Sondervermögen			
Summe	789	4.325	7.695
3. Verbindlichkeiten aus Liquiditäts- krediten und gegenüber dem Sondervermögen Hessenkasse			
3.1 Verbindlichk. aus Liquiditätskrediten	0	0	0
3.2 Verbindlichk. gegenüb. Sonderverm.			
Summe	0	0	0
3. Verbindlichkeiten aus Vorgängen, die Kreditaufnahmen wirtschaftlich gleichkommen			
3.1 Leasing	69	69	69
3.2 Sonstige			
Summe	69	69	69
<u>Nachrichtlich:</u>			
4. <i>Verbindlichkeiten der Sonder-vermögen mit Sonderrechnung</i>			
4.1 <i>Aus Krediten</i>			
4.2 <i>Aus Vorgängen, die Kreditaufnahmen wirtschaftlich gleichkommen</i>			
5. <i>Vorübergehende Inanspruchnahme von flüssigen Mitteln aus zweckgebundenen Rücklagen und Sonderrücklagen für andere Zwecke</i>			
6. <i>Anteilige Schulden im Rahmen von Mitgliedschaften in Zweckverbänden</i>	6.866	7.553	8.184
7. <i>Anteilige Schulden im Rahmen der Beteiligung an wirtschaftlichen Unternehmen</i>	9.305	9.164	8.963
8. <i>Langfristige Mietverträge und Verpflichtungen aus ÖPP-Verträgen</i>			

**ÜBERSICHT
ÜBER DEN STAND DER
RÜCKLAGEN UND RÜCKSTELLUNGEN**

**Übersicht
Über den voraussichtlichen Stand der Rücklagen und Rückstellungen
-1000 EUR-**

Art	Stand zu Beginn des Vorjahres 2024	Voraussicht- licher Stand zu Beginn des Haushalts- jahres 2025	Voraussicht- licher Stand zum Ende des Haushalts- jahres 2025
1	2	3	4
1. Rücklagen und Sonderrücklagen			
1.1 Rücklage aus Überschüssen des ordentlichen Ergebnisses	12.738	9.238	7.323
1.2 Rücklage aus Überschüssen des außerordentlichen Ergebnisses	978	1.028	1.078
1.3 Zweckgebundene Rücklage			
1.4 Sonderrücklagen	634	617	586
1.4.1 Stiftungskapital			
1.4.2 Sonstige Sonderrücklagen			
Summe der Rücklagen	14.350	10.883	8.987
2. Rückstellungen			
2.1 Rückstellungen für Pensionsverpflichtungen auf Grund von beamtenrechtlichen oder vertraglichen Ansprüchen (davon durch Mittel der Versorgungsrücklage nach HVersRückIG gedeckt)	3.683	3.798	3.851
2.2 Rückstellungen aus Beihilfeverpflichtungen gegenüber Versorgungsempfängern, Beamten und Arbeitnehmern	772	784	798
2.3 Rückstellungen aus Bezüge- und Entgeltzahlungen für Zeiten der Freistellung von der Arbeit im Rahmen von Altersteilzeit und ähnlichen Maßnahmen	--		
2.4 Rückstellungen für im Haushaltsjahr unterlassene Aufwendungen für Instandhaltung, die im folgenden Haushaltsjahr nachgeholt werden	60	0	0
2.5 Rückstellungen für die Rekultivierung und Nachsorge von Abfalldeponien			
2.6 Rückstellungen für die Sanierung von Altlasten			
2.7 Rückstellungen für ungewisse Verbindlichkeiten im Rahmen des Finanzausgleichs und von Steuerschuldverhältnissen	1.742	0	0
2.8 Rückstellungen für drohende Verpflichtungen aus Bürgschaften, Gewährleistungen und anhängigen Gerichtsverfahren			
2.9 Sonstige Rückstellungen	475	479	504
Summe der Rückstellungen	6.732	5.061	5.153

FINANZSTATUSBERICHT

Finanzstatusbericht zur Beurteilung der finanziellen Leistungsfähigkeit

Schlüsselnummer:

434012

Schlüsselnummer:

Kreisfreie Stadt

Darmstadt

Wehrheim

Regierungsbezirk:

Hochtaunus

Landkreis:

Haushaltsjahr

2025

Einwohnerzahl am:

31.12.2023 9.328

31.12.2022 9.340

Ergebnishaushalt ordentliches Ergebnis

Erträge	2025	2023
Aufwendungen	-€-	-€-
Saldo		
	29.986.020,40	29.986.020,40
	30.956.339,00	27.529.855,26
	-1.969.291,00	2.456.165,14

außerordentliches Ergebnis

Erträge	14.980,00	123.995,38
Aufwendungen	200,00	72.805,14
Saldo	14.780,00	51.190,24

Überschuss (+) /
Fehlbedarf (-)**2.507.355,38**

Finanzhaushalt

Laufende Verwaltungstätigkeit

Einzahlungen aus laufender Verwaltungstätigkeit	31.273.108,00
Auszahlungen aus laufender Verwaltungstätigkeit	25.163.869,00
Saldo	6.109.239,00

Investitionstätigkeit

Einzahlungen aus Investitionstätigkeit	248.107,00
Auszahlungen aus Investitionstätigkeit	1.659.972,00
Saldo	-1.411.865,00

Finanzierungstätigkeit

Einzahlungen aus Finanzierungstätigkeit	3.370.000,00
Auszahlungen aus Finanzierungstätigkeit	115.000,00
Saldo	3.255.000,00

Finanzmittelüberschuss (+) /
-fehlbedarf (-)**4.648.548,00**Bestand an Zahlungsmitteln am Ende des
Haushaltsjahres**8.293.312,00**

Nachrichtlich Rechnerische Neuverschuldung

Kernhaushalt	2025
Eigenbetriebe und Anstalten des öffentlichen Rechts	-€-
Insgesamt	
	3.175.000,00
	0,00
	3.175.000,00

Im Finanzstatusbericht sind Eintragungen nur in den blau unterlegten Feldern vorzunehmen.

Einige Feldinhalte werden erst vollständig angezeigt, wenn im Deckblatt eine Eintragung im Feld „Haushaltsjahr“ erfolgte.

Soweit in den Feldern betragsmäßige Angaben erforderlich sind, sind diese im gesamten Finanzstatusbericht in € vorzunehmen.

Die betragsmäßigen Eingaben sind im Finanzstatusbericht grundsätzlich nur mit positivem Vorzeichen vorzunehmen, soweit nicht aufgrund eines negativen Planwertes bzw. Rechnungsergebnisses ausnahmsweise ein negatives Vorzeichen erforderlich ist.

In Haushaltsjahren mit Nachträgen sind Planwerte auf Basis des Nachtragsplanes anzugeben

Angaben zur Beurteilung der dauernden finanziellen Leistungsfähigkeit für 2025

	-€-	Indikatorwert
1. Geplantes ordentliches Ergebnis für 2025 Bei einem geplanten Fehlbetrag im ordentlichen Ergebnis bitte näherstehend auswählen, ob ein Ausgleich des Defizits durch die Inanspruchnahme der ordentlichen Rücklage nach § 92 Abs. 5 Nr. 1 HGO beim Jahresabschluss geplant ist.	-1.989.291,00	-213,26
2. Bestand Rücklage aus Überschüssen des ordentlichen Ergebnisses zum 31.12.2024	9.737.877,25	30,00
3. Ordentliche Fehlbeträge aus Vorjahren (Bilanzwert der letzten aufgestellten Bilanz)	0,00	5,00
4. Bestand der Liquiditätsreserve	524.425,00	5,00
4.1 Mindestbetrag der nach § 106 Abs. 1 S. 2 HGO vorzuhaltenden Liquiditätsreserve für 2025	4.118.375,00	5,00
4.2 Höhe der tatsächlich vorgehaltenen Liquiditätsreserve am 1.1.2025	33.772.385,97	5,00
5. Angaben zur letzten aufgestellten Vermögensrechnung	2023	5,00
5.1 Haushaltsjahr der letzten aufgestellten Vermögensrechnung	33.772.385,97	5,00
5.2 Bestand an Eigenkapital	0,00	5,00
6. Höhe der Verbindlichkeiten aus Liquiditätskrediten (Kernverwalter und Sondervermögen) zum 31.12.2024	0,00	5,00
7. Höhe der Verbindlichkeiten gegenüber dem Sondervermögen Hessenkasse	0,00	5,00
8. Geplante zu erwartende Differenz aus Zahlungsmittelzufluss aus laufender Verwaltungstätigkeit und ordentlicher Tilgung sowie der Zahlungen an das Sondervermögen Hessenkasse	-1.345.966,00	0,00
8.1 Zahlungsmittelzufluss aus laufender Verwaltungstätigkeit für 2025	-1.228.966,00	5,00
8.2 Ordentliche Tilgung für 2025	115.000,00	5,00
8.3 Zahlungen an das Sondervermögen Hessenkasse für 2025	0,00	5,00
8.4 Zweckgebundene Einzahlungen für die ordentliche Tilgung von Investitionskrediten für 2025	0,00	5,00
8.5 Zweckgebundene Einzahlungen für Auszahlungen an das Sondervermögen Hessenkasse für 2025	0,00	5,00

Erklärungen

Das ordentliche Ergebnis wird automatisch aus dem Blatt "Ergebnishaushalt" übernommen.

Es ist der (ggf. voraussichtliche) Bestand der Rücklage aus Überschüssen des ordentlichen Ergebnisses zum Ende des Haushaltsjahres anzugeben.

Es ist der in der letzten aufgestellten Bilanz ausgewiesene Fehlbetrag aus Vorjahren (§ 49 Abs. 4 Nr. 1, 3.1.1 GemHVO) mit positivem Vorzeichen anzugeben.

Es ist für das Haushaltsjahr der nach § 106 Abs. 1 S. 2 HGO zur Sicherstellung der Zahlungsfähigkeit vorzuhaltende Mindestbetrag von 2 v.H. der Summe der Auszahlungen aus laufender Verwaltungstätigkeit nach dem Durchschnitt der drei dem Haushaltsjahr vorangehenden Jahre anzugeben.

Es ist für das Haushaltsjahr die Höhe der tatsächlich vorhandenen Liquiditätsreserve anzugeben.

Es ist das Haushaltsjahr der letzten aufgestellten Vermögensrechnung anzugeben.

Es ist die Höhe des Eigenkapitals (§ 49 Abs. 4 Nr. 1 GemHVO) aus der letzten aufgestellten Vermögensrechnung anzugeben.

Die Höhe der Verbindlichkeiten aus Liquiditätskrediten wird automatisch aus dem Blatt "Verbindlichkeiten" übernommen.

Die Höhe der Verbindlichkeiten wird automatisch aus dem Blatt "Verbindlichkeiten" übernommen.

Diese Angabe wird rechnerisch aus dem Zahlungsmittelzufluss aus laufender Verwaltungstätigkeit abzüglich der ordentlichen Tilgung sowie der Zahlungen an das Sondervermögen Hessenkasse und zuzüglich der zweckgebundenen Einzahlungen für die ordentliche Tilgung sowie der Zahlungen an das Sondervermögen Hessenkasse ermittelt.

Der Zahlungsmittelzufluss aus laufender Verwaltungstätigkeit wird automatisch aus dem Blatt "Finanzhaushalt" übernommen.

Die Höhe der ordentlichen Tilgung wird automatisch aus dem Blatt "Finanzhaushalt" übernommen.

Die Höhe der Zahlungen an das Sondervermögen Hessenkasse wird automatisch aus dem Blatt "Finanzhaushalt" übernommen.

Der Betrag wird automatisch aus dem Blatt "Finanzhaushalt - 4.2" übernommen.

Der Betrag wird automatisch aus dem Blatt "Finanzhaushalt - 4.3" übernommen.

Summe und Status

● 60,00

Vorliegende Auswertung präjudiziert das Haushaltsgenehmigungsverfahren nicht. Die notwendige individuelle Prüfung und Beurteilung der Aufsichtsbehörde wird hierdurch nicht ersetzt.

Hinweise der Gemeinde zur aktuellen Haushaltslage (optional)

Diese Angabe wird bei einem geplanten negativen ordentlichen Ergebnis rechnerisch ermittelt.

Diese Angabe wird bei einem geplanten negativen ordentlichen Ergebnis rechnerisch ermittelt.

Es ist der (ggf. voraussichtliche) Bestand der Rücklage aus Überschüssen des außerordentlichen Ergebnisses zum Ende des Haushaltsjahres anzugeben.

Angaben zur Beurteilung der dauernden finanziellen Leistungsfähigkeit für 2023

	Erfüllungen	Auswertung der Angaben zur Beurteilung der dauernden finanziellen Leistungsfähigkeit	Indikatorwert
1. Ordentliches Ergebnis für 2023	Das ordentliche Ergebnis wird automatisch aus dem Blatt "Ergebnishaushalt" übernommen. 2.456.165,14	Geplantes ordentliches Ergebnis je Einwohner für 2025	40,00
2. Rechnerischer Bestand der Rücklage aus Überschüssen des ordentlichen Ergebnisses vor Ergebnisverwendung zum 31.12.2023	Es ist der (grf. voraussichtliche) Bestand der Rücklage aus Überschüssen des ordentlichen Ergebnisses zum Ende des Haushaltsvorjahres (Abschlussjahr) anzugeben. 12.738.177,25	Bestand Rücklage aus Überschüssen des ordentlichen Ergebnisses zum 31.12.2023	5,00
3. Ordentliche Fehlbeträge aus Vorjahren (Bilanzwert) zum 31.12.2023	Es ist der in der aufgestellten Bilanz ausgewiesene Fehlbetrag aus Vorjahren (§ 49 Abs. 4 Nr. 1.3.1.1 GemHVO) mit positivem Vorzeichen anzugeben. 0,00	Ordentliche Fehlbeträge aus Vorjahren	5,00
4. Bestand der Liquiditätsreserve			
4.1. Mindestbetrag der nach § 106 Abs. 1 S. 2 HGO vorzuhaltenden Liquiditätsreserve für 2023	Es ist für das Haushaltsvorjahr der nach § 106 Abs. 1 S. 2 HGO zur Sicherstellung der Zahlungsfähigkeit vorzuhaltende Mindestbetrag von 2 v.H. der Summe der Auszahlungen aus laufender Verwaltungstätigkeit nach dem Durchschnitt der drei dem Haushaltsjahr vorangehenden Jahre anzugeben. 524.425,42		
4.2. Liquiditätsreserve am 31.12.2023	Es ist für das Abschlussjahr die Höhe der tatsächlich vorhandenen Liquiditätsreserve anzugeben. 8.293.311,00	Die Liquiditätsreserve wurde vollständig gebildet	5,00
5. Bestand an Eigenkapital am 31.12.2023	Es ist die Höhe des Eigenkapitals (§ 49 Abs. 4 Nr. 1 GemHVO) aus der aufgestellten Vermögensrechnung anzugeben. 33.772.385,97	Bestand an Eigenkapital	5,00
6. Höhe der Verbindlichkeiten aus Liquiditätskrediten (Kernverwendung und Sondervermögen) zum 31.12.2023	Es ist die Höhe der Verbindlichkeiten aus Liquiditätskrediten anzugeben. 0,00	Höhe der Verbindlichkeiten aus Liquiditätskrediten (Kernverwendung und Sondervermögen) zum 31.12.2023	5,00
7. Höhe der Verbindlichkeiten gegenüber dem Sondervermögen Hessenkasse zum 31.12.2023	Es ist die Höhe der Verbindlichkeiten gegenüber dem Sondervermögen Hessenkasse anzugeben. 0,00	Höhe der Verbindlichkeiten gegenüber dem Sondervermögen Hessenkasse zum 31.12.2023	5,00
8. Erwirtschaftete Differenz aus Zahlungsmittelzufluss aus laufender Verwaltungstätigkeit und ordentlicher Tilgung sowie der Zahlungen an das Sondervermögen Hessenkasse	Diese Angabe wird rechnerisch aus dem Zahlungsmittelzufluss aus laufender Verwaltungstätigkeit abzüglich der ordentlichen Tilgung sowie der Zahlungen an das Sondervermögen Hessenkasse und zusätzlich der zweckgebundenen Einzahlungen für die ordentliche Tilgung sowie der Zahlungen an das Sondervermögen Hessenkasse ermittelt. 6.060.412,70	Erwirtschaftete Differenz aus Zahlungsmittelzufluss aus laufender Verwaltungstätigkeit und ordentlicher Tilgung sowie der Zahlungen an das Sondervermögen Hessenkasse je Einwohner	30,00
8.1 Zahlungsmittelzufluss aus laufender Verwaltungstätigkeit für 2023	6.109.239,06		
8.2 Ordentliche Tilgung für 2023	48.826,36		
8.3 Zahlungen an das Sondervermögen Hessenkasse für 2023	0,00		
8.4 Zweckgebundene Einzahlungen für die ordentliche Tilgung von Investitionskrediten für 2023	0,00		
8.5 Zweckgebundene Einzahlungen für Auszahlungen an das Sondervermögen Hessenkasse für 2023	0,00		
Nachrichtlich: Kash-Wert nach Planung für 2023	100,00	Summe und Status nach Abschlusswert Summe und Status nach Planwert	100,00 100,00

Indikator pro Einwohner	Bewertung ggf. der Entwicklung nach Indikatoren pro Einwohner	Gewichtung der Indikatoren pro Einwohner in %	Status
ordentliches Ergebnis	Überschuss (mehr als + 5 €) = 1	40%	
	jahresbezogener Haushaltsausgleich (im Korridor von - 5 € bis + 5 € oder durch Rücklage) = 0,75		
	defizitär im Korridor (weniger als - 5 € bis - 40 €) = 0,5		
	defizitär im Korridor (weniger als - 40 € bis - 75 €) = 0,25		
	defizitär (weniger als -75 €) = 0		
Bestand ordentliche Rücklage	Bestand = 1 kein Bestand ($\leq 0 \text{ €}$) = 0 kein Bestandswert = 1	5%	
Fehlbeträge aus Vorjahren (Bilanzwert der letzten aufgestellten Bilanz)	Ausweis eines Fehlbetragsbestands = 0	5%	
Bestand der Liquiditätsreserve	Bestand vollständig gebildet = 1	5%	grün (+) $\geq 70\%$ gelb (0) $< 70\%$ und $> 40\%$ rot (-) $\leq 40\%$
	Bestand teilweise gebildet ($\geq 50\%$) = 0,5		
	Bestand unzureichend oder nicht gebildet ($< 50\%$) = 0		
Ausweis von Eigenkapital (nach letzter aufgestellter Bilanz)	positiver Eigenkapitalbestand = 1 negativer Eigenkapitalbestand ($\leq 0 \text{ €}$) = 0	5%	
	kein Bestand ($= 0 \text{ €}$) = 1 Bestand ($> 0 \text{ €}$) = 0	5%	
Verbindlichkeiten aus Liquiditätskrediten (Kommune plus Sondervermögen)	kein Bestand ($= 0 \text{ €}$) = 1 Bestand ($> 0 \text{ €}$) = 0	5%	
	kein Bestand ($= 0 \text{ €}$) = 1 Bestand ($> 0 \text{ €}$) = 0	5%	
Verbindlichkeiten gegenüber dem Sondervermögen Hessenkasse	Saldo $> 5 \text{ €}$ = 1 im Korridor von 0 € bis + 5 € = 0,5	30%	
	Saldo $< 0 \text{ €}$ = 0		
Zahlungsmittelumsatz lfd. Verwaltungstätigkeit abzüglich der Tilgung sowie der Zahlungen an das Sondervermögen Hessenkasse		100%	

Die rot markierten Eintragungen spiegeln die Änderungen ab dem 01.01.2019 wider.

Vomhundertsätze erhobener Umlagen (Landkreis / LWV / Land Hessen)

Jahr	Kreisumlage	Grundsteuer A	Grundsteuer B	Schulumlage	Verbandsumlage LWV	Krankenhausumlage
2025	37,66 v.H.	0,00	0,00	17,45 v.H.	0,000 v.H.	0,00 v.H.
2024	37,62 v.H.	0,00	0,00	17,49 v.H.	0,000 v.H.	0,00 v.H.
2023	37,34 v.H.	0,00	0,00	17,77 v.H.	0,000 v.H.	0,00 v.H.

Angaben für Gemeinden und Städte

Jahr	Grundsteuer A	Grundsteuer B	Gewerbesteuer	Vervielfältiger Gewerbesteuerumlage	Solidaritätsumlage	Heimatumlage
2025	306,00 v.H.	545,00	388,00	35,00	618.337,00	279.134,00
2024	420,00 v.H.	479,00	388,00	35,00	618.337,00	323.697,00
2023	420,00 v.H.	479,00	388,00	35,00	618.337,00	435.287,74

Angaben für Gemeinden und Städte

Nivellierungshebesätze nach FAG	
Jahr	Grundsteuer A
2025	306,00 v.H.

Angaben zu weiteren Abgaben (ohne Gebühren)

Straßenbeiträge	keine Satzung	
Weitere Abgaben, die erhoben werden:		
Spielapparatsteuer	Ja	Hundsteuer
Zweitwohnungssteuer	Ja	Gaststättenerlaubnissteuer
Kurbbeitrag	Nein	
Tourismusbeitrag	Nein	
Sonstige Abgaben:		

Ergebnishaushalt		2023		2024		2025		2026		2027		2028	
		Endgültiges Rechnungsergebnis		Haushaltsplan		Haushaltsplan		Ergebnisplan		Ergebnisplan		Ergebnisplan	
Position	Konten	Bezeichnung											
1	50	338.716,84	390.134,00	394.932,00	399.839,00	404.796,00	409.793,00						
2	51	5.050.306,87	5.716.647,00	5.734.510,00	5.980.061,00	6.374.858,00	6.528.961,00						
3	548-549	261.667,27	281.550,00	253.340,00	253.930,00	254.520,00	255.110,00						
4	52	0,00	0,00	0,00	0,00	0,00	0,00						
5	55	17.865.462,78	16.708.148,00	16.666.570,00	17.428.959,00	18.038.199,00	18.470.005,00						
6	547	549.774,00	505.822,00	561.466,00	575.502,00	589.890,00	604.638,00						
7	540-543	4.555.789,34	1.517.900,00	3.723.788,00	2.708.886,00	2.591.092,00	2.168.358,00						
8	546	422.488,80	651.822,00	810.088,00	656.842,00	404.160,00	406.065,00						
9	53	714.330,98	662.165,00	661.454,00	664.600,00	667.746,00	666.930,00						
10	62, 63, 640-643, 647-649, 65	29.758.516,88	26.434.188,00	28.806.148,00	28.668.619,00	29.325.261,00	29.509.860,00						
11		7.225.988,57	8.404.518,00	8.883.685,00	8.902.410,00	8.924.430,00	8.946.600,00						
12	644-646	750.653,53	779.623,00	821.240,00	824.740,00	828.500,00	832.300,00						
13	60,61, 67-69	4.544.905,97	5.369.768,00	5.488.887,00	4.976.537,00	4.996.159,00	5.019.542,00						
14	66	1.540.789,94	1.448.998,00	1.508.673,00	1.508.683,00	1.508.693,00	1.508.703,00						
15	71	1.187.487,10	1.240.332,00	1.265.962,00	1.252.992,00	1.255.572,00	1.257.252,00						
16	73	12.236.606,33	13.429.885,00	12.797.470,00	12.395.971,00	12.423.531,00	12.582.962,00						
17	72	51.804,34	54.000,00	54.300,00	54.600,00	54.900,00	55.200,00						
18	70, 74, 76	12.576,10	17.175,00	17.442,00	17.610,00	17.780,00	17.950,00						
19		27.550.791,88	30.744.099,00	30.837.639,00	29.933.543,00	30.008.565,00	30.220.509,00						
20		2.207.725,00	-4.309.911,00	-2.031.491,00	-1.284.924,00	-684.304,00	-710.649,00						
21	56,57	227.503,52	144.700,00	160.900,00	161.300,00	161.700,00	162.100,00						
22	77	-20.936,62	23.700,00	118.700,00	203.700,00	343.700,00	389.700,00						
23		248.440,14	121.000,00	42.200,00	-42.400,00	-182.000,00	-227.600,00						
24		29.986.020,40	26.578.888,00	28.967.048,00	28.828.919,00	29.486.961,00	29.671.960,00						
25		27.529.855,26	30.767.799,00	30.956.339,00	30.137.243,00	30.353.265,00	30.610.209,00						
26		2.456.165,14	-4.188.911,00	-1.989.291,00	-1.307.324,00	-666.304,00	-938.249,00						
27	59	123.995,38	14.900,00	14.980,00	15.060,00	15.141,00	15.200,00						
28	79	72.805,14	200,00	200,00	200,00	200,00	200,00						
29		51.190,24	14.700,00	14.780,00	14.860,00	14.941,00	15.000,00						
30		2.507.355,38	-4.174.211,00	-1.974.511,00	-1.292.464,00	-851.363,00	-923.249,00						
Nachrichtlich													
31			-4.000.000,00										
32		0,00											

Bitte im Blatt Finanzielle Leistungsfähigkeit unter 1 angeben, ob ein Ausgleich des Plandefizits durch die ordentliche Rücklage geplant ist.

Aufschlüsselung von Erträgen und Aufwendungen		2023	2024	2025	2026	2027	2028
		Endgültiges Rechnungsergebnis	Haushaltsplan	Haushaltsplan	Ergebnisplan	Ergebnisplan	Ergebnisplan
Position	Konten	- € -					
5	Steuern und steuerähnliche Erträge einschließlich Erträge aus gesetzlichen Umlagen	17.865.462,78	16.708.148,00	16.666.570,00	17.428.959,00	18.038.199,00	18.470.005,00
davon							
5500	Erträge aus Gemeindeanteil an Einkommensteuer (Produktgruppe 1601)	8.587.069,00	8.183.876,00	9.149.131,00	9.652.333,00	10.086.688,00	10.338.855,00
5504	Erträge aus Gemeindeanteil an Umsatzsteuer (Produktgruppe 1601)	625.438,10	562.772,00	585.601,00	597.313,00	609.259,00	621.444,00
5551	Erträge aus Grundsteuer A (Produktgruppe 1601)	41.131,36	41.500,00	21.114,00	21.114,00	21.114,00	21.114,00
5552	Erträge aus Grundsteuer B (Produktgruppe 1601)	1.887.761,13	1.900.000,00	1.850.000,00	1.868.500,00	1.887.185,00	1.906.057,00
5553	Erträge aus Gewerbesteuer (Produktgruppe 1601)	6.640.417,00	5.935.000,00	4.979.500,00	5.208.475,00	5.352.729,00	5.501.311,00
5559	andere Steuern insgesamt (Produktgruppe 1601)	83.646,19	85.000,00	81.224,00	81.224,00	81.224,00	81.224,00
5582	Erträge aus Kreisumlage (Produktgruppe 1601)	0,00	0,00	0,00	0,00	0,00	0,00
5583	Erträge aus Schulumlage (Produktgruppe 0313)	0,00	0,00	0,00	0,00	0,00	0,00
	Sonstige Erträge	0,00	0,00	0,00	0,00	0,00	0,00
7	540-543 Erträge aus Zuweisungen und Zuschüssen für laufende Zwecke und allgemeine Umlagen	4.555.769,34	1.517.900,00	3.723.788,00	2.708.866,00	2.591.092,00	2.168.358,00
davon							
540101	Schlüsselszuweisung (Produktgruppe 1601)	2.950.944,00	0,00	1.915.928,00	1.096.623,00	976.611,00	553.018,00
	Sonstige Erträge	1.604.825,34	1.517.900,00	1.807.860,00	1.612.263,00	1.614.481,00	1.615.340,00
16	Steueraufwendungen einschließlich Umlageverpflichtungen	12.236.606,33	13.429.685,00	12.797.470,00	12.395.971,00	12.423.531,00	12.562.962,00
davon							
7353	Krankenhausumlage (Produktgruppe 0701)	0,00	0,00	0,00	0,00	0,00	0,00
73541	Kreisumlage (Produktgruppe 1601)	5.762.180,00	6.931.139,00	6.343.118,00	6.166.130,00	6.190.466,00	6.276.365,00
73542	Schulumlage (Produktgruppe 1601)	2.742.205,00	3.553.735,00	2.937.517,00	2.857.115,00	2.868.392,00	2.908.193,00
73543	LWV-Umlage (Produktgruppe 1601)	0,00	0,00	0,00	0,00	0,00	0,00
735490	Solidaritätsumlage	0,00	618.337,00	0,00	0,00	0,00	0,00
735490	Weitere Umlagen (z.B. Regionalverband):	51.167,75	58.375,00	53.571,00	54.642,00	55.735,00	56.850,00
7380	Gewerbesteuerumlage (Produktgruppe 1601)	700.463,03	535.374,00	449.182,00	469.837,00	482.849,00	496.252,00
735	Umlage starke Heimat Hessen (Produktgruppe 1601)	435.287,74	323.697,00	279.134,00	291.970,00	300.056,00	308.385,00
	Sonstige Aufwendungen	2.545.302,81	1.409.028,00	2.734.948,00	2.556.277,00	2.526.033,00	2.536.917,00
22	Zinsen und ähnliche Aufwendungen	-20.936,62	23.700,00	118.700,00	203.700,00	343.700,00	389.700,00
	Zinsen für Liquiditätskredite (Produktgruppe 1602)	0,00	0,00	0,00	0,00	0,00	0,00
	Zinsen für Investitionskredite (Produktgruppe 1602)	-20.936,62	23.700,00	118.700,00	203.700,00	343.700,00	389.700,00

Nr. Konten	2023 Endgültiges Rechnungsergebnis	2024 Haushaltssplan	2025 Haushaltssplan	2026		2028	
				FpJ-Jahr	FpJ-Jahr	FpJ-Jahr	FpJ-Jahr
Zahlungsmittelzufluss nach § 3 GemHVO							
Zahlungsmittelzufluss aus laufender Verwaltstätigkeit (direkte Methode)							
1	31.273.108,00	25.940.566,00	28.170.540,00	28.186.737,00	29.096.542,00	29.279.695,00	
2	25.163.869,00	30.042.473,00	29.399.506,00	28.616.320,00	28.832.122,00	29.088.846,00	
3	6.109.239,00	-4.101.907,00	-1.228.966,00	-629.563,00	264.420,00	190.849,00	
Zahlungsmittelzufluss aus Investitionstätigkeit (direkte Methode)							
4	235.045,00	545.900,00	716.700,00	988.900,00	103.500,00	0,00	
4.1	0,00	0,00	0,00	0,00	0,00	0,00	
4.2	8.243,00	0,00	0,00	0,00	0,00	0,00	
4.3	0,00	0,00	0,00	0,00	0,00	0,00	
5	13.062,00	1.726.400,00	1.726.400,00	801.400,00	1.400,00	1.400,00	
6	0,00	0,00	0,00	0,00	0,00	0,00	
7	248.107,00	2.272.300,00	2.443.100,00	1.790.300,00	104.900,00	1.400,00	
8	107.480,00	779.200,00	2.210.300,00	2.025.000,00	275.000,00	5.000,00	
9	411.672,00	3.326.100,00	1.417.400,00	3.233.500,00	1.031.000,00	16.000,00	
10	1.128.614,00	1.728.600,00	2.184.050,00	1.536.550,00	532.923,00	393.923,00	
11	12.206,00	13.028,00	12.230,00	12.440,00	12.650,00	12.860,00	
12	1.659.972,00	5.846.828,00	5.823.860,00	7.407.460,00	1.851.575,00	427.785,00	
13	-1.411.885,00	-3.574.828,00	-3.380.880,00	-5.617.190,00	-1.746.673,00	-426.383,00	
14	4.697.374,00	-7.676.535,00	-4.609.846,00	-6.046.773,00	-1.482.253,00	-235.534,00	
Zahlungsmittelzufluss aus Finanzierungstätigkeit (direkte Methode)							
15	0,00	3.611.600,00	3.370.000,00	5.618.200,00	1.865.500,00	341.000,00	
16	48.826,00	110.000,00	115.000,00	179.768,00	292.132,00	329.442,00	
16.1	33.920,00	110.000,00	115.000,00	179.768,00	292.132,00	329.442,00	
16.2	0,00	0,00	0,00	0,00	0,00	0,00	
16.3	0,00	0,00	0,00	0,00	0,00	0,00	
17	-4.826,00	3.501.800,00	3.255.000,00	5.438.432,00	1.573.968,00	11.558,00	
18	4.648.548,00	-4.174.935,00	-1.354.846,00	-608.341,00	91.115,00	-223.976,00	
19	204.564,00	0,00	0,00	0,00	0,00	0,00	
20	233.932,00	0,00	0,00	0,00	0,00	0,00	
21	-29.389,00	0,00	0,00	0,00	0,00	0,00	
22	3.674.132,00	8.293.312,00	4.118.377,00	2.763.531,00	2.155.190,00	2.246.305,00	
23	4.619.180,00	-4.174.935,00	-1.354.846,00	-608.341,00	91.115,00	-223.976,00	
24	8.293.312,00	4.118.377,00	2.763.531,00	2.155.190,00	2.246.305,00	2.022.329,00	

Verbindlichkeiten aus Krediten, Liquiditätskrediten sowie gegenüber dem Sondervermögen Hessenkasse zu Beginn des Haushaltsjahres 2025

Verbindlichkeiten aus Krediten nach Abschluss des Vorjahres - Kernhaushalt -	829.824,22	Erläuterungen
Verbindlichkeiten aus Liquiditätskrediten nach Abschluss des Vorjahres - Kernhaushalt -	0,00	€ Anzugeben ist der (ggf. voraussichtliche) Gesamtbetrag an Verbindlichkeiten
Verbindlichkeiten aus Krediten nach Abschluss des Vorjahres - Eigenbetriebe und Anstalten des öffentlichen Rechts nach HGO -	0,00	€ Anzugeben ist der (ggf. voraussichtliche) Gesamtbetrag an Verbindlichkeiten
Verbindlichkeiten aus Liquiditätskrediten nach Abschluss des Vorjahres - Eigenbetriebe und Anstalten des öffentlichen Rechts nach HGO -	0,00	€ Anzugeben ist der (ggf. voraussichtliche) Gesamtbetrag an Verbindlichkeiten
Gesamtbetrag aus Krediten und Liquiditätskrediten - Kernhaushalt und Eigenbetriebe und Anstalten des öffentlichen Rechts nach HGO	829.824,22	€ Anzugeben ist der (ggf. voraussichtliche) Gesamtbetrag an Verbindlichkeiten
Verbindlichkeiten gegenüber dem Sondervermögen Hessenkasse nach Abschluss des Vorjahres	0,00	€ Anzugeben ist der Gesamtbetrag der Verbindlichkeiten gegenüber dem Sonr
Gesamtbetrag aus Krediten, Liquiditätskrediten sowie Verbindlichkeiten gegenüber dem Sondervermögen Hessenkasse - Kernhaushalt und Eigenbetriebe und Anstalten des öffentlichen Rechts nach HGO	829.824,22	€

im Haushaltsjahr 2025 veranschlagte Kreditaufnahmen

im Haushaltsjahr veranschlagte Kreditaufnahmen - Kernhaushalt -
im Haushaltsjahr veranschlagte Kreditaufnahmen - Eigenbetriebe und Anstalten des öffentlichen Rechts nach HGO -

im Haushaltsjahr 2025 veranschlagte Tilgungen für Kredite sowie Auszahlungen an das Sondervermögen Hessenkasse

Ordentliche Tilgung - Kernhaushalt	115.000,00	€ Die ordentliche Tilgung wird automatisch aus dem Blatt Finanzhaushalt - Pos
Ordentliche Tilgung - Eigenbetriebe und Anstalten des öffentlichen Rechts nach HGO -	0,00	€
Außerordentliche Tilgung - Kernhaushalt -	0,00	€
Außerordentliche Tilgung - Eigenbetriebe und Anstalten des öffentlichen Rechts nach HGO -	0,00	€
Auszahlungen an das Sondervermögen Hessenkasse	0,00	€ Die Zahlungen an das Sondervermögen Hessenkasse werden automatisch € Pos. 16.3 - übernommen.

Verbindlichkeiten aus Krediten, Liquiditätskrediten sowie gegenüber dem Sondervermögen Hessenkasse am Ende des Haushaltsjahres 2025

Voraussichtlicher Stand der Kredite am Ende des Haushaltsjahres - Kernverwaltung -	4.004.824,22	€
Voraussichtlicher Stand der Kredite am Ende des Haushaltsjahres - Eigenbetriebe und Anstalten des öffentlichen Rechts nach HGO	0,00	€
Voraussichtlicher Stand der Kredite am Ende des Haushaltsjahres - Kernverwaltung und Eigenbetriebe und Anstalten des öffentlichen Rechts nach HGO -	4.004.824,22	€
Höchstbetrag der Liquiditätskredite Kernhaushalt laut Haushaltssatzung	1.000.000,00	€
Höchstbetrag der Liquiditätskredite der Eigenbetriebe und Anstalten des öffentlichen Rechts	0,00	€
Voraussichtlicher Stand der Liquiditätskredite zum Ende des Haushaltsjahres - Kernverwaltung -	0,00	€
Voraussichtlicher Stand der Liquiditätskredite zum Ende des Haushaltsjahres - Eigenbetriebe und Anstalten des öffentlichen Rechts nach HGO -	0,00	€
Voraussichtlicher Stand der Liquiditätskredite zum Ende des Haushaltsjahres - Kernverwaltung und Eigenbetriebe und Anstalten des öffentlichen Rechts nach HGO -	0,00	€
Voraussichtlicher Stand der Verbindlichkeiten gegenüber dem Sondervermögen Hessenkasse zum Ende des Haushaltsjahres	0,00	€
Voraussichtlicher Zahlungsmittelbestand am Ende des Haushaltsjahres 2025	2.763.531,00	€

Produktbereichsplan gemäß Muster 12 zu § 4 Abs. 2 GemHVO

		Haushaltsjahr 2025									
		ordentliche Erträge					ordentliche Aufwendungen				
Status:		absolut vor ILV	pro Einwohner	absolut nach ILV	pro Einwohner	absolut vor ILV	pro Einwohner	absolut nach ILV	pro Einwohner	absolut nach ILV	pro Einwohner
PBNr.	Produktbereich/Produktgruppe	116.880,00 €	12,53 €	116.880,00 €	12,53 €	1.885.306,00 €	202,11 €	1.887.156,00 €	202,31 €	202,31 €	
1	Innere Verwaltung	256.530,00 €	27,50 €	256.530,00 €	27,50 €	1.345.442,00 €	144,24 €	1.349.542,00 €	144,68 €	144,68 €	
2	Sicherheit und Ordnung	0,00 €	0,00 €	0,00 €	0,00 €	0,00 €	0,00 €	0,00 €	0,00 €	0,00 €	
3	Schulträgeraufgaben	5.330,00 €	0,57 €	5.330,00 €	0,57 €	78.780,00 €	8,45 €	91.780,00 €	9,84 €	9,84 €	
4	Kultur und Wissenschaft	185.350,00 €	19,87 €	185.350,00 €	19,87 €	291.155,00 €	31,21 €	309.155,00 €	33,14 €	33,14 €	
5	Soziale Leistungen	2.723.740,00 €	292,00 €	2.723.740,00 €	292,00 €	6.922.167,00 €	742,08 €	6.981.127,00 €	748,41 €	748,41 €	
6	Kinder-, Jugend- und Familienhilfe	0,00 €	0,00 €	0,00 €	0,00 €	0,00 €	0,00 €	0,00 €	0,00 €	0,00 €	
7	Gesundheitsdienste	268.840,00 €	28,82 €	268.840,00 €	28,82 €	616.677,00 €	66,11 €	635.477,00 €	68,13 €	68,13 €	
8	Sportförderung	32.800,00 €	3,52 €	32.800,00 €	3,52 €	516.600,00 €	55,38 €	516.600,00 €	55,38 €	55,38 €	
9	Räumliche Planung und Entwicklung, Geoinformationen	83.780,00 €	8,98 €	83.780,00 €	8,98 €	648.623,00 €	69,54 €	669.373,00 €	71,76 €	71,76 €	
10	Bauen und Wohnen	5.206.792,64 €	558,19 €	5.666.572,64 €	607,48 €	6.215.091,18 €	666,28 €	6.325.491,18 €	678,12 €	678,12 €	
11	Ver- und Entsorgung	126.260,00 €	13,54 €	126.260,00 €	13,54 €	1.065.755,00 €	114,25 €	1.173.255,00 €	125,78 €	125,78 €	
12	Verkehrsflächen und -anlagen, ÖPNV	585.101,00 €	62,73 €	585.101,00 €	62,73 €	539.277,50 €	57,81 €	627.677,50 €	67,29 €	67,29 €	
13	Natur- und Landschaftspflege	0,00 €	0,00 €	0,00 €	0,00 €	42.835,00 €	4,59 €	42.835,00 €	4,59 €	4,59 €	
14	Umweltschutz	106.590,00 €	11,43 €	106.590,00 €	11,43 €	621.108,00 €	66,59 €	639.128,00 €	68,52 €	68,52 €	
15	Wirtschaft und Tourismus	19.269.054,00 €	2.065,72 €	19.269.054,00 €	2.065,72 €	10.167.522,00 €	1.090,00 €	10.167.522,00 €	1.090,00 €	1.090,00 €	
16	Allgemeine Finanzwirtschaft										
	Gesamtsumme	28.967.047,64 €	3.105,39 €	29.426.827,64 €	3.154,68 €	30.956.338,68 €	3.318,65 €	31.416.118,68 €	3.367,94 €	3.367,94 €	

Anmerkungen:

Bei den ordentlichen Erträgen und ordentlichen Aufwendungen sind die Finanzerträge bzw. Zinsen und anderen Finanzaufwendungen zu berücksichtigen.

Für die ordentlichen Erträge und ordentlichen Aufwendungen sind jeweils die absoluten Beträge vor internen Leistungsverrechnungen (Spalten "absolut vor ILV") und nach internen Leistungsverrechnungen (Spalten "absolut nach ILV") anzugeben.

Bei den Eingaben im Feld "Status" ist Folgendes zu beachten: Wenn es sich um reine Planzahlen handelt, ist der Status auf Haushaltsansatz zu setzen.

Wenn Ist-Daten zum 31.12. des Haushaltsjahres vorliegen, ist der Status "Ist 31.12." zu wählen. Diese Auswahl ist auch dann vorzunehmen, wenn die Jahresabschlussbuchungen noch nicht vorliegen. Der Status "vorläufiges Rechnungsergebnis" ist zu wählen, sobald für das Haushaltsjahr ein vorläufiges, d.h. verwaltungsseitiges Rechnungsergebnis vorliegt. Sobald ein geprüftes Rechnungsergebnis vorliegt, ist dieser Status zu wählen.

Produktbereichsplan gemäß Muster 12 zu § 4 Abs. 2 GemHVO

		Haushaltsvorjahr 2024									
		Haushaltsplan					Haushaltsplan				
Status:		ordentliche Erträge					ordentliche Aufwendungen				
		absolut vor ILV	pro Einwohner	absolut nach ILV	pro Einwohner	absolut vor ILV	pro Einwohner	absolut nach ILV	pro Einwohner	absolut vor ILV	pro Einwohner
PBNr.	Produktbereich/Produktgruppe	106.090,00 €	11,37 €	106.090,00 €	11,37 €	1.795.472,00 €	192,48 €	1.796.272,00 €	192,57 €	1.795.472,00 €	192,48 €
1	Innere Verwaltung	304.975,00 €	32,69 €	304.975,00 €	32,69 €	1.200.510,00 €	128,70 €	1.207.410,00 €	129,44 €	1.200.510,00 €	128,70 €
2	Sicherheit und Ordnung	0,00 €	0,00 €	0,00 €	0,00 €	0,00 €	0,00 €	0,00 €	0,00 €	0,00 €	0,00 €
3	Schulträgeraufgaben	5.200,00 €	0,56 €	5.200,00 €	0,56 €	94.400,00 €	10,12 €	104.700,00 €	11,22 €	94.400,00 €	10,12 €
4	Kultur und Wissenschaft	184.000,00 €	19,73 €	184.000,00 €	19,73 €	278.950,00 €	29,90 €	278.950,00 €	29,90 €	278.950,00 €	29,90 €
5	Soziale Leistungen	2.431.445,00 €	260,66 €	2.431.445,00 €	260,66 €	6.612.625,00 €	708,90 €	6.665.525,00 €	714,57 €	6.612.625,00 €	708,90 €
6	Kinder-, Jugend- und Familienhilfe	0,00 €	0,00 €	0,00 €	0,00 €	0,00 €	0,00 €	0,00 €	0,00 €	0,00 €	0,00 €
7	Gesundheitsdienste	263.375,00 €	28,23 €	263.375,00 €	28,23 €	598.268,00 €	64,14 €	618.168,00 €	66,27 €	598.268,00 €	64,14 €
8	Sportförderung	38.000,00 €	4,07 €	38.000,00 €	4,07 €	501.440,00 €	53,76 €	501.440,00 €	53,76 €	501.440,00 €	53,76 €
9	Räumliche Planung und Entwicklung, Geoinformationen	83.625,00 €	8,96 €	83.625,00 €	8,96 €	674.694,00 €	72,33 €	696.194,00 €	74,63 €	674.694,00 €	72,33 €
10	Bauen und Wohnen	5.035.444,00 €	539,82 €	5.485.444,00 €	588,06 €	5.794.762,00 €	621,22 €	5.915.062,00 €	634,12 €	5.794.762,00 €	621,22 €
11	Ver- und Entsorgung	117.340,00 €	12,58 €	117.340,00 €	12,58 €	993.744,00 €	106,53 €	1.105.544,00 €	118,52 €	993.744,00 €	106,53 €
12	Verkehrsflächen und -anlagen, ÖPNV	578.893,50 €	62,06 €	578.893,50 €	62,06 €	650.453,00 €	69,73 €	749.453,00 €	80,34 €	650.453,00 €	69,73 €
13	Natur- und Landschaftspflege	0,00 €	0,00 €	0,00 €	0,00 €	40.145,00 €	4,30 €	40.145,00 €	4,30 €	40.145,00 €	4,30 €
14	Umweltschutz	105.650,00 €	11,33 €	105.650,00 €	11,33 €	580.579,00 €	62,24 €	587.179,00 €	62,95 €	580.579,00 €	62,24 €
15	Wirtschaft und Tourismus	17.324.850,00 €	1.857,30 €	17.324.850,00 €	1.857,30 €	10.951.757,00 €	1.174,07 €	10.951.757,00 €	1.174,07 €	10.951.757,00 €	1.174,07 €
16	Allgemeine Finanzwirtschaft										
	Gesamtsumme	26.578.887,50 €	2.849,37 €	27.028.887,50 €	2.897,61 €	30.767.799,00 €	3.298,43 €	31.217.799,00 €	3.346,68 €	30.767.799,00 €	3.298,43 €

Anmerkungen:

Bei den ordentlichen Erträgen und ordentlichen Aufwendungen sind die Finanzerträge bzw. Zinsen und anderen Finanzaufwendungen zu berücksichtigen.

Für die ordentlichen Erträge und ordentlichen Aufwendungen sind jeweils die absoluten Beträge vor internen Leistungsverrechnungen (Spalten "absolut vor ILV") und nach internen Leistungsverrechnungen (Spalten "absolut nach ILV") anzugeben.

Bei den Eingaben im Feld "Status" ist Folgendes zu beachten: Wenn es sich um reine Planzahlen handelt, ist der Status auf Haushaltsansatz zu setzen.

Wenn Ist-Daten zum 31.12. des Haushaltsjahres vorliegen, ist der Status "Ist 31.12." zu wählen. Diese Auswahl ist auch dann vorzunehmen, wenn die Jahresabschlussbuchungen noch nicht vorliegen. Der Status "vorläufiges Rechnungsergebnis" ist zu wählen, sobald für das Haushaltsjahr ein vorläufiges, d.h. verwaltungsseitiges Rechnungsergebnis vorliegt. Sobald ein geprüftes Rechnungsergebnis vorliegt, ist dieser Status zu wählen.

Produktbereichsplan gemäß Muster 12 zu § 4 Abs. 2 GemHVO

		Haushaltsvorvorjahr 2023									
		ordentliche Erträge					ordentliche Aufwendungen				
Status:		absolut vor ILV	pro Einwohner	absolut nach ILV	pro Einwohner	absolut vor ILV	pro Einwohner	absolut nach ILV	pro Einwohner	absolut vor ILV	pro Einwohner
PBNr.	Produktbereich/Produktgruppe										
1	Innere Verwaltung	205.016,67 €	21,98 €	205.016,67 €	21,98 €	1.647.527,20 €	176,62 €	1.649.377,87 €	176,82 €	1.649.377,87 €	176,82 €
2	Sicherheit und Ordnung	256.295,57 €	27,48 €	256.295,57 €	27,48 €	1.223.994,15 €	131,22 €	1.227.585,89 €	131,60 €	1.227.585,89 €	131,60 €
3	Schulträgeraufgaben	0,00 €	0,00 €	0,00 €	0,00 €	0,00 €	0,00 €	0,00 €	0,00 €	0,00 €	0,00 €
4	Kultur und Wissenschaft	4.593,00 €	0,49 €	4.593,00 €	0,49 €	64.602,94 €	6,93 €	77.320,07 €	8,29 €	77.320,07 €	8,29 €
5	Soziale Leistungen	112.595,88 €	12,07 €	112.595,88 €	12,07 €	258.252,54 €	27,69 €	276.764,99 €	29,67 €	276.764,99 €	29,67 €
6	Kinder-, Jugend- und Familienhilfe	2.533.397,22 €	271,59 €	2.533.397,22 €	271,59 €	5.700.459,30 €	611,11 €	5.758.858,24 €	617,37 €	5.758.858,24 €	617,37 €
7	Gesundheitsdienste	0,00 €	0,00 €	0,00 €	0,00 €	0,00 €	0,00 €	0,00 €	0,00 €	0,00 €	0,00 €
8	Sportförderung	251.451,30 €	26,96 €	251.451,30 €	26,96 €	513.112,16 €	55,01 €	531.941,30 €	57,03 €	531.941,30 €	57,03 €
9	Räumliche Planung und Entwicklung, Geoinformationen	16.140,98 €	1,73 €	16.140,98 €	1,73 €	252.477,17 €	27,07 €	252.477,17 €	27,07 €	252.477,17 €	27,07 €
10	Bauen und Wohnen	84.028,87 €	9,01 €	84.028,87 €	9,01 €	589.508,56 €	63,20 €	593.106,40 €	63,58 €	593.106,40 €	63,58 €
11	Ver- und Entsorgung	4.234.147,59 €	453,92 €	4.666.833,47 €	500,30 €	4.968.289,81 €	532,62 €	5.073.429,46 €	543,89 €	5.073.429,46 €	543,89 €
12	Verkehrsflächen und -anlagen, ÖPNV	118.913,63 €	12,75 €	118.913,63 €	12,75 €	963.033,65 €	103,24 €	1.068.313,64 €	114,53 €	1.068.313,64 €	114,53 €
13	Natur- und Landschaftspflege	488.010,89 €	52,32 €	488.010,89 €	52,32 €	478.389,67 €	51,29 €	565.789,97 €	60,66 €	565.789,97 €	60,66 €
14	Umweltschutz	1.513,45 €	0,16 €	1.513,45 €	0,16 €	33.129,89 €	3,55 €	33.129,89 €	3,55 €	33.129,89 €	3,55 €
15	Wirtschaft und Tourismus	101.009,39 €	10,83 €	101.009,39 €	10,83 €	502.290,89 €	53,85 €	519.658,92 €	55,71 €	519.658,92 €	55,71 €
16	Allgemeine Finanzwirtschaft	21.578.905,96 €	2.313,35 €	21.578.905,96 €	2.313,35 €	10.334.787,33 €	1.107,93 €	10.334.787,33 €	1.107,93 €	10.334.787,33 €	1.107,93 €
4	Gesamtsumme	29.986.020,40 €	3.214,62 €	30.418.706,28 €	3.261,01 €	27.529.855,26 €	2.951,31 €	27.962.541,14 €	2.997,70 €	27.962.541,14 €	2.997,70 €

Anmerkungen:

Bei den ordentlichen Erträgen und ordentlichen Aufwendungen sind die Finanzerträge bzw. Zinsen und anderen Finanzaufwendungen zu berücksichtigen.

Für die ordentlichen Erträge und ordentlichen Aufwendungen sind jeweils die absoluten Beträge vor internen Leistungsverrechnungen (Spalten "absolut vor ILV") und nach internen Leistungsverrechnungen (Spalten "absolut nach ILV") anzugeben.

Bei den Eingaben im Feld "Status" ist Folgendes zu beachten: Wenn es sich um reine Planzahlen handelt, ist der Status auf Haushaltsansatz zu setzen.

Wenn Ist-Daten zum 31.12. des Haushaltsjahres vorliegen, ist der Status "Ist 31.12." zu wählen. Diese Auswahl ist auch dann vorzunehmen, wenn die Jahresabschlussbuchungen noch nicht vorliegen. Der Status "vorläufiges Rechnungsergebnis" ist zu wählen, sobald für das Haushaltsjahr ein vorläufiges, d.h. verwaltungsseitiges Rechnungsergebnis vorliegt. Sobald ein geprüftes Rechnungsergebnis vorliegt, ist dieser Status zu wählen.

Liquiditätsplanung gemäß Hinweis Nr. 7 zu § 105 HGO zur Ermittlung des genehmigungsfähigen Höchstbetrages der Liquiditätskredite

Eintragungen bitte nur in den blau hinterlegten Feldern und in Euro vornehmen
Zahlungsmittelbestand, Liquiditätskreditbestand, Einzahlungen und Auszahlungen bitte als positiven Wert eintragen

1.) Berechnung laufende Verwaltungskategorie des Haushaltsjahres Einzahlungen und Auszahlungen beziehen sich nur auf die laufende Verwaltungskategorie

Liquiditätsplanung für das Haushaltsjahr 2025 (wird automatisch übernommen aus "Deckblatt")

Gemäß Haushaltsbesetzung vorgesehener Höchstbetrag Liquiditätskredite 1.000.000 €

Monate	Zusätzliche Parameter	Einzahlungen	Auszahlungen	Saldomonat	Liquiditätsbedarf zum Monatsende unter Berücksichtigung vorheriger Liquiditäts- und Liquiditätskreditbestände
Zahlungsmittelbestand zum 31.12. des Vorjahres					
Bestand an Liquiditätskrediten zum 31.12. des Vorjahres		- €			
Differenz	4.118.377 €				3.129.338 € Differenz (Zahlungsmittelbestand-Liquiditätskreditbestand) zzgl. Saldomonat
Januar	685.956 €	1.955.924 €	-	665.035 €	3.154.338 € Vormonat zzgl. Saldomonat
Februar	2.890.529 €	2.119.374 €	-	430.158 €	2.975.938 €
März	1.528.388 €	2.219.028 €	-	590.988 €	3.767.400 €
April	3.012.499 €	2.734.268 €	-	793.462 €	3.890.501 €
Mai	1.847.368 €	2.180.096 €	-	213.101 €	3.907.823 €
Juni	1.107.418 €	1.628.394 €	-	1.072.678 €	3.395.178 €
Juli	2.897.748 €	3.244.291 €	-	461.355 €	3.776.533 €
August	3.144.291 €	2.668.977 €	-	1.039.103 €	2.699.311 €
September	3.244.331 €	3.447.663 €	-	575.354 €	3.155.765 €
Oktober	3.281.377 €	3.447.663 €	-	166.286 €	2.988.479 €
November	1.833.812 €	1.859.799 €	-	25.987 €	2.853.492 €
Dezember	28.327.073 €	29.481.958 €	-	1.154.885 €	
Summe	28.170.540 €	29.399.508 €	-	1.099.100 €	-
Werte gemäß Haushaltsplan	156.533 €	82.452 €			2.880.411 €
Differenz					
höchster monatsbezogener Zahlungsmitelbedarf					
höchster monatsbezogener Liquiditätskreditbedarf					

2. nichtliche Berechnung Liquiditätskreditstand aus Vorjahren - Zwischenfinanzierungen

	31.12. 2024	2024	2023	2023
Liquiditätskreditbestand zum				
davon für				
Zwischenfinanzierung Investitionen				
Zwischenfinanzierung Investitionen				
Zwischenfinanzierung Investitionen				
Zwischenfinanzierung Investitionen				
oben bei der laufenden Verwaltungskategorie berücksichtigt sind)				
Verbleibender Liquiditätskreditbestand aus				
Vorjahren				

3. Berechnung der Kreditlimiten und Zwischenfinanzierung von Investitionen des Haushaltsjahres

Saldo (d. Vorj.) vom Haushaltsbeginn	1.235.956,00 €	Betrag wird automatisch übernommen aus Blatt "Finanzhaushalt"
vorgesehene belastende Tilgung (Tilgungszuschüsse im Rahmen von Sonderprogrammen sind zu berücksichtigen)	115.000,00 €	Tilgung bitte als positiven Betrag eintragen
verbleibender Saldo	1.243.956,00 €	Betrag wird automatisch übernommen aus Blatt "Finanzhaushalt"
Betrag zur Hessenkasse	1.243.956,00 €	
Differenz	5.823.980,00 €	
vorgesehene Auszahlungen für Investitionen		

4. Berechnung der Liquiditätsreserve

	2024	2023	2022
Berechnung Liquiditätsreserve gem. § 105 Abs. 1 HGO			
Ausgaben laufende Verwaltungskategorie	30.042.475,00 €	25.165.869,00 €	23.457.471,00 €
Vorjahr			
3. Vorjahr			
Summe	78.663.815,00 €	26.221.271,00 €	524.426,42 €
Durchschnitt			
davon 2 v. H. als Liquiditätsreserve			
vorausgesetzter Zahlungsmittelbestand zum 1.1. des Haushaltsjahres	4.118.377,00 €		
Vorgaben des § 109 Abs. 1 HGO erfüllt	ja		
nachrichtlich:			
Hochbetrag Liquiditätskredite	- €		
höchste Inanspruchnahme	- €		

JAHRESABSCHLUSS 2023

KOMMUNALE GRUNDSTÜCKSGESELLSCHAFT WEHRHEIM MBH

**Bericht über die Erstellung
des Jahresabschlusses
zum 31. Dezember 2023**

der

Kommunale Grundstücksgesellschaft Wehrheim mbH
An-/ Verkauf und Verwaltung von Grundstücken
Dorfborngasse 1
61273 Wehrheim

durch

Dipl.-Kffr.
Sari M. Trosien
Steuerberaterin
Rhönstraße 6
61273 Wehrheim

Inhaltsverzeichnis

1. Auftragsannahme	2
1.1 Auftraggeber und Auftragsabgrenzung	2
1.2 Auftragsdurchführung	4
2. Grundlagen des Jahresabschlusses	6
2.1 Buchführung und Inventar, erteilte Auskünfte	6
2.2 Festlegungen über die Ausübung von Wahlrechten	6
2.3 Feststellungen zu den Grundlagen des Jahresabschlusses	6
3. Rechtliche und wirtschaftliche Grundlagen	8
3.1 Rechtliche Verhältnisse	8
3.2 Steuerliche Verhältnisse	9
3.3 Wirtschaftliche Verhältnisse	9
4. Art und Umfang der Erstellungsarbeiten	12
5. Ausführungen zu den vorgelegten Belegen, Büchern und Bestandsnachweisen	12
6. Ergebnis der Arbeiten und Bescheinigung	12
7. Erläuterungen zu den Posten der Bilanz und der Gewinn- und Verlustrechnung	13
7.1 Erläuterungen zu den Posten der Bilanz zum 31.12.2023	13
7.2 Erläuterungen zu den Posten der Gewinn- und Verlustrechnung vom 01.01.2023 bis 31.12.2023	17
8. Anhang	19
9. Anlagen	26
Bilanz zum 31. Dezember 2023	27
Gewinn- und Verlustrechnung vom 1. Januar bis 31. Dezember 2023	29
Anlagenspiegel zum 31. Dezember 2023	30
Bescheinigung	31

1. Auftragsannahme

1.1 Auftraggeber und Auftragsabgrenzung

Die Geschäftsführung der

**Kommunale Grundstücksgesellschaft Wehrheim mbH,
Wehrheim**

- nachfolgend auch kurz "KGW" oder "Gesellschaft" genannt -

beauftragte mich, den Jahresabschluss zum 31. Dezember 2023 aus den von mir geführten Büchern und den mir darüber hinaus vorgelegten Belegen und Bestandsnachweisen, die ich auftragsgemäß nicht geprüft habe, unter Berücksichtigung der erteilten Auskünfte nach gesetzlichen Vorgaben und nach den innerhalb dieses Rahmens liegenden Anweisungen des Auftraggebers zur Ausübung bestehender Wahlrechte zu entwickeln. Diesen Auftrag zur Erstellung ohne Beurteilungen habe ich in der Zeit vom Januar 2024 bis zum April 2024 in meinen Geschäftsräumen in Wehrheim und in den Räumen der Gesellschaft in Wehrheim durchgeführt.

Mein Auftrag zur Erstellung des Jahresabschlusses umfasste keine über die Auftragsart hinausgehenden Tätigkeiten und damit auch keine erweiterten Verantwortlichkeiten als Steuerberater.

Die Pflicht zur Aufstellung des Jahresabschlusses oblag der mich mit dessen Erstellung beauftragenden gesetzlichen Vertretung der Gesellschaft, die über die Ausübung aller mit der Aufstellung verbundener Gestaltungsmöglichkeiten und Rechtsakte zu entscheiden hatte.

Ich habe meinen Auftraggeber über solche Sachverhalte, die zu Wahlrechten führten, in Kenntnis gesetzt und von ihm Entscheidungsvorgaben zur Ausübung von materiellen und formellen Gestaltungsmöglichkeiten (Ansatz-, Bewertungs- und Ausweiswahlrechten) sowie Ermessensentscheidungen eingeholt.

Nach den in § 267 HGB angegebenen Größenklassen ist die Gesellschaft eine große Kapitalgesellschaft.

Betrag in EUR	2023	2022	2021
Bilanzsumme	9.689.890,54	10.069.333,70	10.490.759,85
Umsatzerlöse	758.481,16	717.114,37	744.397,96
Anzahl der Arbeitnehmer	3	3	4

Eine Offenlegung des Jahresabschlusses zum 31. Dezember 2022 sowie der anderen notwendigen Unterlagen ist erfolgt.

Der mir erteilte Auftrag zur Erstellung des Jahresabschlusses umfasste alle Tätigkeiten, die erforderlich waren, um auf der Grundlage der Buchführung und der Inventur sowie der eingeholten Auskünfte zu Ansatz-, Ausweis- und Bewertungsfragen und der Vorgaben zu den anzuwendenden Bilanzierungs- und Bewertungsmethoden unter Vornahme der Abschlussbuchungen den handelsrechtlich vorgeschriebenen Jahresabschluss, bestehend aus Bilanz, Gewinn- und Verlustrechnung und Anhang, zu erstellen.

**Kommunale Grundstücksgesellschaft Wehrheim mbH Grundstücksgesellschaft Wehrheim mbH,
Wehrheim**

Da die Anfertigung eines Erstellungsberichts vereinbart, jedoch konkrete Festlegungen zu Art und Umfang meiner Berichterstattung in den Auftragsvereinbarungen nicht ausdrücklich getroffen wurden, berichte ich in berufsüblicher Form im Sinne der *Verlautbarung der Bundessteuerberaterkammer zu den Grundsätzen für die Erstellung von Jahresabschlüssen* vom 12./13. April 2010 über Umfang und Ergebnis meiner Tätigkeit.

Meine Auftragsvereinbarungen sehen vor, dass eine Bezugnahme auf die Erstellung durch mich nur in Verbindung mit dem vollständigen von mir erstellten Jahresabschluss erfolgen darf.

Bei der Auftragsannahme habe ich von meinem Auftraggeber ausbedungen, dass mir die für die Auftragsdurchführung benötigten Unterlagen und Aufklärungen vollständig gegeben werden.

Allgemeine Auftragsbedingungen

Für die Durchführung des Auftrags und meine Verantwortlichkeit sind, auch im Verhältnis zu Dritten, die vereinbarten "Allgemeinen Auftragsbedingungen für Steuerberater und Steuerberatungsgesellschaften" maßgebend.

1.2 Auftragsdurchführung

Im Rahmen der Erstellung des Jahresabschlusses und bei meiner Berichterstattung hierüber habe ich die einschlägigen Normen meiner Berufsordnung und meine Berufspflichten beachtet, darunter die Grundsätze der Unabhängigkeit, Gewissenhaftigkeit, Verschwiegenheit und Eigenverantwortlichkeit (§ 57 StBerG).

Die Erstellung des Jahresabschlusses umfasst unabhängig von der Art meines Auftrags die Tätigkeiten, die erforderlich sind, um auf Grundlage der Buchführung und des Inventars sowie der eingeholten Vorgaben zu den anzuwendenden Bilanzierungs- und Bewertungsmethoden unter Vornahme der Abschlussbuchungen die gesetzlich vorgeschriebene Bilanz und Gewinn- und Verlustrechnung sowie einen Anhang und weitere Abschlussbestandteile zu erstellen.

Nicht zur Erstellung des Jahresabschlusses gehören die erforderlichen Entscheidungen über die Ausübung materieller und formeller Gestaltungsmöglichkeiten (Ansatz-, Bewertungs- und Ausweiswahlrechte sowie Ermessensentscheidungen). Bestehende Gestaltungsmöglichkeiten wurden von mir im Rahmen der Erstellung nach den Vorgaben des Kaufmanns bzw. der gesetzlichen Vertreter ausgeübt.

Ich habe meinen Auftraggeber darüber hinaus über gesetzliche Fristen zur Aufstellung, Feststellung und Offenlegung des Jahresabschlusses sowie zur Aufstellung und Offenlegung des Lageberichts und über die Pflicht zur Prüfung von Jahresabschluss und Lagebericht aufgeklärt.

Ich habe in meiner Kanzlei Regelungen eingeführt, die mit hinreichender Sicherheit gewährleisten, dass bei der Auftragsabwicklung zur Erstellung eines Jahresabschlusses einschließlich der Berichterstattung die gesetzlichen Vorschriften und fachlichen Regeln beachtet werden.

Bei der Erstellung des Jahresabschlusses habe ich die Grundsätze der Wirtschaftlichkeit und Wesentlichkeit beachtet.

Die Erstellung des Jahresabschlusses erforderte von mir die Kenntnis und Beachtung der hierfür geltenden gesetzlichen Vorschriften einschließlich der Grundsätze ordnungsmäßiger Buchführung, einschlägiger Bestimmungen des Gesellschaftsvertrags sowie der einschlägigen fachlichen Verlautbarungen.

Zur Durchführung des Auftrags hatte ich mir die für die vorliegende Auftragsart erforderlichen Kenntnisse über die Branche, den Rechtsrahmen und die Geschäftstätigkeit des Unternehmens meines Auftraggebers anzueignen.

An erkannten unzulässigen Wertansätzen und Darstellungen im Jahresabschluss darf ich nicht mitwirken. Sofern entsprechende Wertansätze und Darstellungen verlangt oder erforderliche Korrekturen verweigert würden, hätte ich dies in geeigneter Weise in meiner Bescheinigung sowie in meinem Erstellungsbericht zu würdigen oder meinen Auftrag niederzulegen. Dies gilt insbesondere, wenn Vermögensgegenstände oder Schulden unter Annahme der Fortführung der Unternehmenstätigkeit bewertet wären, obwohl dem tatsächliche oder rechtliche Gegebenheiten offensichtlich entgegenstünden.

**Kommunale Grundstücksgesellschaft Wehrheim mbH Grundstücksgesellschaft Wehrheim mbH,
Wehrheim**

Zweifel an der Ordnungsmäßigkeit der vorgelegten Unterlagen wären von mir zu klären. Falls sich diese bestätigten und die Mängel nicht beseitigt würden, brächte ich sich daraus ergebende Einwendungen, soweit sie wesentlich für den Jahresabschluss wären, in meiner Bescheinigung zum Ausdruck. Würden Aufklärungen oder die Vorlage von Unterlagen, die zur Klärung erforderlich sind, oder die Durchführung entsprechender Beurteilungen verweigert, hätte ich meinen Auftrag niederzulegen.

Bei schwerwiegenden, in ihren Auswirkungen nicht abgrenzbaren Mängeln in der Buchführung, den Inventuren oder anderen, nicht in den Auftrag eingeschlossenen Teilbereichen des Rechnungswesens, die mein Auftraggeber nicht beheben wollte oder könnte, darf eine Bescheinigung von mir nicht erteilt werden. Ich hätte meinem Auftraggeber in Fällen dieser Art die Mängel schriftlich mitzuteilen und zu entscheiden, ob eine Kündigung des Auftrags angezeigt wäre.

Die Erstellung des Jahresabschlusses erfolgte unter Beachtung der gesetzlichen Vorschriften des Handelsrechts, der Grundsätze ordnungsmäßiger Buchführung sowie der Bestimmungen des Gesellschaftsvertrags.

Im Rahmen des erteilten Auftrags habe ich die gesetzlichen Vorschriften für die Aufstellung von Jahresabschlüssen sowie die Grundsätze ordnungsmäßiger Buchführung beachtet. Die Beachtung anderer gesetzlicher Vorschriften sowie die Aufdeckung und Aufklärung von Straftaten und außerhalb der Rechnungslegung begangener Ordnungswidrigkeiten waren nicht Gegenstand meines Auftrags.

Vollständigkeitserklärung

Die Geschäftsführung hat mir die angeforderte berufsübliche Vollständigkeitserklärung bezüglich der Buchführung, Belege und Bestandsnachweise sowie der mir erteilten Auskünfte schriftlich erteilt, die ich zu den Akten genommen habe.

Von der Geschäftsführung wurde mir in einer berufsüblichen Vollständigkeitserklärung versichert, dass in der Bilanz alle bilanzierungspflichtigen Vermögenswerte, Verbindlichkeiten und Wagnisse der Gesellschaft vollständig und richtig enthalten sind.

Die Einholung der Vollständigkeitserklärung im Zusammenhang mit der Erstellung eines Jahresabschlusses erfolgte in der Weise, dass ich dem zuständigen Organ des Unternehmens als Grundlage seiner Erklärung den Entwurf des Jahresabschlusses, die Abschlussunterlagen und einen Entwurf dieses Erstellungsberichts vorgelegt habe.

2. Grundlagen des Jahresabschlusses

2.1 Buchführung und Inventar, erteilte Auskünfte

Für die Gesellschaft besteht nach § 238 HGB Buchführungspflicht.

Die Buchführung wurde auf meinen EDV-Systemen erstellt. Die dabei eingesetzte Software Kanzlei-Rechnungswesen der DATEV eG erfüllt nach einer Bescheinigung der Ernst & Young GmbH vom 28.02.2023 die Voraussetzungen für eine ordnungsmäßige Finanzbuchführung und Entwicklung des Jahresabschlusses.

Die Anlagenbuchführung wurde auf meinen EDV-Systemen erstellt. Die dabei eingesetzte Software Anlagenbuchführung der DATEV eG erfüllt im Zusammenhang mit einer Bescheinigung der Ernst & Young GmbH vom 28.02.2023 zur Prüfung der Ordnungsmäßigkeit des Programms Kanzlei-Rechnungswesen die Voraussetzungen für eine ordnungsmäßige Anlagenbuchführung.

Die Lohn- und Gehaltsbuchführung wurde auf meinen EDV-Systemen erstellt. Die dabei eingesetzte Software Lohn und Gehalt der DATEV eG erfüllt nach einer Bescheinigung der Ernst & Young GmbH vom 01.04.2019 die Voraussetzungen für eine ordnungsmäßige Lohn- und Gehaltsbuchführung.

Die Verfahrensabläufe in der Buchführung haben keine nennenswerten organisatorischen Änderungen erfahren.

Auskünfte erteilte die Geschäftsführung.

Alle erbetenen Auskünfte, Aufklärungen und Nachweise wurden von der Geschäftsführung bereitwillig erbracht.

2.2 Festlegungen über die Ausübung von Wahlrechten

Erforderliche Entscheidungen über die Ausübung materieller und formeller Gestaltungsmöglichkeiten (Ansatz-, Bewertungs- und Ausweiswahlrechte sowie Ermessensentscheidungen) gehören nicht zur Erstellung des Jahresabschlusses. Ich habe meinen Auftraggeber jedoch über die Ausübung materieller und formeller Gestaltungsmöglichkeiten (Ansatz-, Bewertungs- und Ausweiswahlrechte sowie Ermessensentscheidungen) in Kenntnis gesetzt, Entscheidungsvorgaben meines Auftraggebers hierzu eingeholt und diese im Rahmen der Erstellung exakt nach den Vorgaben des Kaufmanns bzw. der gesetzlichen Vertreter ausgeübt.

Ich habe meinen Auftraggeber darüber hinaus über gesetzliche Fristen zur Aufstellung, Feststellung und Offenlegung des Jahresabschlusses sowie zur Aufstellung und Offenlegung des Lageberichts und über die Pflicht zur Prüfung von Jahresabschluss und Lagebericht aufgeklärt.

2.3 Feststellungen zu den Grundlagen des Jahresabschlusses

Die Vorjahreswerte bzw. Saldovorträge wurden von mir gemäß Auftrag übernommen.

**Kommunale Grundstücksgesellschaft Wehrheim mbH Grundstücksgesellschaft Wehrheim mbH,
Wehrheim**

Der Jahresabschluss wurde auf meinen EDV-Systemen erstellt. Die dabei eingesetzte Software Kanzlei-Rechnungswesen der DATEV eG in Nürnberg erfüllt nach einer Bescheinigung der Ernst & Young GmbH vom 28.02.2023 die Voraussetzungen für eine ordnungsmäßige Finanzbuchführung und Entwicklung des Jahresabschlusses.

Soweit sich im Rahmen meiner Jahresabschlusserstellung Buchungen ergaben, habe ich diese mit der Geschäftsführung meines Auftraggebers abgestimmt. Die Abschlussbuchungen wurden bis zum Abschluss meiner Tätigkeit vorgenommen.

Die Gliederung des Jahresabschlusses entspricht den Vorschriften des HGB unter besonderer Beachtung der §§ 266 und 275 HGB. Das Anlagevermögen ist in einem Bestandsnachweis ordnungsgemäß entwickelt.

Die geltenden handelsrechtlichen Bewertungsvorschriften wurden unter Berücksichtigung der Fortführung der Unternehmenstätigkeit beachtet. Die auf den vorhergehenden Jahresabschluss angewandten Bewertungsmethoden wurden beibehalten.

Allen am Bilanzstichtag bestehenden Risiken - soweit sie bis zur Aufstellung des Jahresabschlusses erkennbar waren - ist durch die Bildung ausreichender Rückstellungen und Wertberichtigungen Rechnung getragen. Soweit solche Risiken nach dem Bilanzstichtag entstanden sind, wird auf sie im Anhang verwiesen.

Der Anhang enthält die vorgeschriebenen Erläuterungen zu den einzelnen Posten der Bilanz und der Gewinn- und Verlustrechnung - soweit sie nicht bereits dort gemacht wurden - und er gibt die sonstigen Pflichtangaben richtig und vollständig wieder.

Die einzelnen Posten der Bilanz und der Gewinn- und Verlustrechnung werden im Erläuterungsteil ausführlich dargestellt.

Auf weitergehende Erläuterungen im Anhang wird hingewiesen.

3. Rechtliche und wirtschaftliche Grundlagen

3.1 Rechtliche Verhältnisse

Firma:	Kommunale Grundstücksgesellschaft Wehrheim mbH
Rechtsform:	GmbH
Gründung am:	12.09.2006
Sitz:	Wehrheim
Anschrift:	Dorfborngasse 1 61273 Wehrheim
Registereintrag:	Handelsregister
Register-Nr.:	HR B 10478
Gesellschaftsvertrag:	Gültig in der Fassung vom 05.09.2019
Geschäftsjahr:	1. Januar bis 31. Dezember
Dauer der Gesellschaft:	unbestimmt
Gegenstand des Unternehmens:	An-/ Verkauf und Verwaltung von Grundstücken
Gezeichnetes Kapital:	25.000,00EUR
Gesellschafter/-in:	Gemeinde Wehrheim
Geschäftsführung, Vertretung:	Frau Britta Gerlach
Gesellschafterversammlungen:	am 07.06.2023
Vorgeschlagene Ergebnisverwendung:	Vortrag auf neue Rechnung
Ergebnisverwendungsbeschluss aus Vorjahr:	wurde vollzogen im Berichtsjahr
Entlastung Geschäftsführung für Vorjahr:	wurde am 07.06.2023 erteilt
Wesentliche Änderungen der rechtlichen Verhältnisse nach dem Abschlussstichtag:	lagen nicht vor

**Kommunale Grundstücksgesellschaft Wehrheim mbH Grundstücksgesellschaft Wehrheim mbH,
Wehrheim**

3.2 Steuerliche Verhältnisse

Zuständiges Finanzamt: Bad Homburg vor der Höhe

Steuernummer: 0323760051

Steuerliche Außen-/Sonderprüfungen: aktuell keine

Die Gesellschaft unterliegt auf Grund der Tätigkeit der Körperschaft-, Gewerbe- und Umsatzsteuer.

Die Steuererklärungen wurden bis einschließlich 2022 beim Finanzamt eingereicht. Die Bescheide ergingen unter dem Vorbehalt der Nachprüfung gem. § 164 AO.

3.3 Wirtschaftliche Verhältnisse

3.3.1 Allgemeines

Stand und Entwicklung des Personals

Am Bilanzstichtag arbeiteten im Unternehmen eine Person in Teilzeit und drei Personen in einem geringfügigen Beschäftigungsverhältnis (im Vorjahr: eine Person in teilzeit und zwei Personen geringfügig beschäftigt).

3.3.2 Vermögenslage

Die aus der Bilanz zum 31. Dezember 2023 abgeleitete Darstellung der Vermögenslage der Gesellschaft lässt sich im Vergleich zum vorherigen Bilanzstichtag folgendermaßen darstellen:

	Bilanz zum 31.12.2023		Bilanz zum 31.12.2022		Änderung ggü. d. Vorjahr in	
	TEUR	%	TEUR	%	TEUR	%
AKTIVA						
Sachanlagen	8.809,5	90,9	9.244,5	91,8	-435,0	-4,7
Forderungen	39,0	0,4	34,7	0,3	4,3	12,4
Sonstige Vermögensgegenstände	0,0	0,0	27,7	0,3	-27,7	-100,0
Flüssige Mittel/Wertpapiere	840,6	8,7	761,6	7,6	79,0	10,4
Rechnungsabgrenzungsposten	0,8	0,0	0,8	0,0	0,0	0,0
Summe Aktiva	9.689,9	100,0	10.069,3	100,0	-379,4	-3,8

**Kommunale Grundstücksgesellschaft Wehrheim mbH Grundstücksgesellschaft Wehrheim mbH,
Wehrheim**

	Bilanz zum 31.12.2023		Bilanz zum 31.12.2022		Änderung ggü. d. Vorjahr in	
	TEUR	%	TEUR	%	TEUR	%
PASSIVA						
Eigenkapital	18,6	0,2	174,7	1,7	-156,1	-89,4
Rückstellungen	27,6	0,3	26,5	0,3	1,1	4,2
Kreditverbindlichkeiten	9.128,0	94,2	9.359,6	93,0	-231,6	-2,5
Lieferverbindlichkeiten	0,0	0,0	1,9	0,0	-1,9	-100,0
Gesellschafterverbindlichkeiten	498,2	5,1	498,2	4,9	0,0	0,0
Sonstige Verbindlichkeiten	17,6	0,2	8,4	0,1	9,2	109,5
Summe Passiva	9.689,9	100,0	10.069,3	100,0	-379,4	-3,8

3.3.3 Finanzlage

Ergänzend dazu Forderungen und Verbindlichkeiten:

Forderungsspiegel

Art der Forderung zum 31.12.2023	Gesamtbetrag TEUR	davon mit einer Restlaufzeit	
		kleiner 1 Jahr TEUR	größer 1 Jahr TEUR
aus Lieferungen und Leistungen	39,0	39,0	0,0
Summe	39,0	39,0	0,0

Verbindlichkeitenspiegel

Art der Verbindlichkeit zum 31.12.2023	Gesamtbetrag TEUR	davon mit einer Restlaufzeit	
		kleiner 1 J. TEUR	größer 1 Jahr TEUR
gegenüber Kreditinstituten	9.128,0	0,0	9.128,0
gegenüber Gesellschaftern	498,2	100,0	398,2
sonstige Verbindlichkeiten	17,6	17,6	0,0
Summe	9.643,8	117,6	9.526,2

**Kommunale Grundstücksgesellschaft Wehrheim mbH Grundstücksgesellschaft Wehrheim mbH,
Wehrheim**

3.3.4 Ertragslage

Die Ertragslage hat sich im Vergleich zum Vorjahr wie folgt entwickelt:

	01.01. bis 31.12.2023		01.01. bis 31.12.2022		Änderung ggü. d. Vorjahr in	
	TEUR	%	TEUR	%	TEUR	%
Umsatzerlöse	758,5	100,0	717,1	100,0	41,4	5,8
+ sonst.betriebl.Erträge	178,1	23,5	183,3	25,6	-5,2	-2,8
- Personalaufwand	47,3	6,2	48,2	6,7	-0,9	-1,9
- Abschreibungen	440,1	58,0	438,3	61,1	1,8	0,4
- sonst.betriebl.Aufwand	358,1	47,2	311,7	43,5	46,4	14,9
+ Finanzerträge	0,0	0,0	0,2	0,0	-0,2	-100,0
- Finanzaufwand	247,1	32,6	251,3	35,0	-4,2	-1,7
Ergebnis nach Steuern	-156,1	-20,6	-149,0	-20,8	-7,1	-4,8
Jahresergebnis	-156,1	-20,6	-149,0	-20,8	-7,1	-4,8

Die Gesellschaft schloss das Geschäftsjahr 2023 mit einem Jahresergebnis von EUR -156.101,85 (Vorjahr: EUR -148.963,50) ab.

Die Umsatzerlöse betragen im Berichtszeitraum EUR 758.481,16. Im Vorjahr 2022 wurde demgegenüber ein Betrag von EUR 717.114,37 ausgewiesen. Das entspricht einer Erhöhungsrage von 5,77 %.

Die Löhne und Gehälter 2023 betragen EUR 37.388,46 gegenüber EUR 38.152,08 im Vergleichszeitraum 2022. Die absolute Veränderung beträgt damit EUR -763,62. Dies ergibt eine Minderungsrate von 2,00 %.

An sozialen Abgaben und Aufwendungen für Altersversorgung und für Unterstützung fielen im Berichtsjahr 2023 EUR 9.960,51 an. In 2022 belief sich der entsprechende Wert auf EUR 10.091,12. Der Betrag der absoluten Veränderung beläuft sich auf EUR -130,61. Dies entspricht einer Minderungsrate von 1,29 %.

Die Umsatzrentabilität betrug -20,58 %. Im Vorjahr 2022 lag dieser Wert bei -20,77 %.

4. Art und Umfang der Erstellungsarbeiten

Art, Umfang und Ergebnis der während meiner Auftragsdurchführung im Einzelnen vorgenommenen Erstellungshandlungen habe ich, soweit sie nicht in diesem Erstellungsbericht dokumentiert sind, in meinen Arbeitspapieren festgehalten.

Gegenstand der Erstellung ohne Beurteilungen ist die Entwicklung der Bilanz und der Gewinn- und Verlustrechnung sowie die Erstellung des Anhangs und weiterer Abschlussbestandteile auf Grundlage der Buchführung und des Inventars sowie der Vorgaben zu den anzuwendenden Bilanzierungs- und Bewertungsmethoden.

Mein Auftrag zur normentsprechenden Entwicklung des Jahresabschlusses aus den vorgelegten Unterlagen unter Berücksichtigung der erhaltenen Informationen und der vorgenommenen Abschlussbuchungen erstreckte sich nicht auf die Beurteilung der Angemessenheit und Funktion interner Kontrollen sowie der Ordnungsmäßigkeit der Buchführung. Insbesondere gehörte die Beurteilung der Inventuren, der Periodenabgrenzung sowie von Ansatz und Bewertung nicht zum Umfang meines Auftrags.

Wurden Abschlussbuchungen vorgenommen, z.B. die Berechnung von Abschreibungen, Wertberichtigungen, Rückstellungen, so bezogen sich diese auf die vorgelegten Unterlagen und erteilten Auskünfte ohne eine Beurteilung ihrer Richtigkeit.

Auch wenn bei der Erstellung ohne Beurteilungen auftragsgemäß keine Beurteilungen der Belege, Bücher und Bestandsnachweise vorgenommen werden, weise ich meinen Auftraggeber auf offensichtliche Unrichtigkeiten in den vorgelegten Unterlagen hin, die mir als Sachverständigen bei der Durchführung des Auftrags unmittelbar auffallen, unterbreite Vorschläge zur Korrektur und achte auf die entsprechende Umsetzung im Jahresabschluss.

5. Ausführungen zu den vorgelegten Belegen, Büchern und Bestandsnachweisen

Beim erteilten Auftrag zur Erstellung ohne Beurteilungen sind Ausführungen zu den von mir geführten Büchern und den mir darüber hinaus vorgelegten Belegen und Bestandsnachweisen nicht erforderlich, weil keine Besonderheiten festgestellt wurden.

6. Ergebnis der Arbeiten und Bescheinigung

Wesentliche Risiken zu zukünftigen Entwicklung der Mieten und des Leerstandes können nicht abschließend beurteilt werden, sind nach meiner Einschätzung im Jahresabschluss jedoch in zulässiger Weise dargestellt worden.

Wesentliche Einwendungen gegen einzelne vom Auftraggeber vertretene Wertansätze bzw. gegen die Buchführung waren von mir nicht zu erheben.

7. Erläuterungen zu den Posten der Bilanz und der Gewinn- und Verlustrechnung**7.1 Erläuterungen zu den Posten der Bilanz zum 31.12.2023**

AKTIVA

A. Anlagevermögen**I. Sachanlagen****1. Grundstücke, grundstücksgleiche Rechte und Bauten einschließlich der Bauten auf fremden Grundstücken**

		8.804.403,27 EUR
	Vorjahr:	9.241.515,27 EUR
	31.12.2022	31.12.2023
Kontobezeichnung	EUR	EUR
Hauptstr. 4,61273 Wehrheim (Plautz)	82.763,19	82.763,19
Bahnhofstr.6/6a, 61273 Wehrheim (Sehr)	570.741,49	570.741,49
Flur 11 F1St 155 u.a.	590.762,59	590.762,59
Gebäude -neu-	<u>7.997.248,00</u>	<u>7.560.136,00</u>
	<u>9.241.515,27</u>	<u>8.804.403,27</u>

2. andere Anlagen, Betriebs- und Geschäftsausstattung

		5.135,00 EUR
	Vorjahr:	2.979,00 EUR
	31.12.2022	31.12.2023
Kontobezeichnung	EUR	EUR
Betriebs- und Geschäftsausstattung	662,00	243,00
Betriebsausstattung	1.439,00	959,00
Geschäftsausstattung	2,00	3.333,00
Büroeinrichtung	876,00	600,00
Geringw. Wirtschaftsgüter	<u>0,00</u>	<u>0,00</u>
	<u>2.979,00</u>	<u>5.135,00</u>

Summe Sachanlagen

		8.809.538,27 EUR
	Vorjahr:	9.244.494,27 EUR

Summe Anlagevermögen

		8.809.538,27 EUR
	Vorjahr:	9.244.494,27 EUR

Kommunale Grundstücksgesellschaft Wehrheim mbH Grundstücksgesellschaft mbH, Wehrheim**B. Umlaufvermögen****I. Forderungen und sonstige Vermögensgegenstände****1. Forderungen aus Lieferungen und Leistungen** **38.982,31 EUR**
Vorjahr: 34.726,97 EUR

Kontobezeichnung	31.12.2022 EUR	31.12.2023 EUR
Forderungen aus L+L	<u>34.726,97</u>	<u>38.982,31</u>
	<u>34.726,97</u>	<u>38.982,31</u>

2. sonstige Vermögensgegenstände **0,00 EUR**
Vorjahr: 27.711,53 EUR

Kontobezeichnung	31.12.2022 EUR	31.12.2023 EUR
Ford. Syna Strom Einspeisung	<u>27.711,53</u>	<u>0,00</u>
	<u>27.711,53</u>	<u>0,00</u>

II. Kassenbestand, Bundesbankguthaben, Guthaben bei Kreditinstituten und Schecks **840.574,52 EUR**
Vorjahr: 761.605,49 EUR

Kontobezeichnung	31.12.2022 EUR	31.12.2023 EUR
Taunussparkasse 39002876	296.084,38	276.137,16
Mieteinnahmenkonto TSK 39003325	<u>465.521,11</u>	<u>564.437,36</u>
	<u>761.605,49</u>	<u>840.574,52</u>

Summe Umlaufvermögen **879.556,83 EUR**
Vorjahr: 824.043,99 EUR**C. Rechnungsabgrenzungsposten** **795,44 EUR**
Vorjahr: 795,44 EUR

Kontobezeichnung	31.12.2022 EUR	31.12.2023 EUR
Aktive Rechnungsabgrenzung	<u>795,44</u>	<u>795,44</u>
	<u>795,44</u>	<u>795,44</u>

Summe Aktiva **9.689.890,54 EUR**
Vorjahr: 10.069.333,70 EUR

Kommunale Grundstücksgesellschaft Wehrheim mbH Grundstücksgesellschaft mbH, Wehrheim**A. Eigenkapital**

I. Gezeichnetes Kapital	25.000,00 EUR
Vorjahr:	25.000,00 EUR
II. Kapitalrücklage	4.698.203,57 EUR
Vorjahr:	4.698.203,57 EUR
III. Verlustvortrag	4.548.499,46 EUR
Vorjahr:	4.399.535,96 EUR
IV. Jahresfehlbetrag	156.101,85 EUR
Vorjahr:	148.963,50 EUR
Summe Eigenkapital	18.602,26 EUR
Vorjahr:	174.704,11 EUR

B. Rückstellungen

1. sonstige Rückstellungen						27.568,71 EUR
						Vorjahr: 26.526,71 EUR
	01.01.2023	Verbrauch	Auflösung	Zuführung	31.12.2023	
	EUR	EUR	EUR	EUR	EUR	
Rückst. z. Erfüll. d.						
Aufbewahr.pflicht	3.926,71	0,00	0,00	0,00	3.926,71	
Sonstige Rückstellungen	0,00	0,00	0,00	1.642,00	1.642,00	
Rückstellungen f.						
Abschluss u. Prüfung	<u>22.600,00</u>	<u>23.135,13</u>	<u>0,00</u>	<u>22.535,13</u>	<u>22.000,00</u>	
	<u>26.526,71</u>	<u>23.135,13</u>	<u>0,00</u>	<u>24.177,13</u>	<u>27.568,71</u>	

C. Verbindlichkeiten

1. Verbindlichkeiten gegenüber Kreditinstituten			9.127.965,31 EUR
			Vorjahr: 9.359.581,67 EUR
Kontobezeichnung	31.12.2022	31.12.2023	
	EUR	EUR	
Taunussparkasse 6039501390	2.597.114,55	2.475.962,78	
Taunussparkasse 6039203462 -Hauptstr.4	320.877,64	315.842,75	
Taunussparkasse 6039203470 -Bahnhofstr.6	802.653,03	790.185,39	
Taunussparkasse 6039500939	<u>5.638.936,45</u>	<u>5.545.974,39</u>	
	<u>9.359.581,67</u>	<u>9.127.965,31</u>	
2. Verbindlichkeiten aus Lieferungen und Leistungen			0,00 EUR
			Vorjahr: 1.933,78 EUR

Kommunale Grundstücksgesellschaft Wehrheim mbH Grundstücksgesellschaft mbH, Wehrheim

3. Verbindlichkeiten gegenüber Gesellschaftern		498.202,00 EUR
	Vorjahr:	498.202,00 EUR
Kontobezeichnung	31.12.2022 EUR	31.12.2023 EUR
Verbindlichkeit.gg. Gesellschaftern	100.000,00	100.000,00
Verbindlichkeit.gg. Gesellschaftern g.5J	<u>398.202,00</u>	<u>398.202,00</u>
	<u>498.202,00</u>	<u>498.202,00</u>
4. sonstige Verbindlichkeiten		17.552,26 EUR
	Vorjahr:	8.385,43 EUR
Kontobezeichnung	31.12.2022 EUR	31.12.2023 EUR
Forderungen aus L+L	5.511,10	3.177,83
USt-Verbindlichkeit 2023 bzw 2022	872,92	11.945,87
Abziehbare Vorsteuer 7%	0,00	2,35-
Erhaltene Mietkautionen	1.752,52	1.752,52
Verbindlichkeiten aus Lohn und Gehalt	74,64	74,64
Verbindlichk. Lohn- und Kirchensteuer	<u>174,25</u>	<u>603,75</u>
	<u>8.385,43</u>	<u>17.552,26</u>
Summe Passiva		9.689.890,54 EUR
	Vorjahr:	10.069.333,70 EUR

7.2 Erläuterungen zu den Posten der Gewinn- und Verlustrechnung vom 01.01.2023 bis 31.12.2023

1. Umsatzerlöse **758.481,16 EUR**

	Vorjahr:	717.114,37 EUR
Kontobezeichnung	31.12.2022 EUR	31.12.2023 EUR
Mieteinnahmen	280.409,52	280.409,52
Mieteinnahmen / Umlagen	47.252,29	63.393,17
Einnahmen Stellplätze Steuerfrei	12.350,00	8.350,00
Erlöse Kellermiete	1.846,64	2.021,12
Mieteinnahmen 19%	297.788,18	291.330,36
Mietetinnahmen / Umlagen 19%	49.199,21	83.920,40
Einnahmen Parkgebühren 19 %	0,00	10.309,48
Erlöse Stromeinspeisung 19%	11.348,37	6.960,49
Mieteinnahmen Keller 19% USt	4.100,16	4.100,16
Mieteinnahmen Aussenfläche 19% USt	1.920,00	1.920,00
Einnahmen Stellplatzmiete 19% USt	<u>10.900,00</u>	<u>5.766,46</u>
	<u>717.114,37</u>	<u>758.481,16</u>

2. sonstige betriebliche Erträge **178.117,57 EUR**

	Vorjahr:	183.280,09 EUR
Kontobezeichnung	31.12.2022 EUR	31.12.2023 EUR
Periodenfremde Erträge	2.695,11	7.300,47
Sonstige Erträge betriebs/periodenfremd	30.079,79	0,00
Sonstige Erträge unregelmäßig	150.505,19	150.000,00
Sonstige betriebliche Erträge	<u>0,00</u>	<u>20.817,10</u>
	<u>183.280,09</u>	<u>178.117,57</u>

3. Personalaufwand

a) Löhne und Gehälter **37.388,46 EUR**

	Vorjahr:	38.152,08 EUR
Kontobezeichnung	31.12.2022 EUR	31.12.2023 EUR
Löhne und Gehälter	37.900,08	37.170,06
Pauschale Steuer für Minijobber	<u>252,00</u>	<u>218,40</u>
	<u>38.152,08</u>	<u>37.388,46</u>

Kommunale Grundstücksgesellschaft Wehrheim mbH Grundstücksgesellschaft mbH, Wehrheim**b) soziale Abgaben und Aufwendungen für Altersversorgung und für Unterstützung****9.960,51 EUR**

Vorjahr: 10.091,12 EUR

4. Abschreibungen**a) auf immaterielle Vermögensgegenstände des Anlagevermögens und Sachanlagen****440.091,13 EUR**

Vorjahr: 438.287,00 EUR

Kontobezeichnung	31.12.2022 EUR	31.12.2023 EUR
Abschreibungen AV (oh. Kfz u. Gebäude)	1.175,00	1.241,20
Abschreibungen auf Gebäude	437.112,00	437.112,00
Sofortabschreibung GWG	0,00	1.737,93
	<u>438.287,00</u>	<u>440.091,13</u>

5. sonstige betriebliche Aufwendungen**358.116,84 EUR**

Vorjahr: 311.731,50 EUR

Kontobezeichnung	31.12.2022 EUR	31.12.2023 EUR
Periodenfremde Aufwendungen	19.302,80	0,00
Nicht abziehbare Vorsteuer	9.705,82	8.297,70
Sonstige Aufwendungen	1.022,60-	0,00
Forderungsverluste 19% USt	0,00	833,24
Instandhaltung vermieteter Räume	24.242,91	21.964,34
Mängelbeseitigung Gemeinschaftseigentum	1.676,52	0,00
Rep./Instandhaltung Gemeinschaftseigentum	2.313,55	0,00
Kosten BHKW	18.134,88	8.452,54
Umlagenbeiträge "WEG"-Konto	177.208,34	235.384,77
Grundbesitzabgabe	16.926,02	16.926,02
BK Abrechnung WEG zu KGW	1.254,78-	0,00
Instandhaltung betrieblicher Räume	0,00	14.102,89
Sonstige Raumkosten	0,00	1.615,00
Versicherungen	2.028,15	2.028,15
Beiträge	524,13	180,00
Sonstige Abgaben	2.754,19	80,94
Abzugsf. Verspätungszuschlag/Zwangsgeld	103,50	55,00
Bewirtungskosten	41,60	19,33
Wartungskosten für Hard- und Software	2.425,55	639,40
Sonstige betriebliche Aufwendungen	50,22	0,00
Bürobedarf	91,09	84,65
Zeitschriften, Bücher (Fachliteratur)	0,00	33,55
Rechts- und Beratungskosten	6.993,50	8.933,48
Mietverwaltungskosten	5.643,00	5.846,70
Buchführungskosten	0,00	10.186,00
Abschluss- und Prüfungskosten	23.210,61	22.075,00
Nebenkosten des Geldverkehrs	294,98	378,14
Sonstiger Betriebsbedarf	<u>337,52</u>	<u>0,00</u>
	<u>311.731,50</u>	<u>358.116,84</u>

Kommunale Grundstücksgesellschaft Wehrheim mbH Grundstücksgesellschaft mbH, Wehrheim

6. sonstige Zinsen und ähnliche Erträge		0,00 EUR
	Vorjahr:	173,00 EUR
Kontobezeichnung	31.12.2022 EUR	31.12.2023 EUR
Zinserträge § 233a AO, steuerpflichtig	<u>173,00</u>	<u>0,00</u>
	<u>173,00</u>	<u>0,00</u>
7. Zinsen und ähnliche Aufwendungen		247.143,64 EUR
	Vorjahr:	251.269,26 EUR
Kontobezeichnung	31.12.2022 EUR	31.12.2023 EUR
Zinsen z. Finanz. des Anlagevermögens	<u>251.269,26</u>	<u>247.143,64</u>
	<u>251.269,26</u>	<u>247.143,64</u>
8. Ergebnis nach Steuern		156.101,85- EUR
	Vorjahr:	148.963,50- EUR
9. Jahresfehlbetrag		156.101,85 EUR
	Vorjahr:	148.963,50 EUR

ANHANG

**Kommunale Grundstücksgesellschaft Wehrheim mbH Grundstücksgesellschaft Wehrheim mbH,
Wehrheim**

Allgemeine Angaben zum Jahresabschluss

Der Jahresabschluss der Gesellschaft für das Geschäftsjahr 2023 wurde nach den Grundsätzen der §§ 238ff. HGB, insbesondere nach den Vorschriften für die Kapitalgesellschaften gem. §§ 264ff. HGB und den Vorschriften des GmbH-Gesetzes erstellt.

Angaben zur Identifikation der Gesellschaft laut Registergericht

Firmenname laut Registergericht:	Kommunale Grundstücksgesellschaft Wehrheim mbH
Firmensitz laut Registergericht:	Wehrheim
Registereintrag:	Handelsregister
Registergericht:	Bad Homburg v.d.H.
Register-Nr.:	HR B 10478

Angaben zu Bilanzierungs- und Bewertungsmethoden**Bilanzierungs- und Bewertungsgrundsätze**

Die Bilanzierung und Bewertung erfolgte unter der Annahme der Fortführung der Unternehmenstätigkeit (§252 Abs. 1 Nr. 2 HGB). Die Geschäftsführung ist der Auffassung, dass die Voraussetzungen zur Bewertung unter der Annahme der Unternehmensfortführung gegeben sind, da zum Einen die Gesellschafterin, Gemeinde Wehrheim, eine Patronatserklärung abgegeben hat und zum Anderen eine Betrauungsakt erstellt wurde.

Erworbene immaterielle Anlagewerte wurden zu Anschaffungskosten angesetzt und, sofern sie der Abnutzung unterlagen, um planmäßige Abschreibungen vermindert.

Das Sachanlagevermögen wurde zu Anschaffungs- bzw. Herstellungskosten angesetzt und, soweit abnutzbar, um planmäßige Abschreibungen vermindert.

Die planmäßigen Abschreibungen wurden nach der voraussichtlichen Nutzungsdauer der Vermögensgegenstände linear vorgenommen.

Forderungen und Wertpapiere wurden unter Berücksichtigung aller erkennbaren Risiken bewertet.

Die sonstigen Rückstellungen wurden für alle weiteren ungewissen Verbindlichkeiten gebildet. Dabei wurden alle erkennbaren Risiken berücksichtigt.

Verbindlichkeiten wurden zum Erfüllungsbetrag angesetzt.

**Kommunale Grundstücksgesellschaft Wehrheim mbH Grundstücksgesellschaft Wehrheim mbH,
Wehrheim**

Gegenüber dem Vorjahr abweichende Bilanzierungs- und Bewertungsmethoden

Beim Jahresabschluss konnten die bisher angewandten Bilanzierungs- und Bewertungsmethoden im Wesentlichen übernommen werden.

Art und Zweck sowie Risiken, Vorteile und finanzielle Auswirkungen von nicht in der Bilanz enthaltenen Geschäften

Die Gesellschafter, Gemeinde Wehrheim, hat in der Vergangenheit Zuschuss- und Verlustausgleichszahlungen an die Gesellschaft geleistet. Auch für das Berichtsjahr wurde ein Zuschuss in Höhe von € 150.000 erhalten. Es besteht seit der Gründung ein sog. inneres Darlehen von der Gemeinde Wehrheim. Die Gemeinde hat in mehreren Vorjahren das Eigenkapital durch jährliche Zuführungen in die Kapitalrücklage erhöht. Darüber hinaus hat die Gemeinde eine Patronatserklärung zugunsten der Gesellschaft gegeben. Die Gemeinde hat durch den Beschluss vom 03.11.2017 einen Betrauungsakt erlassen. Durch diesen betraut die Gemeinde die Gesellschaft mit besonderen Aufgaben der Daseinsvorsorge in der Gemeinde Wehrheim. Mit der Betrauungsakt soll sichergestellt werden, dass die KGW kommunale Unterstützungsleistungen für die Erbringung besonderer Gemeindefahrgaben erhalten darf, ohne, dass diese Beihilfen zuvor bei der EU-Kommission angemeldet werden müssen.

Die Gesellschaft geht davon aus, dass ein EU-Beihilfebestand nicht vorliegt. Daher sind in diesem Jahresabschluss keine entsprechenden Folgen zu verzeichnen.

Angaben zur Bilanz**Anlagespiegel für die einzelnen Posten des Anlagevermögens**

Die Geschäftsjahresabschreibung je Posten der Bilanz ist aus dem Anlagespiegel zu entnehmen.

Angaben und Erläuterungen zu Rückstellungen

Im Posten sonstige Rückstellungen sind die nachfolgenden nicht unerheblichen Rückstellungsarten enthalten.

Betrag der Verbindlichkeiten mit einer Restlaufzeit > 5 Jahre und der Sicherungsrechte

Der Gesamtbetrag der bilanzierten Verbindlichkeiten mit einer Restlaufzeit von mehr als 5 Jahren beträgt EUR 8.362.140,29 (Vorjahr: EUR 8.425.182,66).

Die nachfolgenden Sicherungsarten und Sicherungsformen sind mit den Verbindlichkeiten verbunden:
Kommunale Ausfallbürgschaft der Gemeinde Wehrheim in Höhe von EUR 10.383.930,91

**Kommunale Grundstücksgesellschaft Wehrheim mbH Grundstücksgesellschaft Wehrheim mbH,
Wehrheim**

Aufgliederung der Verbindlichkeiten und Sicherungsrechte mit einer Restlaufzeit > 5 Jahre

Die nachfolgende Darstellung zeigt Restlaufzeiten und Sicherungsrechte der in der Bilanz aufgeführten Verbindlichkeiten.

Art der Verbindlichkeit	Restlaufzeit größer 5 Jahre Betrag EUR	Sicherung Betrag Vermerk EUR
gegenüber Kreditinstituten	7.963.938,29	10.383.930,51 siehe oben
gegenüber Gesellschaftern	398.202,00	
Summe	8.362.140,29	10.383.930,51
	(Vorjahr T€ 8.425)	

Angabe zu Restlaufzeitvermerken

Der Betrag der Verbindlichkeiten mit einer Restlaufzeit bis zu einem Jahr beträgt EUR 341.774,53 (Vorjahr: EUR 341.544,18)

Der Betrag der Verbindlichkeiten mit einer Restlaufzeit größer einem Jahr beträgt EUR 9.294.320,60 (Vorjahr: EUR 9.526.167,31)

Angaben zu Verbindlichkeiten gegenüber Gesellschaftern

Der Betrag der Verbindlichkeiten gegenüber Gesellschaftern beläuft sich auf 498.202,00 EUR (Vorjahr: 498.202,00 EUR).

Angaben zur Gewinn- und Verlustrechnung
Aufgliederung der Umsatzerlöse

Die Umsatzerlöse werden gemäß § 285 Nr. 4 HGB wie folgt aufgegliedert:

Tätigkeitsbereich	Umsatz EUR
Vermietung	751.520,67
BHKW	6.960,49

Sonstige Angaben
Durchschnittliche Zahl der während des Geschäftsjahrs beschäftigten Arbeitnehmer

Die nachfolgenden Arbeitnehmergruppen waren während des Geschäftsjahres im Unternehmen beschäftigt:

Arbeitnehmergruppen	Zahl
Arbeiter	0,00
Angestellte	3,00
leitende Angestellte	0,00

**Kommunale Grundstücksgesellschaft Wehrheim mbH Grundstücksgesellschaft Wehrheim mbH,
Wehrheim**

Die Gesamtzahl der durchschnittlich beschäftigten Arbeitnehmer beträgt damit 3,00

vollzeitbeschäftigte Mitarbeiter	0,00
teilzeitbeschäftigte Mitarbeiter	3,00

Namen der Geschäftsführer

Während des abgelaufenen Geschäftsjahrs wurden die Geschäfte des Unternehmens durch folgende Personen geführt:

Geschäftsführerin:	Frau Britta Gerlach	ausgeübter Beruf:	gepr. IHK Sekretärin
Handlungsbevollmächtigter:	Herr Harald Stenger	ausgeübter Beruf:	Dipl-Bauingenieur

Namen der Mitglieder der Unternehmensorgane

Die Mitglieder des Beirates mit Stimmrecht:

Herr Gregor Sommer	ausgeübter Beruf:	Bürgermeister
Herr Jan Krebs	ausgeübter Beruf:	Projekt Manager
Frau Brita Rosner	ausgeübter Beruf:	Bankkauffrau
Herr Dr. Teja Müller	ausgeübter Beruf:	Arzt
Herr Patrick Fuß	ausgeübter Beruf:	Unternehmer
Herr Hans-Joachim Schweizer	ausgeübter Beruf:	Unternehmensberater
Herr Knut Hansmann	ausgeübter Beruf:	Betriebswirt
Herr Klaus Schuhmann	ausgeübter Beruf:	Diplom-Ingenieur

Die Mitglieder des Beirates ohne Stimmrecht:

Herr Frank Hammen,	ausgeübter Beruf:	Landwirtschaftsmeister
--------------------	-------------------	------------------------

Vergütungen der Geschäftsführer

Als Vergütung für die geleisteten Tätigkeiten im Berichtsjahr wurden EUR 26.250,06 gewährt.

Vergütungen der Mitglieder der Unternehmensorgane

Die Beiratsmitglieder erhalten keine Vergütung.

Die Gesellschaft hält keine Anteile i. S. von § 285 Nr. 11 HGB.

Honorar des Abschlussprüfers

Das vom Abschlussprüfer für das Geschäftsjahr berechnete Gesamthonorar beträgt etwa 11.200 EUR und gliedert sich wie folgt:

Honorar des Abschlussprüfers	EUR
a) Abschlussprüfungsleistungen	8.500,00
b) andere Bestätigungsleistungen	2.700,00
c) Steuerberatungsleistung	0,00
d) sonstige Leistungen	0,00

**Kommunale Grundstücksgesellschaft Wehrheim mbH Grundstücksgesellschaft Wehrheim mbH,
Wehrheim**

Vorschlag bzw. Beschluss zur Ergebnisverwendung

Die Geschäftsführung schlägt in Übereinstimmung mit den Gesellschaftern die folgende Ergebnisverwendung vor: der Jahresfehlbetrag soll auf neue Rechnung übertragen werden.

Der Jahresfehlbetrag beträgt EUR 156.101,85.

Vorgänge von besonderer Bedeutung

Über Vorgänge von besonderer Bedeutung nach Schluss des Berichtsjahres sind keine Besonderheiten zu berichten.

Unterschrift der Geschäftsführung

Ort, Datum

Unterschrift

Kommunale Grundstücksgesellschaft Wehrheim mbH An-/ Verkauf und Verwaltung von Grundstücken,
61273 Wehrheim

Anlagen

BILANZ zum 31. Dezember 2023

Kommunale Grundstücksgesellschaft Wehrheim mbH Grundstücksgesellschaft Wehrheim mbH, Wehrheim

PASSIVA

AKTIVA

	Geschäftsjahr EUR	Vorjahr EUR	Geschäftsjahr EUR	Vorjahr EUR
A. Anlagevermögen				
I. Sachanlagen				
1. Grundstücke, grundstücksgleiche Rechte und Bauten einschließlich der Bauten auf fremden Grundstücken	8.804.403,27	9.241.515,27		
2. andere Anlagen, Betriebs- und Geschäftsausstattung	5.135,00	2.979,00		
Summe Anlagevermögen	8.809.538,27	9.244.494,27		
B. Umlaufvermögen				
I. Forderungen und sonstige Vermögensgegenstände				
1. Forderungen aus Lieferungen und Leistungen	38.982,31	34.726,97		
2. sonstige Vermögensgegenstände	0,00	27.711,53		
II. Kassenbestand, Bundesbankguthaben, Guthaben bei Kreditinstituten und Schecks				
Summe Umlaufvermögen	840.574,52	761.605,49		
C. Rechnungsabgrenzungsposten				
	879.556,83	824.043,99		
	795,44	795,44		
Übertrag	9.689.890,54	10.069.333,70	Übertrag	
A. Eigenkapital				
I. Gezeichnetes Kapital	25.000,00	25.000,00		
II. Kapitalrücklage	4.698.203,57	4.698.203,57		
III. Verlustvortrag	4.548.499,46	4.399.535,96		
IV. Jahresfehlbetrag	156.101,85	148.963,50		
Summe Eigenkapital	18.602,26	174.704,11		
B. Rückstellungen				
1. sonstige Rückstellungen	27.568,71	26.526,71		
C. Verbindlichkeiten				
1. Verbindlichkeiten gegenüber Kreditinstituten	9.127.965,31			
- davon mit einer Restlaufzeit von mehr als einem Jahr	EUR 9.127.965,31			
(EUR 9.359.581,67)				
2. Verbindlichkeiten aus Lieferungen und Leistungen	0,00			
- davon mit einer Restlaufzeit bis zu einem Jahr EUR 0,00 (EUR 1.933,78)				
3. Verbindlichkeiten gegenüber Gesellschaftern	498.202,00	498.202,00		
- davon mit einer Restlaufzeit bis zu einem Jahr EUR 100.000,00 (EUR 100.000,00)				
Übertrag	9.626.167,31	9.859.717,45	Übertrag	
	46.170,97	201.230,82		

Kommunale Grundstücksgesellschaft Wehrheim mbH Grundstücksgesellschaft Wehrheim mbH,
Wehrheim

	EUR	Geschäftsjahr EUR	Vorjahr EUR
1. Umsatzerlöse		758.481,16	717.114,37
2. sonstige betriebliche Erträge		178.117,57	183.280,09
3. Personalaufwand			
a) Löhne und Gehälter	37.388,46		38.152,08
b) soziale Abgaben und Aufwendungen für Altersversorgung und für Unterstützung	<u>9.960,51</u>	47.348,97	10.091,12
4. Abschreibungen			
a) auf immaterielle Vermögensgegenstände des Anlagevermögens und Sachanlagen		440.091,13	438.287,00
5. sonstige betriebliche Aufwendungen		358.116,84	311.731,50
6. sonstige Zinsen und ähnliche Erträge		0,00	173,00
7. Zinsen und ähnliche Aufwendungen		247.143,64	251.269,26
8. Ergebnis nach Steuern		156.101,85-	148.963,50-
9. Jahresfehlbetrag		156.101,85	148.963,50

ANLAGENSPIEGEL zum 31. Dezember 2023

Kommunale Grundstücksgesellschaft Wehrheim mbH Grundstücksgesellschaft Wehrheim mbH, Wehrheim

	Buchwert 01.01.2023 EUR	Zugänge EUR	Abgänge EUR	Umbuchungen EUR	Abschreibungen Zuschreibungen- EUR	Buchwert 31.12.2023 EUR
A. Anlagevermögen						
I. Sachanlagen						
1. Grundstücke, grundstücksgleiche Rechte und Bauten einschließlich der Bauten auf fremden Grundstücken	9.241.515,27			437.112,00		8.804.403,27
2. andere Anlagen, Betriebs- und Geschäftsausstattung	2.979,00	5.135,13		2.979,13		5.135,00
Summe Sachanlagen	9.244.494,27	5.135,13		440.091,13		8.809.538,27
Summe Anlagevermögen	9.244.494,27	5.135,13		440.091,13		8.809.538,27

Kommunale Grundstücksgesellschaft Wehrheim mbH An-/ Verkauf und Verwaltung von Grundstücken,
61273 Wehrheim

Bescheinigung

Bescheinigung des Steuerberaters über die Erstellung

Ich habe auftragsgemäß den vorstehenden Jahresabschluss – bestehend aus Bilanz, Gewinn- und Verlustrechnung sowie Anhang – Fa. Kommunale Grundstücksgesellschaft Wehrheim mbH für das Geschäftsjahr vom 1. Januar 2023 bis 31. Dezember 2023 unter Beachtung der deutschen handelsrechtlichen Vorschriften und der ergänzenden Bestimmungen des Gesellschaftsvertrags erstellt.

Grundlage für die Erstellung waren die von mir geführten Bücher und die mir darüber hinaus vorgelegten Belege und Bestandsnachweise, die ich auftragsgemäß nicht geprüft habe, sowie die mir erteilten Auskünfte.

Die Buchführung sowie die Aufstellung des Inventars und des Jahresabschlusses nach den deutschen handelsrechtlichen Vorschriften und den ergänzenden Bestimmungen des Gesellschaftsvertrags liegen in der Verantwortung der gesetzlichen Vertreter der Gesellschaft.

Ich habe meinen Auftrag unter Beachtung der Verlautbarung der Bundessteuerberaterkammer zu den Grundsätzen für die Erstellung von Jahresabschlüssen durchgeführt. Dieser umfasst die Entwicklung der Bilanz und der Gewinn- und Verlustrechnung sowie des Anhangs auf Grundlage der Buchführung und des Inventars sowie der Vorgaben zu den anzuwendenden Bilanzierungs- und Bewertungsmethoden.

Die Erstellung des von den gesetzlichen Vertretern aufgestellten und dem vorstehenden Jahresabschluss beigefügten Lageberichts und dessen Beurteilung waren nicht Gegenstand meines Erstellungsauftrags.

Wesentliche Risiken zu zukünftigen Entwicklung der Mieten und des Leerstandes können nicht abschließend beurteilt werden, sind nach meiner Einschätzung im Jahresabschluss jedoch in zulässiger Weise dargestellt worden.

Wehrheim, 08.04.2024



Dipl.-Kffr. Sari M. Trosien
Steuerberaterin